



BIOSIMILARI: ANALISI DELLA VARIABILITA' REGIONALE

Analisi grafica della variabilità regionale dei consumi espressi in numero di confezioni erogate nel canale acquisti diretti

(Dato NSIS/Tracciabilità del farmaco aggiornato a set-2025)

Elaborazione Ufficio USF

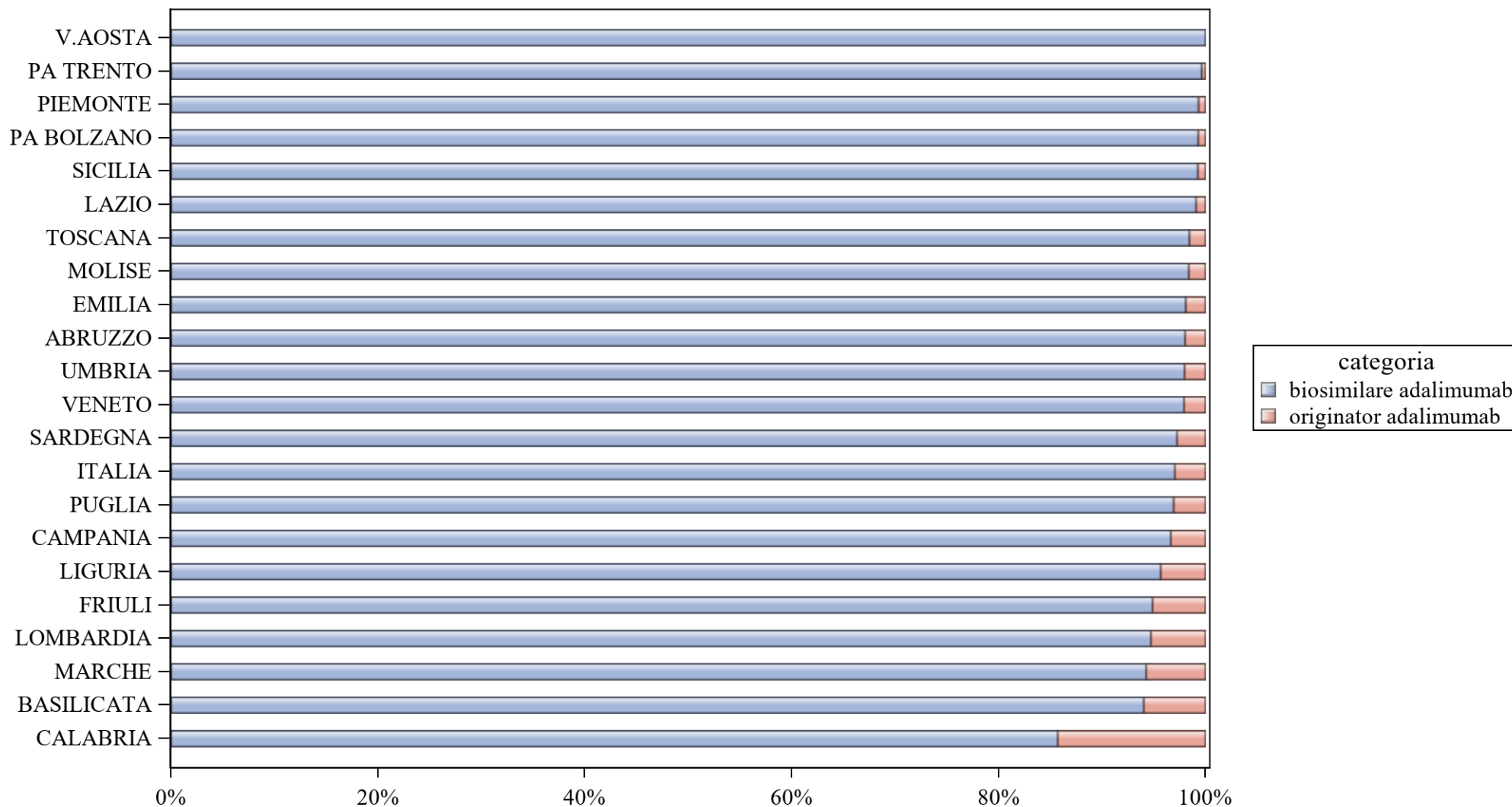
| | |
|---|----|
| ADALIMUMAB | 1 |
| Grafico variabilità regionale nell'incidenza del biosimilare nel periodo gen-set 2025 | 1 |
| Grafico variabilità regionale nell'incidenza del biosimilare nel mese di set-2025 | 2 |
| Tabella con indicatori di sintesi | 3 |
| Tabella con scostamento rispetto al prezzo medio Italia | 4 |
| Biosimilare. Scostamento rispetto al prezzo medio Italia: analisi cartografica | 5 |
| Originator. Scostamento rispetto al prezzo medio Italia: analisi cartografica | 5 |
| Originator+Biosimilare. Scostamento rispetto al prezzo medio Italia: analisi cartografica | 5 |
| Tabella con costo medio valutato per confezione, DDD, unità posologica (gen-set 2025) | 6 |
| Tabella con costo medio valutato per confezione, DDD, unità posologica (set 2025) | 7 |
| BEVACIZUMAB | 8 |
| Grafico variabilità regionale nell'incidenza del biosimilare nel periodo gen-set 2025 | 8 |
| Grafico variabilità regionale nell'incidenza del biosimilare nel mese di set-2025 | 9 |
| Tabella con indicatori di sintesi | 10 |
| Tabella con scostamento rispetto al prezzo medio Italia | 11 |
| Biosimilare. Scostamento rispetto al prezzo medio Italia: analisi cartografica | 12 |
| Originator. Scostamento rispetto al prezzo medio Italia: analisi cartografica | 12 |
| Originator+Biosimilare. Scostamento rispetto al prezzo medio Italia: analisi cartografica | 12 |
| Tabella con costo medio valutato per confezione, DDD, unità posologica (gen-set 2025) | 13 |
| Tabella con costo medio valutato per confezione, DDD, unità posologica (set 2025) | 14 |
| ECULIZUMAB | 15 |
| Grafico variabilità regionale nell'incidenza del biosimilare nel periodo gen-set 2025 | 15 |
| Grafico variabilità regionale nell'incidenza del biosimilare nel mese di set-2025 | 16 |
| Tabella con indicatori di sintesi | 17 |
| Tabella con scostamento rispetto al prezzo medio Italia | 18 |
| Biosimilare. Scostamento rispetto al prezzo medio Italia: analisi cartografica | 19 |
| Originator. Scostamento rispetto al prezzo medio Italia: analisi cartografica | 19 |
| Originator+Biosimilare. Scostamento rispetto al prezzo medio Italia: analisi cartografica | 19 |
| Tabella con costo medio valutato per confezione, DDD, unità posologica (gen-set 2025) | 20 |
| Tabella con costo medio valutato per confezione, DDD, unità posologica (set 2025) | 21 |
| EPARINE A BASSO PESO MOLECOLARE | 22 |
| Grafico variabilità regionale nell'incidenza del biosimilare nel periodo gen-set 2025 | 22 |
| Grafico variabilità regionale nell'incidenza del biosimilare nel mese di set-2025 | 23 |
| Tabella con indicatori di sintesi | 24 |
| Tabella con scostamento rispetto al prezzo medio Italia | 25 |
| Biosimilare. Scostamento rispetto al prezzo medio Italia: analisi cartografica | 26 |
| Originator. Scostamento rispetto al prezzo medio Italia: analisi cartografica | 26 |
| Originator+Biosimilare. Scostamento rispetto al prezzo medio Italia: analisi cartografica | 26 |
| Tabella con costo medio valutato per confezione, DDD, unità posologica (gen-set 2025) | 27 |
| Tabella con costo medio valutato per confezione, DDD, unità posologica (set 2025) | 28 |
| EPOETINE | 29 |
| Grafico variabilità regionale nell'incidenza del biosimilare nel periodo gen-set 2025 | 29 |
| Grafico variabilità regionale nell'incidenza del biosimilare nel mese di set-2025 | 30 |
| Tabella con indicatori di sintesi | 31 |
| Tabella con scostamento rispetto al prezzo medio Italia | 32 |
| Biosimilare. Scostamento rispetto al prezzo medio Italia: analisi cartografica | 33 |
| Originator. Scostamento rispetto al prezzo medio Italia: analisi cartografica | 33 |
| Originator+Biosimilare. Scostamento rispetto al prezzo medio Italia: analisi cartografica | 33 |
| Tabella con costo medio valutato per confezione, DDD, unità posologica (gen-set 2025) | 34 |
| Tabella con costo medio valutato per confezione, DDD, unità posologica (set 2025) | 35 |
| ETANERCEPT | 36 |
| Grafico variabilità regionale nell'incidenza del biosimilare nel periodo gen-set 2025 | 36 |
| Grafico variabilità regionale nell'incidenza del biosimilare nel mese di set-2025 | 37 |
| Tabella con indicatori di sintesi | 38 |
| Tabella con scostamento rispetto al prezzo medio Italia | 39 |
| Biosimilare. Scostamento rispetto al prezzo medio Italia: analisi cartografica | 40 |
| Originator. Scostamento rispetto al prezzo medio Italia: analisi cartografica | 40 |
| Originator+Biosimilare. Scostamento rispetto al prezzo medio Italia: analisi cartografica | 40 |
| Tabella con costo medio valutato per confezione, DDD, unità posologica (gen-set 2025) | 41 |
| Tabella con costo medio valutato per confezione, DDD, unità posologica (set 2025) | 42 |
| FILGRASTIM | 43 |
| Grafico variabilità regionale nell'incidenza del biosimilare nel periodo gen-set 2025 | 43 |
| Grafico variabilità regionale nell'incidenza del biosimilare nel mese di set-2025 | 44 |
| Tabella con indicatori di sintesi | 45 |
| Tabella con scostamento rispetto al prezzo medio Italia | 46 |
| Biosimilare. Scostamento rispetto al prezzo medio Italia: analisi cartografica | 47 |
| Originator. Scostamento rispetto al prezzo medio Italia: analisi cartografica | 47 |
| Originator+Biosimilare. Scostamento rispetto al prezzo medio Italia: analisi cartografica | 47 |
| Tabella con costo medio valutato per confezione, DDD, unità posologica (gen-set 2025) | 48 |
| Tabella con costo medio valutato per confezione, DDD, unità posologica (set 2025) | 49 |

| | |
|---|----|
| FOLLITROPINE | 50 |
| Grafico variabilità regionale nell'incidenza del biosimilare nel periodo gen-set 2025 | 50 |
| Grafico variabilità regionale nell'incidenza del biosimilare nel mese di set-2025 | 51 |
| Tabella con indicatori di sintesi | 52 |
| Tabella con scostamento rispetto al prezzo medio Italia | 53 |
| Biosimilare. Scostamento rispetto al prezzo medio Italia: analisi cartografica | 54 |
| Originator. Scostamento rispetto al prezzo medio Italia: analisi cartografica | 54 |
| Originator+Biosimilare. Scostamento rispetto al prezzo medio Italia: analisi cartografica | 54 |
| Tabella con costo medio valutato per confezione, DDD, unità posologica (gen-set 2025) | 55 |
| Tabella con costo medio valutato per confezione, DDD, unità posologica (set 2025) | 56 |
| INFLIXIMAB (ev) | 57 |
| Grafico variabilità regionale nell'incidenza del biosimilare nel periodo gen-set 2025 | 57 |
| Grafico variabilità regionale nell'incidenza del biosimilare nel mese di set-2025 | 58 |
| Tabella con indicatori di sintesi | 59 |
| Tabella con scostamento rispetto al prezzo medio Italia | 60 |
| Biosimilare. Scostamento rispetto al prezzo medio Italia: analisi cartografica | 61 |
| Originator. Scostamento rispetto al prezzo medio Italia: analisi cartografica | 61 |
| Originator+Biosimilare. Scostamento rispetto al prezzo medio Italia: analisi cartografica | 61 |
| Tabella con costo medio valutato per confezione, DDD, unità posologica (gen-set 2025) | 62 |
| Tabella con costo medio valutato per confezione, DDD, unità posologica (set 2025) | 63 |
| INFLIXIMAB (sc) | 64 |
| Grafico variabilità regionale nell'incidenza del biosimilare nel periodo gen-set 2025 | 64 |
| Grafico variabilità regionale nell'incidenza del biosimilare nel mese di set-2025 | 65 |
| Tabella con indicatori di sintesi | 66 |
| Tabella con scostamento rispetto al prezzo medio Italia | 67 |
| Biosimilare. Scostamento rispetto al prezzo medio Italia: analisi cartografica | 68 |
| Originator. Scostamento rispetto al prezzo medio Italia: analisi cartografica | 68 |
| Originator+Biosimilare. Scostamento rispetto al prezzo medio Italia: analisi cartografica | 68 |
| Tabella con costo medio valutato per confezione, DDD, unità posologica (gen-set 2025) | 69 |
| Tabella con costo medio valutato per confezione, DDD, unità posologica (set 2025) | 70 |
| INSULINE COMBinate (LONG/INTERMEDIATE CON FAST) | 71 |
| Grafico variabilità regionale nell'incidenza del biosimilare nel periodo gen-set 2025 | 71 |
| Grafico variabilità regionale nell'incidenza del biosimilare nel mese di set-2025 | 72 |
| Tabella con indicatori di sintesi | 73 |
| Tabella con scostamento rispetto al prezzo medio Italia | 74 |
| Biosimilare. Scostamento rispetto al prezzo medio Italia: analisi cartografica | 75 |
| Originator. Scostamento rispetto al prezzo medio Italia: analisi cartografica | 75 |
| Originator+Biosimilare. Scostamento rispetto al prezzo medio Italia: analisi cartografica | 75 |
| Tabella con costo medio valutato per confezione, DDD, unità posologica (gen-set 2025) | 76 |
| Tabella con costo medio valutato per confezione, DDD, unità posologica (set 2025) | 77 |
| INSULINE FAST ACTING | 78 |
| Grafico variabilità regionale nell'incidenza del biosimilare nel periodo gen-set 2025 | 78 |
| Grafico variabilità regionale nell'incidenza del biosimilare nel mese di set-2025 | 79 |
| Tabella con indicatori di sintesi | 80 |
| Tabella con scostamento rispetto al prezzo medio Italia | 81 |
| Biosimilare. Scostamento rispetto al prezzo medio Italia: analisi cartografica | 82 |
| Originator. Scostamento rispetto al prezzo medio Italia: analisi cartografica | 82 |
| Originator+Biosimilare. Scostamento rispetto al prezzo medio Italia: analisi cartografica | 82 |
| Tabella con costo medio valutato per confezione, DDD, unità posologica (gen-set 2025) | 83 |
| Tabella con costo medio valutato per confezione, DDD, unità posologica (set 2025) | 84 |
| INSULINE INTERMEDIATE ACTING | 85 |
| Grafico variabilità regionale nell'incidenza del biosimilare nel periodo gen-set 2025 | 85 |
| Grafico variabilità regionale nell'incidenza del biosimilare nel mese di set-2025 | 86 |
| Tabella con indicatori di sintesi | 87 |
| Tabella con scostamento rispetto al prezzo medio Italia | 88 |
| Biosimilare. Scostamento rispetto al prezzo medio Italia: analisi cartografica | 89 |
| Originator. Scostamento rispetto al prezzo medio Italia: analisi cartografica | 89 |
| Originator+Biosimilare. Scostamento rispetto al prezzo medio Italia: analisi cartografica | 89 |
| Tabella con costo medio valutato per confezione, DDD, unità posologica (gen-set 2025) | 90 |
| Tabella con costo medio valutato per confezione, DDD, unità posologica (set 2025) | 91 |
| INSULINE LONG ACTING | 92 |
| Grafico variabilità regionale nell'incidenza del biosimilare nel periodo gen-set 2025 | 92 |
| Grafico variabilità regionale nell'incidenza del biosimilare nel mese di set-2025 | 93 |
| Tabella con indicatori di sintesi | 94 |
| Tabella con scostamento rispetto al prezzo medio Italia | 95 |
| Biosimilare. Scostamento rispetto al prezzo medio Italia: analisi cartografica | 96 |
| Originator. Scostamento rispetto al prezzo medio Italia: analisi cartografica | 96 |
| Originator+Biosimilare. Scostamento rispetto al prezzo medio Italia: analisi cartografica | 96 |
| Tabella con costo medio valutato per confezione, DDD, unità posologica (gen-set 2025) | 97 |
| Tabella con costo medio valutato per confezione, DDD, unità posologica (set 2025) | 98 |

| | |
|---|-----|
| NATALIZUMAB | 99 |
| Grafico variabilità regionale nell'incidenza del biosimilare nel periodo gen-set 2025 | 99 |
| Grafico variabilità regionale nell'incidenza del biosimilare nel mese di set-2025 | 100 |
| Tabella con indicatori di sintesi | 101 |
| Tabella con scostamento rispetto al prezzo medio Italia | 102 |
| Biosimilare. Scostamento rispetto al prezzo medio Italia: analisi cartografica | 103 |
| Originator. Scostamento rispetto al prezzo medio Italia: analisi cartografica | 103 |
| Originator+Biosimilare. Scostamento rispetto al prezzo medio Italia: analisi cartografica | 103 |
| Tabella con costo medio valutato per confezione, DDD, unità posologica (gen-set 2025) | 104 |
| Tabella con costo medio valutato per confezione, DDD, unità posologica (set 2025) | 105 |
| PEGFILGRASTIM | 106 |
| Grafico variabilità regionale nell'incidenza del biosimilare nel periodo gen-set 2025 | 106 |
| Grafico variabilità regionale nell'incidenza del biosimilare nel mese di set-2025 | 107 |
| Tabella con indicatori di sintesi | 108 |
| Tabella con scostamento rispetto al prezzo medio Italia | 109 |
| Biosimilare. Scostamento rispetto al prezzo medio Italia: analisi cartografica | 110 |
| Originator. Scostamento rispetto al prezzo medio Italia: analisi cartografica | 110 |
| Originator+Biosimilare. Scostamento rispetto al prezzo medio Italia: analisi cartografica | 110 |
| Tabella con costo medio valutato per confezione, DDD, unità posologica (gen-set 2025) | 111 |
| Tabella con costo medio valutato per confezione, DDD, unità posologica (set 2025) | 112 |
| RANIBIZUMAB | 113 |
| Grafico variabilità regionale nell'incidenza del biosimilare nel periodo gen-set 2025 | 113 |
| Grafico variabilità regionale nell'incidenza del biosimilare nel mese di set-2025 | 114 |
| Tabella con indicatori di sintesi | 115 |
| Tabella con scostamento rispetto al prezzo medio Italia | 116 |
| Biosimilare. Scostamento rispetto al prezzo medio Italia: analisi cartografica | 117 |
| Originator. Scostamento rispetto al prezzo medio Italia: analisi cartografica | 117 |
| Originator+Biosimilare. Scostamento rispetto al prezzo medio Italia: analisi cartografica | 117 |
| Tabella con costo medio valutato per confezione, DDD, unità posologica (gen-set 2025) | 118 |
| Tabella con costo medio valutato per confezione, DDD, unità posologica (set 2025) | 119 |
| RITUXIMAB (ev) | 120 |
| Grafico variabilità regionale nell'incidenza del biosimilare nel periodo gen-set 2025 | 120 |
| Grafico variabilità regionale nell'incidenza del biosimilare nel mese di set-2025 | 121 |
| Tabella con indicatori di sintesi | 122 |
| Tabella con scostamento rispetto al prezzo medio Italia | 123 |
| Biosimilare. Scostamento rispetto al prezzo medio Italia: analisi cartografica | 124 |
| Originator. Scostamento rispetto al prezzo medio Italia: analisi cartografica | 124 |
| Originator+Biosimilare. Scostamento rispetto al prezzo medio Italia: analisi cartografica | 124 |
| Tabella con costo medio valutato per confezione, DDD, unità posologica (gen-set 2025) | 125 |
| Tabella con costo medio valutato per confezione, DDD, unità posologica (set 2025) | 126 |
| RITUXIMAB (sc) | 127 |
| Grafico variabilità regionale nell'incidenza del biosimilare nel periodo gen-set 2025 | 127 |
| Grafico variabilità regionale nell'incidenza del biosimilare nel mese di set-2025 | 128 |
| Tabella con indicatori di sintesi | 129 |
| Tabella con scostamento rispetto al prezzo medio Italia | 130 |
| Biosimilare. Scostamento rispetto al prezzo medio Italia: analisi cartografica | 131 |
| Originator. Scostamento rispetto al prezzo medio Italia: analisi cartografica | 131 |
| Originator+Biosimilare. Scostamento rispetto al prezzo medio Italia: analisi cartografica | 131 |
| Tabella con costo medio valutato per confezione, DDD, unità posologica (gen-set 2025) | 132 |
| Tabella con costo medio valutato per confezione, DDD, unità posologica (set 2025) | 133 |
| SOMATROPINE | 134 |
| Grafico variabilità regionale nell'incidenza del biosimilare nel periodo gen-set 2025 | 134 |
| Grafico variabilità regionale nell'incidenza del biosimilare nel mese di set-2025 | 135 |
| Tabella con indicatori di sintesi | 136 |
| Tabella con scostamento rispetto al prezzo medio Italia | 137 |
| Biosimilare. Scostamento rispetto al prezzo medio Italia: analisi cartografica | 138 |
| Originator. Scostamento rispetto al prezzo medio Italia: analisi cartografica | 138 |
| Originator+Biosimilare. Scostamento rispetto al prezzo medio Italia: analisi cartografica | 138 |
| Tabella con costo medio valutato per confezione, DDD, unità posologica (gen-set 2025) | 139 |
| Tabella con costo medio valutato per confezione, DDD, unità posologica (set 2025) | 140 |
| TERIPARATIDE | 141 |
| Grafico variabilità regionale nell'incidenza del biosimilare nel periodo gen-set 2025 | 141 |
| Grafico variabilità regionale nell'incidenza del biosimilare nel mese di set-2025 | 142 |
| Tabella con indicatori di sintesi | 143 |
| Tabella con scostamento rispetto al prezzo medio Italia | 144 |
| Biosimilare. Scostamento rispetto al prezzo medio Italia: analisi cartografica | 145 |
| Originator. Scostamento rispetto al prezzo medio Italia: analisi cartografica | 145 |
| Originator+Biosimilare. Scostamento rispetto al prezzo medio Italia: analisi cartografica | 145 |
| Tabella con costo medio valutato per confezione, DDD, unità posologica (gen-set 2025) | 146 |
| Tabella con costo medio valutato per confezione, DDD, unità posologica (set 2025) | 147 |

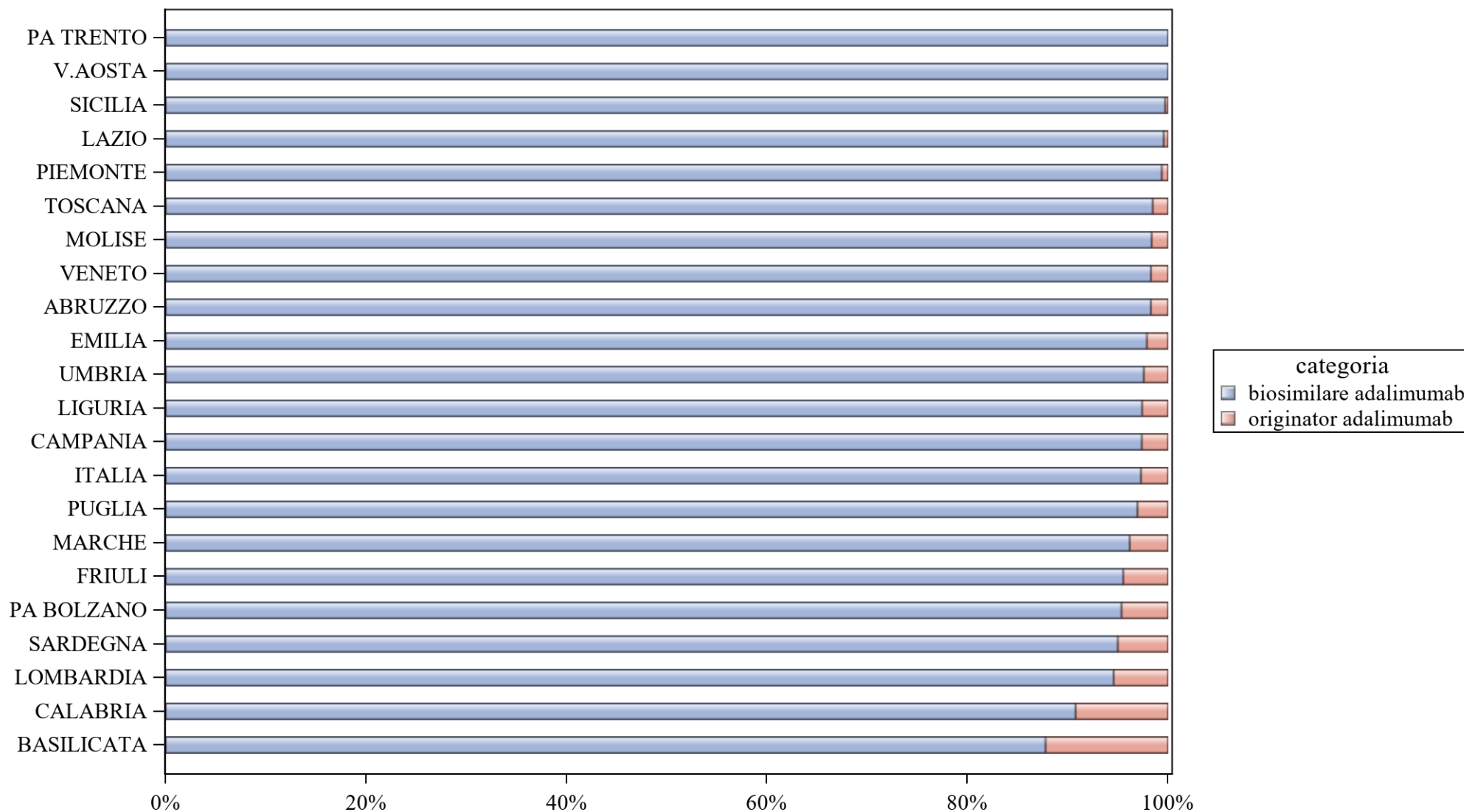
| | |
|---|-----|
| TOCILIZUMAB | 148 |
| Grafico variabilità regionale nell'incidenza del biosimilare nel periodo gen-set 2025 | 148 |
| Grafico variabilità regionale nell'incidenza del biosimilare nel mese di set-2025 | 149 |
| Tabella con indicatori di sintesi | 150 |
| Tabella con scostamento rispetto al prezzo medio Italia | 151 |
| Biosimilare. Scostamento rispetto al prezzo medio Italia: analisi cartografica | 152 |
| Originator. Scostamento rispetto al prezzo medio Italia: analisi cartografica | 152 |
| Originator+Biosimilare. Scostamento rispetto al prezzo medio Italia: analisi cartografica | 152 |
| Tabella con costo medio valutato per confezione, DDD, unità posologica (gen-set 2025)..... | 153 |
| Tabella con costo medio valutato per confezione, DDD, unità posologica (set 2025)..... | 154 |
| TRASTUZUMAB (ev) | 155 |
| Grafico variabilità regionale nell'incidenza del biosimilare nel periodo gen-set 2025 | 155 |
| Grafico variabilità regionale nell'incidenza del biosimilare nel mese di set-2025 | 156 |
| Tabella con indicatori di sintesi | 157 |
| Tabella con scostamento rispetto al prezzo medio Italia | 158 |
| Biosimilare. Scostamento rispetto al prezzo medio Italia: analisi cartografica | 159 |
| Originator. Scostamento rispetto al prezzo medio Italia: analisi cartografica | 159 |
| Originator+Biosimilare. Scostamento rispetto al prezzo medio Italia: analisi cartografica | 159 |
| Tabella con costo medio valutato per confezione, DDD, unità posologica (gen-set 2025)..... | 160 |
| Tabella con costo medio valutato per confezione, DDD, unità posologica (set 2025)..... | 161 |
| TRASTUZUMAB (sc) | 162 |
| Grafico variabilità regionale nell'incidenza del biosimilare nel periodo gen-set 2025 | 162 |
| Grafico variabilità regionale nell'incidenza del biosimilare nel mese di set-2025 | 163 |
| Tabella con indicatori di sintesi | 164 |
| Tabella con scostamento rispetto al prezzo medio Italia | 165 |
| Biosimilare. Scostamento rispetto al prezzo medio Italia: analisi cartografica | 166 |
| Originator. Scostamento rispetto al prezzo medio Italia: analisi cartografica | 166 |
| Originator+Biosimilare. Scostamento rispetto al prezzo medio Italia: analisi cartografica | 166 |
| Tabella con costo medio valutato per confezione, DDD, unità posologica (gen-set 2025)..... | 167 |
| Tabella con costo medio valutato per confezione, DDD, unità posologica (set 2025)..... | 168 |
| USTEKINUMAB | 169 |
| Grafico variabilità regionale nell'incidenza del biosimilare nel periodo gen-set 2025 | 169 |
| Grafico variabilità regionale nell'incidenza del biosimilare nel mese di set-2025 | 170 |
| Tabella con indicatori di sintesi | 171 |
| Tabella con scostamento rispetto al prezzo medio Italia | 172 |
| Biosimilare. Scostamento rispetto al prezzo medio Italia: analisi cartografica | 173 |
| Originator. Scostamento rispetto al prezzo medio Italia: analisi cartografica | 173 |
| Originator+Biosimilare. Scostamento rispetto al prezzo medio Italia: analisi cartografica | 173 |
| Tabella con costo medio valutato per confezione, DDD, unità posologica (gen-set 2025)..... | 174 |
| Tabella con costo medio valutato per confezione, DDD, unità posologica (set 2025)..... | 175 |

ADALIMUMAB - Variabilità regionale nell'incidenza (%) del consumo (confezioni) dei farmaci biosimilari (cumulato gennaio-settembre 2025)



Elaborazione AIFA - Ufficio Monitoraggio della Spesa Farmaceutica e Rapporti con le Regioni

ADALIMUMAB - Variabilità regionale nell'incidenza (%) del consumo (confezioni) dei farmaci biosimilari (set 2025)



Elaborazione AIFA - Ufficio Monitoraggio della Spesa Farmaceutica e Rapporti con le Regioni



ADALIMUMAB - Tabella di sintesi dell'incidenza (%) regionale nel consumo (confezioni) di farmaci biosimilari ed analisi del prezzo medio

| Regione | Biosimilare: inc. % nel periodo gen-set 2025 | Biosimilare: inc. % a set 2025 | Biosimilare: prezzo medio per confezione nel periodo gen-set 2025 | Biosimilare: prezzo medio per confezione a set 2025 | Originator: prezzo medio per confezione nel periodo gen-set 2025 | Originator: prezzo medio per confezione a set 2025 | Prezzo medio della molecola (originator + biosimilare) per il periodo gen-set 2025 | Prezzo medio molecola (originator + biosimilare) a set 2025 | Stima del potenziale risparmio per il periodo gen-set 2025 |
|------------|--|--------------------------------|---|---|--|--|--|---|--|
| V.AOSTA | 100% | 100% | €37,13 | €31,05 | €0,00 | €0,00 | €37,13 | €31,05 | € 0 |
| PA TRENTO | 99,6% | 100% | €90,31 | €89,96 | €418,00 | €0,00 | €91,53 | €89,96 | € 65.272 |
| PIEMONTE | 99,3% | 99,4% | €64,52 | €63,64 | €347,72 | €352,00 | €66,44 | €65,44 | € 0 |
| PA BOLZANO | 99,3% | 95,4% | €125,73 | €122,78 | €500,50 | €464,75 | €128,39 | €138,64 | € 250.689 |
| SICILIA | 99,3% | 99,7% | €59,64 | €63,42 | €349,49 | €352,00 | €61,80 | €64,24 | € 0 |
| LAZIO | 99,1% | 99,6% | €72,35 | €74,38 | €294,39 | €273,17 | €74,38 | €75,22 | € 74.875 |
| TOSCANA | 98,4% | 98,5% | €55,77 | €54,15 | €561,80 | €572,00 | €63,68 | €62,05 | € 0 |
| MOLISE | 98,4% | 98,4% | €49,38 | €54,75 | €462,00 | €462,00 | €56,09 | €61,41 | € 0 |
| EMILIA | 98,1% | 97,9% | €48,36 | €51,32 | €569,21 | €550,42 | €58,34 | €61,83 | € 0 |
| ABRUZZO | 98% | 98,3% | €51,99 | €51,91 | €416,83 | €418,00 | €59,22 | €58,17 | € 0 |
| UMBRIA | 98% | 97,6% | €51,65 | €40,56 | €572,00 | €572,00 | €62,21 | €53,38 | € 0 |
| VENETO | 97,9% | 98,3% | €59,49 | €58,26 | €348,93 | €348,04 | €65,50 | €63,20 | € 0 |
| SARDEGNA | 97,2% | 95% | €75,35 | €68,57 | €352,00 | €352,00 | €82,98 | €82,77 | € 194.967 |
| ITALIA | 97% | 97,3% | €62,02 | €62,65 | €429,03 | €434,68 | €72,93 | €72,69 | € 3.367.000 |
| PUGLIA | 96,9% | 96,9% | €63,72 | €68,03 | €411,17 | €411,85 | €74,43 | €78,52 | € 79.292 |
| CAMPANIA | 96,6% | 97,4% | €56,27 | €59,26 | €466,29 | €473,28 | €70,05 | €70,08 | € 0 |
| LIGURIA | 95,7% | 97,4% | €55,44 | €49,79 | €421,80 | €422,28 | €71,32 | €59,40 | € 0 |
| FRIULI | 94,9% | 95,5% | €106,16 | €110,67 | €434,03 | €440,00 | €122,96 | €125,38 | € 540.040 |
| LOMBARDIA | 94,7% | 94,6% | €59,55 | €53,34 | €313,20 | €312,80 | €72,95 | €67,41 | € 1.741 |
| MARCHE | 94,3% | 96,2% | €88,85 | €72,00 | €324,64 | €330,00 | €102,38 | €81,86 | € 316.215 |
| BASILICATA | 94% | 87,8% | €59,38 | €68,24 | €572,00 | €572,00 | €89,99 | €129,79 | € 84.887 |
| CALABRIA | 85,7% | 90,8% | €78,54 | €79,74 | €563,88 | €565,60 | €147,92 | €124,54 | € 1.759.021 |




ADALIMUMAB - Scostamento assoluto rispetto al prezzo medio Italia

| Regione | Biosimilare: scostamento Vs prezzo medio Italia (gen-set 2025) | Biosimilare: scostamento Vs prezzo medio Italia (set 2025) | Originator: scostamento Vs prezzo medio Italia (gen-set 2025) | Originator: scostamento Vs prezzo medio Italia (set 2025) | Molecola (originator + biosimilare): scostamento Vs prezzo medio Italia (gen-set 2025) | Molecola (originator + biosimilare): scostamento Vs prezzo medio Italia (set 2025) |
|------------|--|--|---|---|--|--|
| V.AOSTA | €-24,89 | €-31,60 | €-429,03 | €-434,68 | €-35,80 | €-41,65 |
| PA TRENTO | €28,29 | €27,31 | €-11,03 | €-434,68 | €18,60 | €17,27 |
| PIEMONTE | €2,50 | €0,99 | €-81,31 | €-82,68 | €-6,49 | €-7,26 |
| PA BOLZANO | €63,71 | €60,14 | €71,47 | €30,07 | €55,46 | €65,95 |
| SICILIA | €-2,38 | €0,77 | €-79,54 | €-82,68 | €-11,12 | €-8,45 |
| LAZIO | €10,33 | €11,73 | €-134,65 | €-161,51 | €1,46 | €2,53 |
| TOSCANA | €-6,26 | €-8,50 | €132,76 | €137,32 | €-9,24 | €-10,65 |
| MOLISE | €-12,64 | €-7,89 | €32,97 | €27,32 | €-16,83 | €-11,28 |
| EMILIA | €-13,66 | €-11,33 | €140,18 | €115,74 | €-14,59 | €-10,86 |
| ABRUZZO | €-10,04 | €-10,74 | €-12,21 | €-16,68 | €-13,71 | €-14,53 |
| UMBRIA | €-10,38 | €-22,09 | €142,97 | €137,32 | €-10,72 | €-19,31 |
| VENETO | €-2,54 | €-4,38 | €-80,10 | €-86,63 | €-7,42 | €-9,49 |
| SARDEGNA | €13,32 | €5,92 | €-77,03 | €-82,68 | €10,05 | €10,08 |
| ITALIA | €0,00 | €0,00 | €0,00 | €0,00 | €0,00 | €0,00 |
| PUGLIA | €1,70 | €5,38 | €-17,86 | €-22,82 | €1,51 | €5,83 |
| CAMPANIA | €-5,75 | €-3,38 | €37,26 | €38,60 | €-2,88 | €-2,61 |
| LIGURIA | €-6,59 | €-12,86 | €-7,23 | €-12,40 | €-1,61 | €-13,29 |
| FRIULI | €44,14 | €48,03 | €5,00 | €5,32 | €50,04 | €52,68 |
| LOMBARDIA | €-2,47 | €-9,31 | €-115,83 | €-121,88 | €0,02 | €-5,29 |
| MARCHE | €26,83 | €9,35 | €-104,39 | €-104,68 | €29,45 | €9,17 |
| BASILICATA | €-2,64 | €5,59 | €142,97 | €137,32 | €17,07 | €57,10 |
| CALABRIA | €16,52 | €17,09 | €134,84 | €130,92 | €74,99 | €51,85 |

ADALIMUMAB - BIOSIMILARE

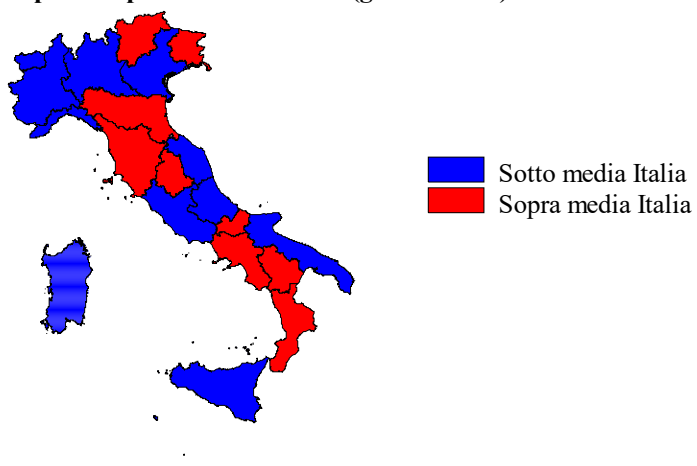
Scostamento rispetto al prezzo medio Italia (gen-set 2025)



Fonte: AIFA

ADALIMUMAB - ORIGINATOR


Scostamento rispetto al prezzo medio Italia (gen-set 2025)



Fonte: AIFA

ADALIMUMAB - ORIGINATOR+BIOSIMILARE

Scostamento rispetto al prezzo medio Italia (gen-set 2025)



Fonte: AIFA



ADALIMUMAB - Costo medio valutato per confezione, DDD, unità posologica (gen-set 2025)

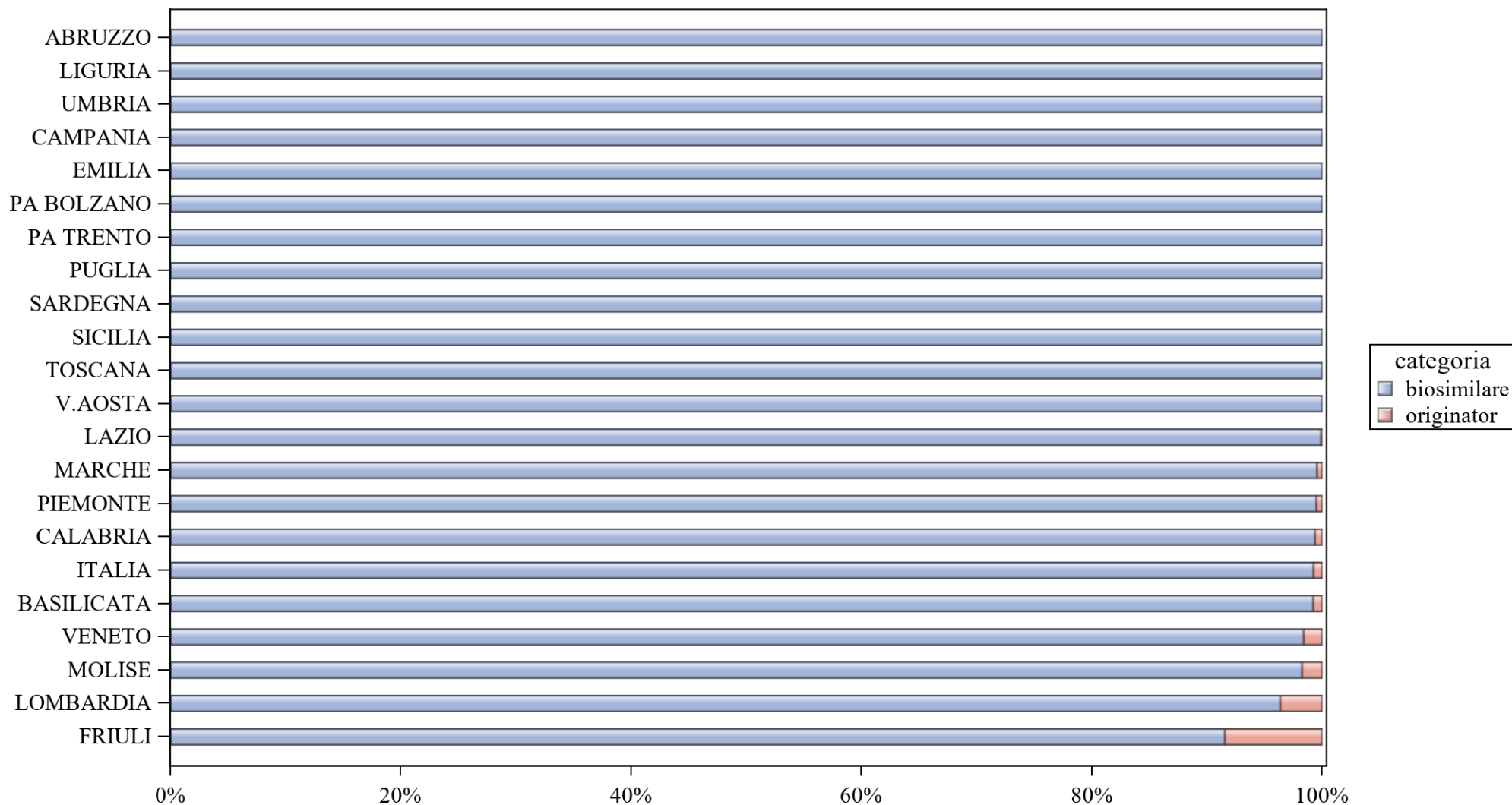
| Regione | Biosimilare: prezzo medio per confezione valutato sul periodo gen-set 2025 | Biosimilare: costo medio per DDD valutato sul periodo gen-set 2025 | Biosimilare: costo medio per unità posologica valutato sul periodo gen-set 2025 | Originator: prezzo medio per confezione valutato sul periodo gen-set 2025 | Originator: costo medio per DDD valutato sul periodo gen-set 2025 | Originator: costo medio per unità posologica valutato sul periodo gen-set 2025 | Originator+biosimilare: prezzo medio per confezione valutato sul periodo gen-set 2025 | Originator+biosimilare: costo medio per DDD valutato sul periodo gen-set 2025 | Originator+biosimilare: costo medio per unità posologica valutato sul periodo gen-set 2025 |
|------------|--|--|---|---|---|--|---|---|--|
| ABRUZZO | €51,99 | €2,66 | €36,89 | €416,83 | €15,15 | €225,86 | €59,22 | €3,01 | €41,76 |
| BASILICATA | €59,38 | €2,55 | €35,02 | €572,00 | €20,74 | €286,00 | €89,99 | €3,83 | €52,51 |
| CALABRIA | €78,54 | €2,85 | €39,68 | €563,88 | €20,48 | €285,64 | €147,92 | €5,37 | €74,77 |
| CAMPANIA | €56,27 | €2,20 | €30,24 | €466,29 | €17,07 | €250,15 | €70,05 | €2,73 | €37,64 |
| EMILIA | €48,36 | €2,24 | €30,81 | €569,21 | €20,65 | €284,61 | €58,34 | €2,69 | €36,97 |
| FRIULI | €106,16 | €2,40 | €33,03 | €434,03 | €15,92 | €220,61 | €122,96 | €2,83 | €39,03 |
| ITALIA | €62,02 | €2,41 | €33,37 | €429,03 | €15,75 | €219,76 | €72,93 | €2,83 | €39,18 |
| LAZIO | €72,35 | €2,53 | €34,99 | €294,39 | €10,77 | €157,59 | €74,38 | €2,60 | €36,00 |
| LIGURIA | €55,44 | €2,62 | €36,00 | €421,80 | €15,36 | €215,01 | €71,32 | €3,33 | €45,77 |
| LOMBARDIA | €59,55 | €2,67 | €37,11 | €313,20 | €11,69 | €157,48 | €72,95 | €3,24 | €44,89 |
| MARCHE | €88,85 | €2,52 | €34,87 | €324,64 | €11,96 | €164,86 | €102,38 | €2,94 | €40,71 |
| MOLISE | €49,38 | €2,48 | €35,61 | €462,00 | €16,75 | €231,00 | €56,09 | €2,80 | €40,16 |
| PA BOLZANO | €125,73 | €2,67 | €36,69 | €500,50 | €20,74 | €250,25 | €128,39 | €2,74 | €37,57 |
| PA TRENTO | €90,31 | €2,19 | €30,02 | €418,00 | €15,15 | €209,00 | €91,53 | €2,23 | €30,46 |
| PIEMONTE | €64,52 | €2,20 | €30,22 | €347,72 | €12,76 | €173,86 | €66,44 | €2,26 | €31,13 |
| PUGLIA | €63,72 | €2,55 | €35,82 | €411,17 | €15,15 | €227,31 | €74,43 | €2,97 | €41,82 |
| SARDEGNA | €75,35 | €2,93 | €40,41 | €352,00 | €12,76 | €176,00 | €82,98 | €3,22 | €44,41 |
| SICILIA | €59,64 | €2,29 | €31,71 | €349,49 | €12,76 | €174,75 | €61,80 | €2,38 | €32,85 |
| TOSCANA | €55,77 | €2,03 | €27,88 | €561,80 | €20,74 | €280,90 | €63,68 | €2,31 | €31,84 |
| UMBRIA | €51,65 | €2,47 | €33,92 | €572,00 | €20,74 | €286,00 | €62,21 | €2,95 | €40,60 |
| V.AOSTA | €37,13 | €2,25 | €31,00 | . | . | . | €37,13 | €2,25 | €31,00 |
| VENETO | €59,49 | €2,35 | €32,37 | €348,93 | €12,75 | €175,92 | €65,50 | €2,59 | €35,59 |



ADALIMUMAB - Costo medio valutato per confezione, DDD, unità posologica (set 2025)

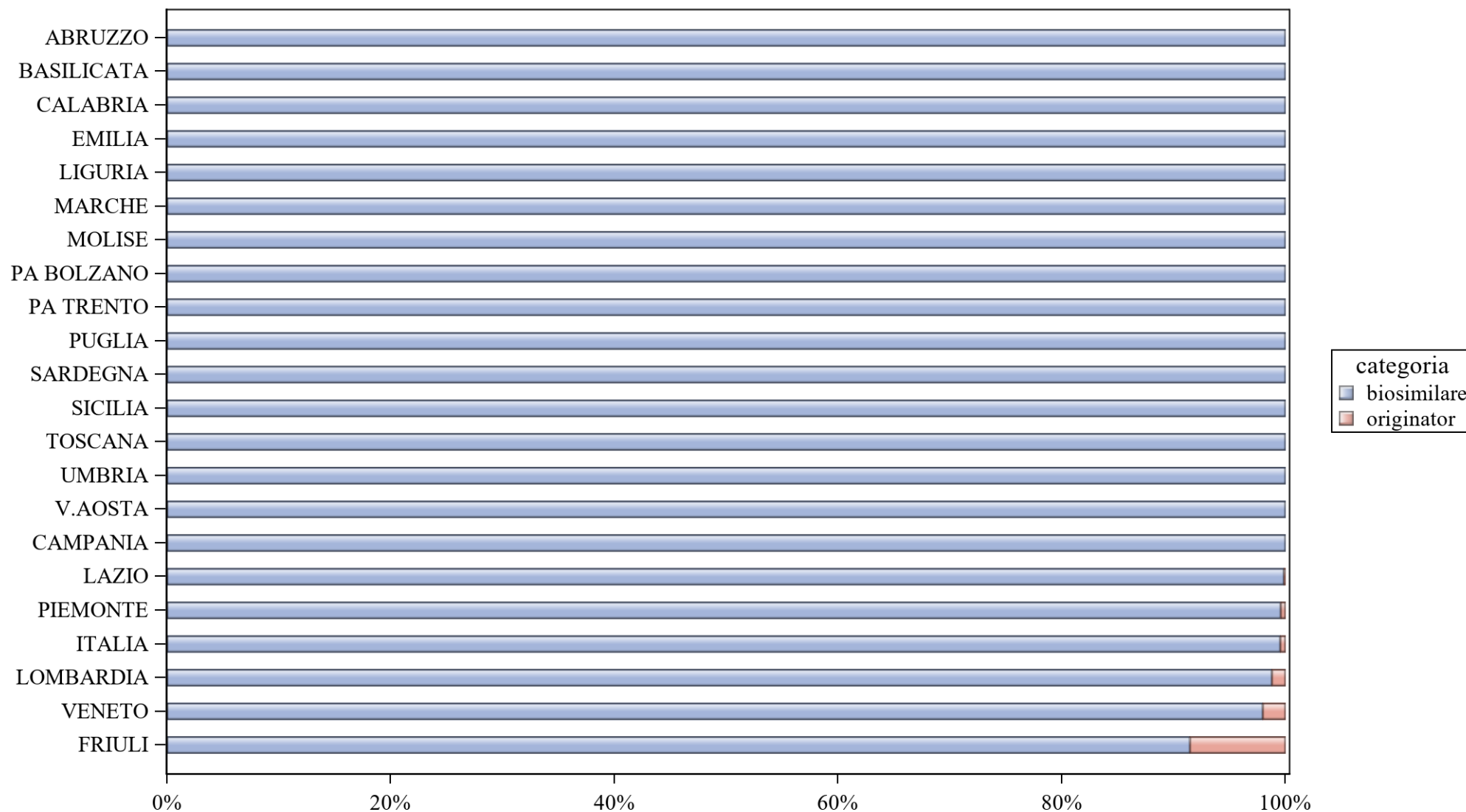
| Regione | Biosimilare: prezzo medio per confezione valutato nel mese di set 2025 | Biosimilare: costo medio per DDD valutato nel mese di set 2025 | Biosimilare: costo medio per unità posologica valutato nel mese di set 2025 | Originator: prezzo medio per confezione valutato nel mese di set 2025 | Originator: costo medio per DDD valutato nel mese di set 2025 | Originator: costo medio per unità posologica valutato nel mese di set 2025 | Originator+biosimilare: prezzo medio per confezione valutato nel mese di set 2025 | Originator+biosimilare: costo medio per DDD valutato nel mese di set 2025 | Originator+biosimilare: costo medio per unità posologica valutato nel mese di set 2025 |
|------------|--|--|---|---|---|--|---|---|--|
| ABRUZZO | €51,91 | €2,56 | €35,44 | €418,00 | €15,15 | €215,97 | €58,17 | €2,85 | €39,50 |
| BASILICATA | €68,24 | €2,59 | €35,69 | €572,00 | €20,74 | €286,00 | €129,79 | €4,89 | €67,50 |
| CALABRIA | €79,74 | €2,89 | €40,27 | €565,60 | €20,54 | €285,45 | €124,54 | €4,52 | €62,90 |
| CAMPANIA | €59,26 | €2,18 | €30,04 | €473,28 | €17,16 | €262,93 | €70,08 | €2,57 | €35,60 |
| EMILIA | €51,32 | €2,09 | €28,71 | €550,42 | €19,95 | €275,21 | €61,83 | €2,52 | €34,50 |
| FRIULI | €110,67 | €2,40 | €33,06 | €440,00 | €15,95 | €220,00 | €125,38 | €2,77 | €38,14 |
| ITALIA | €62,65 | €2,36 | €32,61 | €434,68 | €15,97 | €221,99 | €72,69 | €2,74 | €37,82 |
| LAZIO | €74,38 | €2,53 | €35,20 | €273,17 | €10,33 | €163,90 | €75,22 | €2,56 | €35,64 |
| LIGURIA | €49,79 | €2,48 | €34,11 | €422,28 | €15,31 | €211,14 | €59,40 | €2,93 | €40,31 |
| LOMBARDIA | €53,34 | €2,56 | €35,24 | €312,80 | €11,89 | €156,40 | €67,41 | €3,19 | €43,77 |
| MARCHE | €72,00 | €2,40 | €33,10 | €330,00 | €11,96 | €165,00 | €81,86 | €2,74 | €37,75 |
| MOLISE | €54,75 | €2,45 | €35,30 | €462,00 | €16,75 | €231,00 | €61,41 | €2,74 | €39,40 |
| PA BOLZANO | €122,78 | €2,68 | €36,79 | €464,75 | €20,74 | €232,38 | €138,64 | €3,10 | €42,33 |
| PA TRENTO | €89,96 | €2,20 | €30,35 | €0,00 | €0,00 | €0,00 | €89,96 | €2,20 | €30,35 |
| PIEMONTE | €63,64 | €2,16 | €29,79 | €352,00 | €12,76 | €176,00 | €65,44 | €2,23 | €30,64 |
| PUGLIA | €68,03 | €2,56 | €35,52 | €411,85 | €15,15 | €224,05 | €78,52 | €2,95 | €41,05 |
| SARDEGNA | €68,57 | €2,79 | €38,47 | €352,00 | €12,76 | €176,00 | €82,77 | €3,35 | €46,16 |
| SICILIA | €63,42 | €2,29 | €31,69 | €352,00 | €12,76 | €176,00 | €64,24 | €2,32 | €32,10 |
| TOSCANA | €54,15 | €1,97 | €27,07 | €572,00 | €20,74 | €286,00 | €62,05 | €2,26 | €31,02 |
| UMBRIA | €40,56 | €2,19 | €30,13 | €572,00 | €20,74 | €286,00 | €53,38 | €2,84 | €39,19 |
| V.AOSTA | €31,05 | €2,17 | €29,90 | . | . | . | €31,05 | €2,17 | €29,90 |
| VENETO | €58,26 | €2,23 | €30,65 | €348,04 | €12,76 | €174,02 | €63,20 | €2,41 | €33,21 |

BEVACIZUMAB - Variabilità regionale nell'incidenza (%) del consumo (confezioni) dei farmaci biosimilari (cumulato gennaio-settembre 2025)



Elaborazione AIFA - Ufficio Monitoraggio della Spesa Farmaceutica e Rapporti con le Regioni

BEVACIZUMAB - Variabilità regionale nell'incidenza (%) del consumo (confezioni) dei farmaci biosimilari (set 2025)



Elaborazione AIFA - Ufficio Monitoraggio della Spesa Farmaceutica e Rapporti con le Regioni



BEVACIZUMAB - Tabella di sintesi dell'incidenza (%) regionale nel consumo (confezioni) di farmaci biosimilari ed analisi del prezzo medio

| Regione | Biosimilare: inc. % nel periodo gen-set 2025 | Biosimilare: inc. % a set 2025 | Biosimilare: prezzo medio per confezione nel periodo gen-set 2025 | Biosimilare: prezzo medio per confezione a set 2025 | Originator: prezzo medio per confezione nel periodo gen-set 2025 | Originator: prezzo medio per confezione a set 2025 | Prezzo medio della molecola (originator + biosimilare) per il periodo gen-set 2025 | Prezzo medio molecola (originator + biosimilare) a set 2025 | Stima del potenziale risparmio per il periodo gen-set 2025 |
|------------|--|--------------------------------|---|---|--|--|--|---|--|
| LIGURIA | 100% | 100% | €87,89 | €78,28 | €0,00 | €0,00 | €87,89 | €78,28 | € 0 |
| EMILIA | 100% | 100% | €77,27 | €81,62 | €0,00 | €0,00 | €77,27 | €81,62 | € 0 |
| PUGLIA | 100% | 100% | €108,88 | €121,06 | €0,00 | €0,00 | €108,88 | €121,06 | € 162.464 |
| UMBRIA | 100% | 100% | €98,47 | €81,79 | €0,00 | €0,00 | €98,47 | €81,79 | € 6.650 |
| SICILIA | 100% | 100% | €84,67 | €85,83 | €0,00 | €0,00 | €84,67 | €85,83 | € 0 |
| ABRUZZO | 100% | 100% | €92,20 | €96,89 | €0,00 | €0,00 | €92,20 | €96,89 | € 0 |
| PA TRENTO | 100% | 100% | €67,23 | €81,20 | €0,00 | €0,00 | €67,23 | €81,20 | € 0 |
| SARDEGNA | 100% | 100% | €69,86 | €61,94 | €0,00 | €0,00 | €69,86 | €61,94 | € 0 |
| CAMPANIA | 100% | 100% | €92,74 | €103,25 | €0,00 | €0,00 | €92,74 | €103,25 | € 0 |
| V.AOSTA | 100% | 100% | €62,99 | €54,19 | €0,00 | €0,00 | €62,99 | €54,19 | € 0 |
| TOSCANA | 100% | 100% | €99,98 | €102,12 | €0,00 | €0,00 | €99,98 | €102,12 | € 74.680 |
| PA BOLZANO | 100% | 100% | €97,48 | €102,67 | €0,00 | €0,00 | €97,48 | €102,67 | € 2.537 |
| LAZIO | 99,9% | 99,9% | €88,31 | €95,09 | €551,71 | €551,71 | €88,81 | €95,71 | € 0 |
| MARCHE | 99,5% | 100% | €108,58 | €102,03 | €220,46 | €0,00 | €109,09 | €102,03 | € 74.452 |
| PIEMONTE | 99,5% | 99,6% | €80,03 | €81,83 | €882,96 | €882,96 | €84,08 | €85,18 | € 0 |
| CALABRIA | 99,4% | 100% | €77,24 | €82,27 | €551,71 | €0,00 | €80,24 | €82,27 | € 0 |
| ITALIA | 99,2% | 99,5% | €93,56 | €94,85 | €365,02 | €262,24 | €95,61 | €95,62 | € 1.303.339 |
| BASILICATA | 99,2% | 100% | €88,27 | €44,02 | €220,46 | €0,00 | €89,30 | €44,02 | € 0 |
| VENETO | 98,4% | 98% | €130,11 | €128,37 | €286,99 | €220,46 | €132,64 | €130,23 | € 549.384 |
| MOLISE | 98,2% | 100% | €49,43 | €24,24 | €370,06 | €0,00 | €55,05 | €24,24 | € 0 |
| LOMBARDIA | 96,4% | 98,8% | €101,68 | €101,33 | €373,11 | €220,46 | €111,58 | €102,77 | € 380.137 |
| FRIULI | 91,5% | 91,5% | €109,09 | €121,00 | €220,46 | €220,46 | €118,51 | €129,49 | € 53.036 |




BEVACIZUMAB - Scostamento assoluto rispetto al prezzo medio Italia

| Regione | Biosimilare: scostamento Vs prezzo medio Italia (gen-set 2025) | Biosimilare: scostamento Vs prezzo medio Italia (set 2025) | Originator: scostamento Vs prezzo medio Italia (gen-set 2025) | Originator: scostamento Vs prezzo medio Italia (set 2025) | Molecola (originator + biosimilare): scostamento Vs prezzo medio Italia (gen-set 2025) | Molecola (originator + biosimilare): scostamento Vs prezzo medio Italia (set 2025) |
|------------|--|--|---|---|--|--|
| LIGURIA | €-5,67 | €-16,57 | €-365,02 | €-262,24 | €-7,72 | €-17,34 |
| EMILIA | €-16,29 | €-13,23 | €-365,02 | €-262,24 | €-18,35 | €-14,00 |
| PUGLIA | €15,32 | €26,21 | €-365,02 | €-262,24 | €13,27 | €25,44 |
| UMBRIA | €4,92 | €-13,07 | €-365,02 | €-262,24 | €2,86 | €-13,84 |
| SICILIA | €-8,88 | €-9,03 | €-365,02 | €-262,24 | €-10,94 | €-9,80 |
| ABRUZZO | €-1,36 | €2,04 | €-365,02 | €-262,24 | €-3,42 | €1,27 |
| PA TRENTO | €-26,32 | €-13,65 | €-365,02 | €-262,24 | €-28,38 | €-14,42 |
| SARDEGNA | €-23,69 | €-32,92 | €-365,02 | €-262,24 | €-25,75 | €-33,69 |
| CAMPANIA | €-0,82 | €8,40 | €-365,02 | €-262,24 | €-2,87 | €7,63 |
| V.AOSTA | €-30,56 | €-40,66 | €-365,02 | €-262,24 | €-32,62 | €-41,43 |
| TOSCANA | €6,42 | €7,26 | €-365,02 | €-262,24 | €4,36 | €6,49 |
| PA BOLZANO | €3,92 | €7,81 | €-365,02 | €-262,24 | €1,87 | €7,04 |
| LAZIO | €-5,25 | €0,24 | €186,69 | €289,47 | €-6,81 | €0,08 |
| MARCHE | €15,03 | €7,18 | €-144,56 | €-262,24 | €13,48 | €6,41 |
| PIEMONTE | €-13,52 | €-13,02 | €517,94 | €620,72 | €-11,53 | €-10,44 |
| CALABRIA | €-16,31 | €-12,58 | €186,69 | €-262,24 | €-15,37 | €-13,35 |
| ITALIA | €0,00 | €0,00 | €0,00 | €0,00 | €0,00 | €0,00 |
| BASILICATA | €-5,28 | €-50,84 | €-144,56 | €-262,24 | €-6,31 | €-51,61 |
| VENETO | €36,56 | €33,51 | €-78,03 | €-41,78 | €37,03 | €34,61 |
| MOLISE | €-44,12 | €-70,61 | €5,04 | €-262,24 | €-40,56 | €-71,38 |
| LOMBARDIA | €8,13 | €6,48 | €8,09 | €-41,78 | €15,96 | €7,15 |
| FRIULI | €15,53 | €26,15 | €-144,56 | €-41,78 | €22,90 | €33,87 |

BEVACIZUMAB - BIOSIMILARE

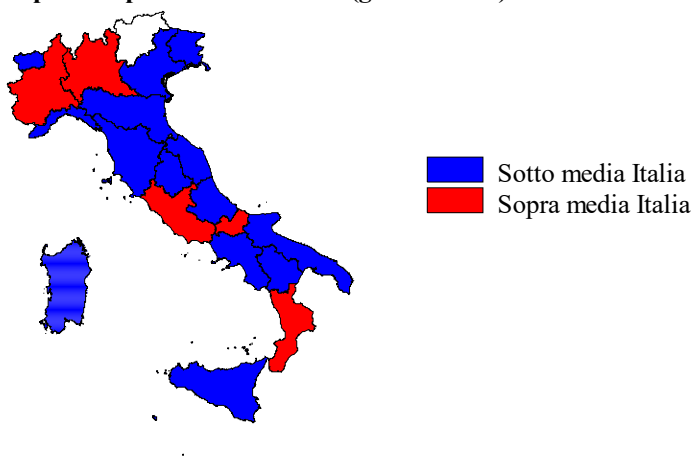
Scostamento rispetto al prezzo medio Italia (gen-set 2025)



Fonte: AIFA

BEVACIZUMAB - ORIGINATOR


Scostamento rispetto al prezzo medio Italia (gen-set 2025)



Fonte: AIFA

BEVACIZUMAB - ORIGINATOR+BIOSIMILARE

Scostamento rispetto al prezzo medio Italia (gen-set 2025)



Fonte: AIFA



BEVACIZUMAB - Costo medio valutato per confezione, DDD, unità posologica (gen-set 2025)

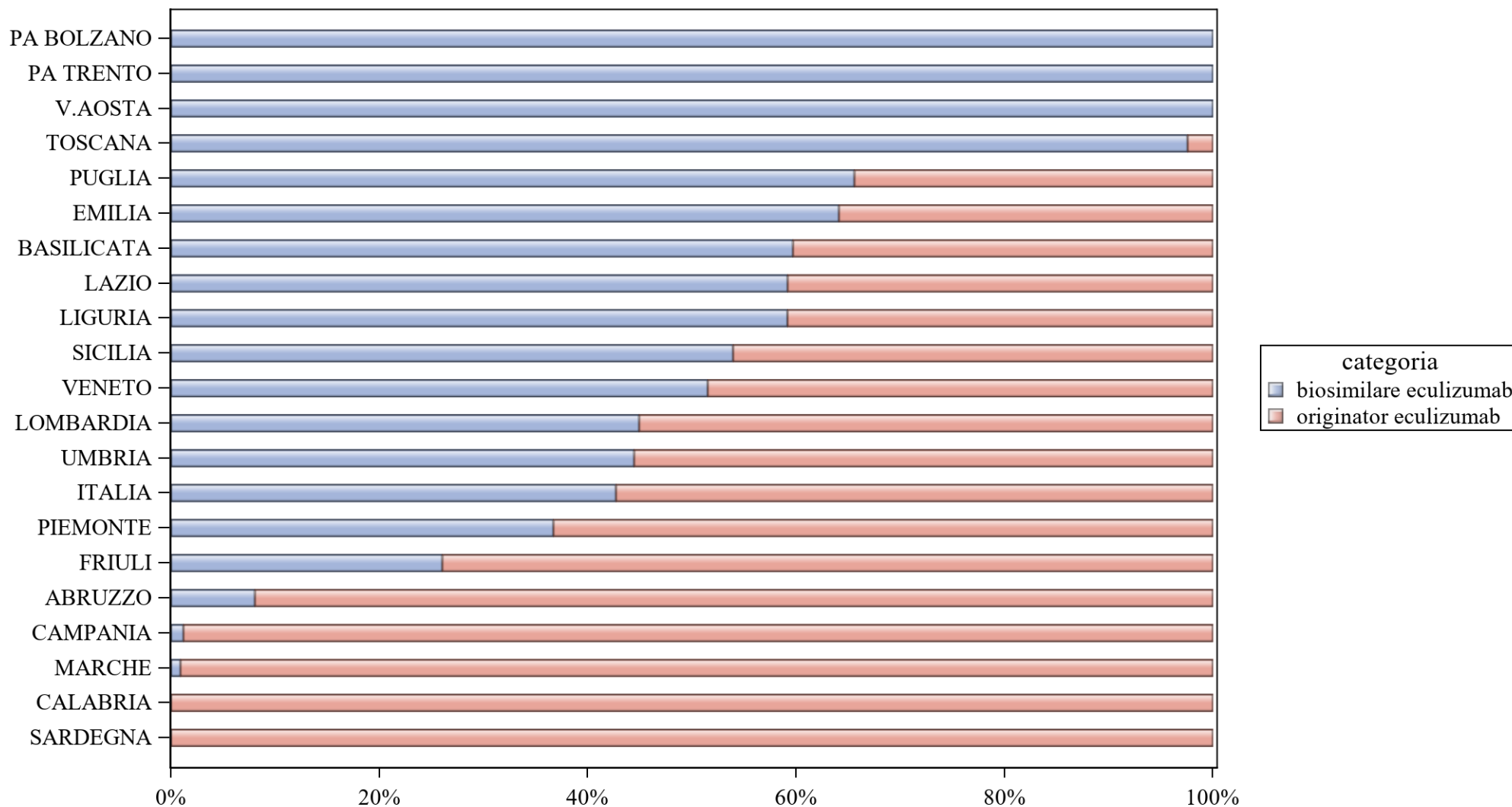
| Regione | Biosimilare: prezzo medio per confezione valutato sul periodo gen-set 2025 | Biosimilare: costo medio per DDD valutato sul periodo gen-set 2025 | Biosimilare: costo medio per unità posologica valutato sul periodo gen-set 2025 | Originator: prezzo medio per confezione valutato sul periodo gen-set 2025 | Originator: costo medio per DDD valutato sul periodo gen-set 2025 | Originator: costo medio per unità posologica valutato sul periodo gen-set 2025 | Originator+biosimilare: prezzo medio per confezione valutato sul periodo gen-set 2025 | Originator+biosimilare: costo medio per DDD valutato sul periodo gen-set 2025 | Originator+biosimilare: costo medio per unità posologica valutato sul periodo gen-set 2025 |
|------------|--|--|---|---|---|--|---|---|--|
| ABRUZZO | €92,20 | €6,31 | €6,31 | . | . | . | €92,20 | €6,31 | €6,31 |
| BASILICATA | €88,27 | €9,26 | €9,26 | €220,46 | €55,12 | €55,12 | €89,30 | €9,42 | €9,42 |
| CALABRIA | €77,24 | €7,02 | €7,02 | €551,71 | €55,17 | €55,17 | €80,24 | €7,30 | €7,30 |
| CAMPANIA | €92,74 | €7,60 | €7,60 | . | . | . | €92,74 | €7,60 | €7,60 |
| EMILIA | €77,27 | €6,17 | €6,17 | . | . | . | €77,27 | €6,17 | €6,17 |
| FRIULI | €109,09 | €7,57 | €7,57 | €220,46 | €55,12 | €55,12 | €118,51 | €8,76 | €8,76 |
| ITALIA | €93,56 | €7,63 | €7,63 | €365,02 | €55,15 | €55,15 | €95,61 | €7,83 | €7,83 |
| LAZIO | €88,31 | €6,85 | €6,85 | €551,71 | €55,17 | €55,17 | €88,81 | €6,89 | €6,89 |
| LIGURIA | €87,89 | €7,70 | €7,70 | . | . | . | €87,89 | €7,70 | €7,70 |
| LOMBARDIA | €101,68 | €8,40 | €8,40 | €373,11 | €55,15 | €55,15 | €111,58 | €9,36 | €9,36 |
| MARCHE | €108,58 | €8,82 | €8,82 | €220,46 | €55,12 | €55,12 | €109,09 | €8,89 | €8,89 |
| MOLISE | €49,43 | €7,04 | €7,04 | €370,06 | €55,15 | €55,15 | €55,05 | €7,84 | €7,84 |
| PA BOLZANO | €97,48 | €7,70 | €7,70 | . | . | . | €97,48 | €7,70 | €7,70 |
| PA TRENTO | €67,23 | €7,41 | €7,41 | . | . | . | €67,23 | €7,41 | €7,41 |
| PIEMONTE | €80,03 | €6,06 | €6,06 | €882,96 | €55,18 | €55,18 | €84,08 | €6,36 | €6,36 |
| PUGLIA | €108,88 | €9,19 | €9,19 | . | . | . | €108,88 | €9,19 | €9,19 |
| SARDEGNA | €69,86 | €6,18 | €6,18 | . | . | . | €69,86 | €6,18 | €6,18 |
| SICILIA | €84,67 | €7,56 | €7,56 | . | . | . | €84,67 | €7,56 | €7,56 |
| TOSCANA | €99,98 | €7,94 | €7,94 | . | . | . | €99,98 | €7,94 | €7,94 |
| UMBRIA | €98,47 | €7,19 | €7,19 | . | . | . | €98,47 | €7,19 | €7,19 |
| V.AOSTA | €62,99 | €6,06 | €6,06 | . | . | . | €62,99 | €6,06 | €6,06 |
| VENETO | €130,11 | €10,16 | €10,16 | €286,99 | €55,14 | €55,14 | €132,64 | €10,46 | €10,46 |



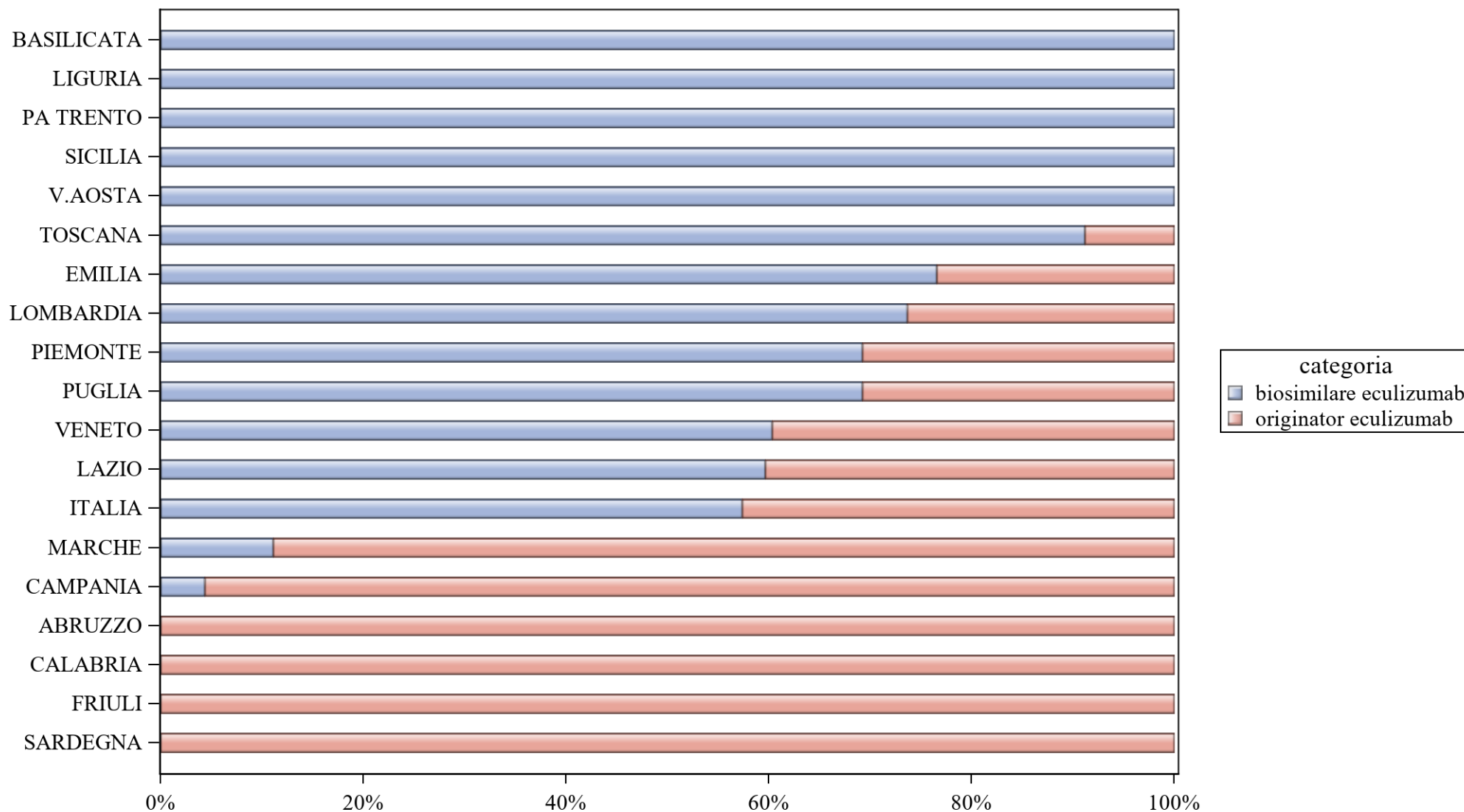
BEVACIZUMAB - Costo medio valutato per confezione, DDD, unità posologica (set 2025)

| Regione | Biosimilare: prezzo medio per confezione valutato nel mese di set 2025 | Biosimilare: costo medio per DDD valutato nel mese di set 2025 | Biosimilare: costo medio per unità posologica valutato nel mese di set 2025 | Originator: prezzo medio per confezione valutato nel mese di set 2025 | Originator: costo medio per DDD valutato nel mese di set 2025 | Originator: costo medio per unità posologica valutato nel mese di set 2025 | Originator+biosimilare: prezzo medio per confezione valutato nel mese di set 2025 | Originator+biosimilare: costo medio per DDD valutato nel mese di set 2025 | Originator+biosimilare: costo medio per unità posologica valutato nel mese di set 2025 |
|------------|--|--|---|---|---|--|---|---|--|
| ABRUZZO | €96,89 | €6,70 | €6,70 | €0,00 | €0,00 | €0,00 | €96,89 | €6,70 | €6,70 |
| BASILICATA | €44,02 | €9,27 | €9,27 | €0,00 | €0,00 | €0,00 | €44,02 | €9,27 | €9,27 |
| CALABRIA | €82,27 | €6,47 | €6,47 | €0,00 | €0,00 | €0,00 | €82,27 | €6,47 | €6,47 |
| CAMPANIA | €103,25 | €7,96 | €7,96 | €0,00 | €0,00 | €0,00 | €103,25 | €7,96 | €7,96 |
| EMILIA | €81,62 | €6,09 | €6,09 | €0,00 | €0,00 | €0,00 | €81,62 | €6,09 | €6,09 |
| FRIULI | €121,00 | €7,56 | €7,56 | €220,46 | €55,12 | €55,12 | €129,49 | €8,65 | €8,65 |
| ITALIA | €94,85 | €7,49 | €7,49 | €262,24 | €55,13 | €55,13 | €95,62 | €7,58 | €7,58 |
| LAZIO | €95,09 | €6,72 | €6,72 | €551,71 | €55,17 | €55,17 | €95,71 | €6,77 | €6,77 |
| LIGURIA | €78,28 | €7,70 | €7,70 | . | . | . | €78,28 | €7,70 | €7,70 |
| LOMBARDIA | €101,33 | €8,24 | €8,24 | €220,46 | €55,12 | €55,12 | €102,77 | €8,42 | €8,42 |
| MARCHE | €102,03 | €8,79 | €8,79 | €0,00 | €0,00 | €0,00 | €102,03 | €8,79 | €8,79 |
| MOLISE | €24,24 | €6,06 | €6,06 | €0,00 | €0,00 | €0,00 | €24,24 | €6,06 | €6,06 |
| PA BOLZANO | €102,67 | €7,70 | €7,70 | . | . | . | €102,67 | €7,70 | €7,70 |
| PA TRENTO | €81,20 | €7,70 | €7,70 | €0,00 | €0,00 | €0,00 | €81,20 | €7,70 | €7,70 |
| PIEMONTE | €81,83 | €6,06 | €6,06 | €882,96 | €55,19 | €55,19 | €85,18 | €6,30 | €6,30 |
| PUGLIA | €121,06 | €9,01 | €9,01 | €0,00 | €0,00 | €0,00 | €121,06 | €9,01 | €9,01 |
| SARDEGNA | €61,94 | €6,21 | €6,21 | . | . | . | €61,94 | €6,21 | €6,21 |
| SICILIA | €85,83 | €7,56 | €7,56 | . | . | . | €85,83 | €7,56 | €7,56 |
| TOSCANA | €102,12 | €7,92 | €7,92 | €0,00 | €0,00 | €0,00 | €102,12 | €7,92 | €7,92 |
| UMBRIA | €81,79 | €6,06 | €6,06 | €0,00 | €0,00 | €0,00 | €81,79 | €6,06 | €6,06 |
| V.AOSTA | €54,19 | €6,06 | €6,06 | . | . | . | €54,19 | €6,06 | €6,06 |
| VENETO | €128,37 | €10,03 | €10,03 | €220,46 | €55,12 | €55,12 | €130,23 | €10,32 | €10,32 |

ECULIZUMAB - Variabilità regionale nell'incidenza (%) del consumo (confezioni) dei farmaci biosimilari (cumulato gen-set 2025)



ECULIZUMAB - Variabilità regionale nell'incidenza (%) del consumo (confezioni) dei farmaci biosimilari (set 2025)



Elaborazione AIFA - Ufficio Monitoraggio della Spesa Farmaceutica e Rapporti con le Regioni



ECULIZUMAB - Tabella di sintesi dell'incidenza (%) regionale nel consumo (confezioni) di farmaci biosimilari ed analisi del prezzo medio

| Regione | Biosimilare: inc. % nel periodo gen-set 2025 | Biosimilare: inc. % a set 2025 | Biosimilare: prezzo medio per confezione nel periodo gen-set 2025 | Biosimilare: prezzo medio per confezione a set 2025 | Originator: prezzo medio per confezione nel periodo gen-set 2025 | Originator: prezzo medio per confezione a set 2025 | Prezzo medio della molecola (originator + biosimilare) per il periodo gen-set 2025 | Prezzo medio molecola (originator + biosimilare) a set 2025 | Stima del potenziale risparmio per il periodo gen-set 2025 |
|------------|--|--------------------------------|---|---|--|--|--|---|--|
| PA TRENTO | 100% | 100% | €1784,80 | €1784,80 | €0,00 | €0,00 | €1784,80 | €1784,80 | € 0 |
| PA BOLZANO | 100% | 0% | €1784,80 | €0,00 | €0,00 | €0,00 | €1784,80 | €0,00 | € 0 |
| V.AOSTA | 100% | 100% | €1538,90 | €1538,90 | €0,00 | €0,00 | €1538,90 | €1538,90 | € 0 |
| TOSCANA | 97,6% | 91,2% | €1275,00 | €1284,00 | €3283,11 | €2867,39 | €1323,77 | €1423,71 | € 0 |
| PUGLIA | 65,6% | 69,2% | €1984,38 | €1989,24 | €3134,64 | €2867,39 | €2380,22 | €2259,44 | € 0 |
| EMILIA | 64,1% | 76,6% | €1456,22 | €1377,74 | €3165,28 | €2867,39 | €2069,73 | €1726,88 | € 0 |
| BASILICATA | 59,7% | 100% | €1507,73 | €1147,00 | €3333,36 | €0,00 | €2243,64 | €1147,00 | € 0 |
| LAZIO | 59,2% | 59,6% | €1598,41 | €1617,20 | €3164,91 | €2867,39 | €2237,87 | €2121,67 | € 0 |
| LIGURIA | 59,2% | 100% | €1566,30 | €1569,56 | €3178,75 | €0,00 | €2224,73 | €1569,56 | € 0 |
| SICILIA | 53,9% | 100% | €1438,80 | €1438,80 | €3213,07 | €0,00 | €2255,99 | €1438,80 | € 0 |
| VENETO | 51,5% | 60,3% | €1784,80 | €1784,80 | €3178,76 | €2867,39 | €2460,74 | €2214,26 | € 0 |
| LOMBARDIA | 44,9% | 73,7% | €1594,00 | €1595,00 | €3166,43 | €2867,39 | €2459,98 | €1930,12 | € 0 |
| UMBRIA | 44,4% | 0% | €1757,83 | €0,00 | €3372,19 | €0,00 | €2654,70 | €0,00 | € 3.179 |
| ITALIA | 42,7% | 57,4% | €1546,23 | €1526,10 | €3172,58 | €2867,39 | €2478,10 | €2097,82 | € 3.583.399 |
| PIEMONTE | 36,7% | 69,2% | €1503,73 | €1402,46 | €3202,13 | €2867,39 | €2578,86 | €1853,21 | € 238.597 |
| FRIULI | 26% | 0% | €1595,00 | €0,00 | €3147,18 | €2867,39 | €2743,14 | €2867,39 | € 122.185 |
| ABRUZZO | 8% | 0% | €1535,09 | €0,00 | €3138,72 | €2867,39 | €3009,69 | €2867,39 | € 184.996 |
| CAMPANIA | 1,2% | 4,4% | €1624,84 | €1339,80 | €3160,07 | €2867,39 | €3141,87 | €2800,73 | € 2.239.558 |
| MARCHE | 0,9% | 11,1% | €1595,00 | €1595,00 | €3133,56 | €2867,39 | €3119,70 | €2726,02 | € 142.436 |
| SARDEGNA | 0% | 0% | €0,00 | €0,00 | €3307,43 | €2867,39 | €3307,43 | €2867,39 | € 219.772 |
| MOLISE | 0% | 0% | €0,00 | €0,00 | €0,00 | €0,00 | €0,00 | €0,00 | € 0 |
| CALABRIA | 0% | 0% | €0,00 | €0,00 | €3138,67 | €2867,39 | €3138,67 | €2867,39 | € 432.678 |




ECULIZUMAB - Scostamento assoluto rispetto al prezzo medio Italia

| Regione | Biosimilare: scostamento Vs prezzo medio Italia (gen-set 2025) | Biosimilare: scostamento Vs prezzo medio Italia (set 2025) | Originator: scostamento Vs prezzo medio Italia (gen-set 2025) | Originator: scostamento Vs prezzo medio Italia (set 2025) | Molecola (originator + biosimilare): scostamento Vs prezzo medio Italia (gen-set 2025) | Molecola (originator + biosimilare): scostamento Vs prezzo medio Italia (set 2025) |
|------------|--|--|---|---|--|--|
| PA TRENTO | €238,57 | €258,70 | -3172,58 | -2867,39 | €-693,30 | €-313,02 |
| PA BOLZANO | €238,57 | -1526,10 | -3172,58 | -2867,39 | €-693,30 | -2097,82 |
| V.AOSTA | €-7,32 | €12,81 | -3172,58 | -2867,39 | €-939,19 | €-558,92 |
| TOSCANA | €-271,23 | €-242,10 | €110,53 | €-0,00 | -1154,33 | €-674,11 |
| PUGLIA | €438,15 | €463,15 | €-37,94 | €0,00 | €-97,88 | €161,62 |
| EMILIA | €-90,00 | €-148,36 | €-7,30 | €0,00 | €-408,37 | €-370,94 |
| BASILICATA | €-38,50 | €-379,10 | €160,78 | -2867,39 | €-234,46 | €-950,82 |
| LAZIO | €52,18 | €91,11 | €-7,67 | €0,00 | €-240,23 | €23,84 |
| LIGURIA | €20,07 | €43,47 | €6,16 | -2867,39 | €-253,36 | €-528,26 |
| SICILIA | €-107,43 | €-87,30 | €40,49 | -2867,39 | €-222,11 | €-659,02 |
| VENETO | €238,57 | €258,70 | €6,18 | €-0,00 | €-17,35 | €116,44 |
| LOMBARDIA | €47,78 | €68,90 | €-6,15 | €-0,00 | €-18,12 | €-167,71 |
| UMBRIA | €211,60 | -1526,10 | €199,61 | -2867,39 | €176,60 | -2097,82 |
| ITALIA | €0,00 | €0,00 | €0,00 | €0,00 | €0,00 | €0,00 |
| PIEMONTE | €-42,50 | €-123,63 | €29,55 | €-0,00 | €100,76 | €-244,61 |
| FRIULI | €48,77 | -1526,10 | €-25,40 | €-0,00 | €265,04 | €769,57 |
| ABRUZZO | €-11,14 | -1526,10 | €-33,86 | €0,00 | €531,60 | €769,57 |
| CAMPANIA | €78,61 | €-186,30 | €-12,51 | €0,00 | €663,77 | €702,91 |
| MARCHE | €48,77 | €68,90 | €-39,02 | €0,00 | €641,60 | €628,19 |
| SARDEGNA | -1546,23 | -1526,10 | €134,84 | €0,00 | €829,33 | €769,57 |
| MOLISE | -1546,23 | -1526,10 | -3172,58 | -2867,39 | -2478,10 | -2097,82 |
| CALABRIA | -1546,23 | -1526,10 | €-33,91 | €-0,00 | €660,58 | €769,57 |

ECULIZUMAB - BIOSIMILARE

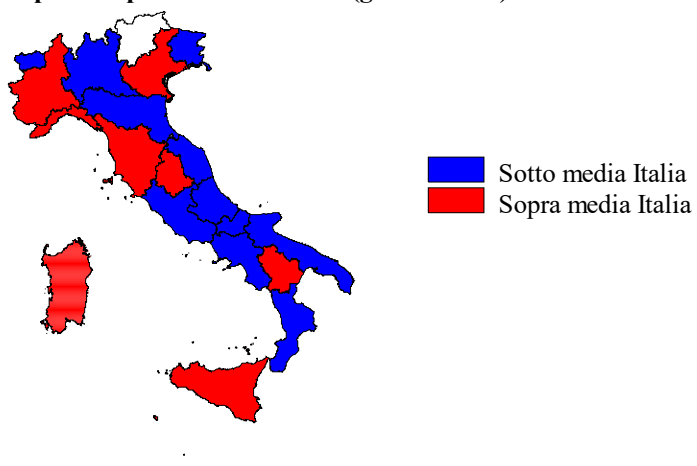
Scostamento rispetto al prezzo medio Italia (gen-set 2025)



Fonte: AIFA

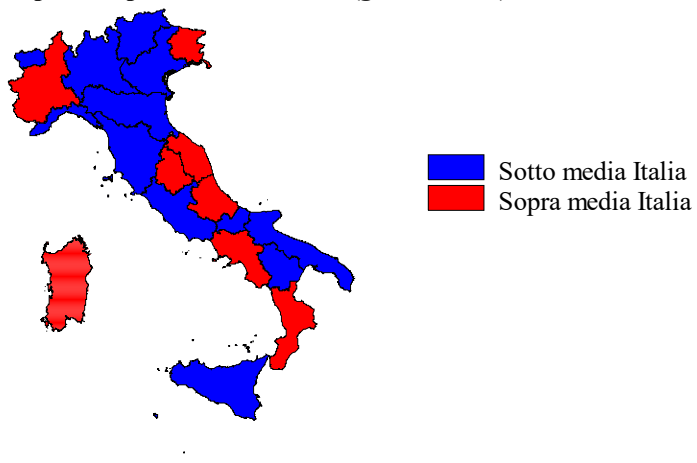
ECULIZUMAB - ORIGINATOR

Scostamento rispetto al prezzo medio Italia (gen-set 2025)



Fonte: AIFA

ECULIZUMAB - ORIGINATOR+BIOSIMILARE

Scostamento rispetto al prezzo medio Italia (gen-set 2025)

Fonte: AIFA



ECULIZUMAB - Costo medio valutato per confezione, DDD, unità posologica (gen-set 2025)

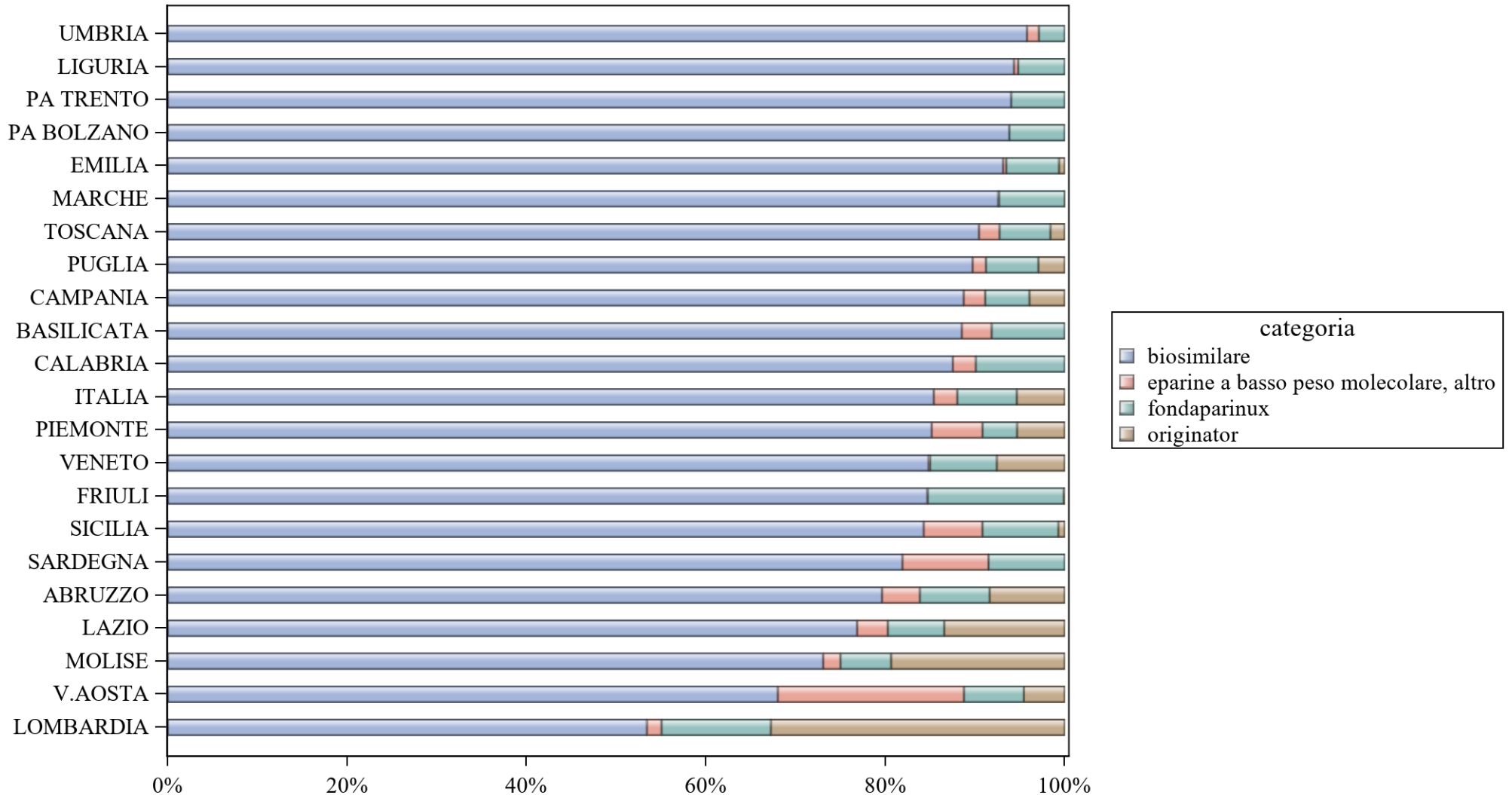
| Regione | Biosimilare: prezzo medio per confezione valutato sul periodo gen-set 2025 | Biosimilare: costo medio per DDD valutato sul periodo gen-set 2025 | Biosimilare: costo medio per unità posologica valutato sul periodo gen-set 2025 | Originator: prezzo medio per confezione valutato sul periodo gen-set 2025 | Originator: costo medio per DDD valutato sul periodo gen-set 2025 | Originator: costo medio per unità posologica valutato sul periodo gen-set 2025 | Originator+biosimilare: prezzo medio per confezione valutato sul periodo gen-set 2025 | Originator+biosimilare: costo medio per DDD valutato sul periodo gen-set 2025 | Originator+biosimilare: costo medio per unità posologica valutato sul periodo gen-set 2025 |
|------------|--|--|---|---|---|--|---|---|--|
| ABRUZZO | €1535,09 | €328,01 | €5,12 | €3138,72 | €670,67 | €10,46 | €3009,69 | €643,10 | €10,03 |
| BASILICATA | €1507,73 | €322,16 | €5,03 | €3333,36 | €712,26 | €11,11 | €2243,64 | €479,41 | €7,48 |
| CALABRIA | . | . | . | €3138,67 | €670,66 | €10,46 | €3138,67 | €670,66 | €10,46 |
| CAMPANIA | €1624,84 | €347,19 | €5,42 | €3160,07 | €675,23 | €10,53 | €3141,87 | €671,34 | €10,47 |
| EMILIA | €1456,22 | €311,16 | €4,85 | €3165,28 | €676,34 | €10,55 | €2069,73 | €442,25 | €6,90 |
| FRIULI | €1595,00 | €340,81 | €5,32 | €3147,18 | €672,47 | €10,49 | €2743,14 | €586,14 | €9,14 |
| ITALIA | €1546,23 | €330,39 | €5,15 | €3172,58 | €677,90 | €10,58 | €2478,10 | €529,51 | €8,26 |
| LAZIO | €1598,41 | €341,54 | €5,33 | €3164,91 | €676,26 | €10,55 | €2237,87 | €478,18 | €7,46 |
| LIGURIA | €1566,30 | €334,68 | €5,22 | €3178,75 | €679,22 | €10,60 | €2224,73 | €475,37 | €7,42 |
| LOMBARDIA | €1594,00 | €340,60 | €5,31 | €3166,43 | €676,59 | €10,55 | €2459,98 | €525,64 | €8,20 |
| MARCHE | €1595,00 | €340,81 | €5,32 | €3133,56 | €669,56 | €10,45 | €3119,70 | €666,60 | €10,40 |
| MOLISE | . | . | . | . | . | . | . | . | . |
| PA BOLZANO | €1784,80 | €381,37 | €5,95 | . | . | . | €1784,80 | €381,37 | €5,95 |
| PA TRENTO | €1784,80 | €381,37 | €5,95 | . | . | . | €1784,80 | €381,37 | €5,95 |
| PIEMONTE | €1503,73 | €321,31 | €5,01 | €3202,13 | €684,22 | €10,67 | €2578,86 | €551,04 | €8,60 |
| PUGLIA | €1984,38 | €424,01 | €6,61 | €3134,64 | €669,79 | €10,45 | €2380,22 | €508,59 | €7,93 |
| SARDEGNA | . | . | . | €3307,43 | €706,71 | €11,02 | €3307,43 | €706,71 | €11,02 |
| SICILIA | €1438,80 | €307,44 | €4,80 | €3213,07 | €686,55 | €10,71 | €2255,99 | €482,05 | €7,52 |
| TOSCANA | €1275,00 | €272,44 | €4,25 | €3283,11 | €701,52 | €10,94 | €1323,77 | €282,86 | €4,41 |
| UMBRIA | €1757,83 | €375,60 | €5,86 | €3372,19 | €720,55 | €11,24 | €2654,70 | €567,24 | €8,85 |
| V.AOSTA | €1538,90 | €328,83 | €5,13 | . | . | . | €1538,90 | €328,83 | €5,13 |
| VENETO | €1784,80 | €381,37 | €5,95 | €3178,76 | €679,22 | €10,60 | €2460,74 | €525,80 | €8,20 |



ECULIZUMAB - Costo medio valutato per confezione, DDD, unità posologica (set 2025)

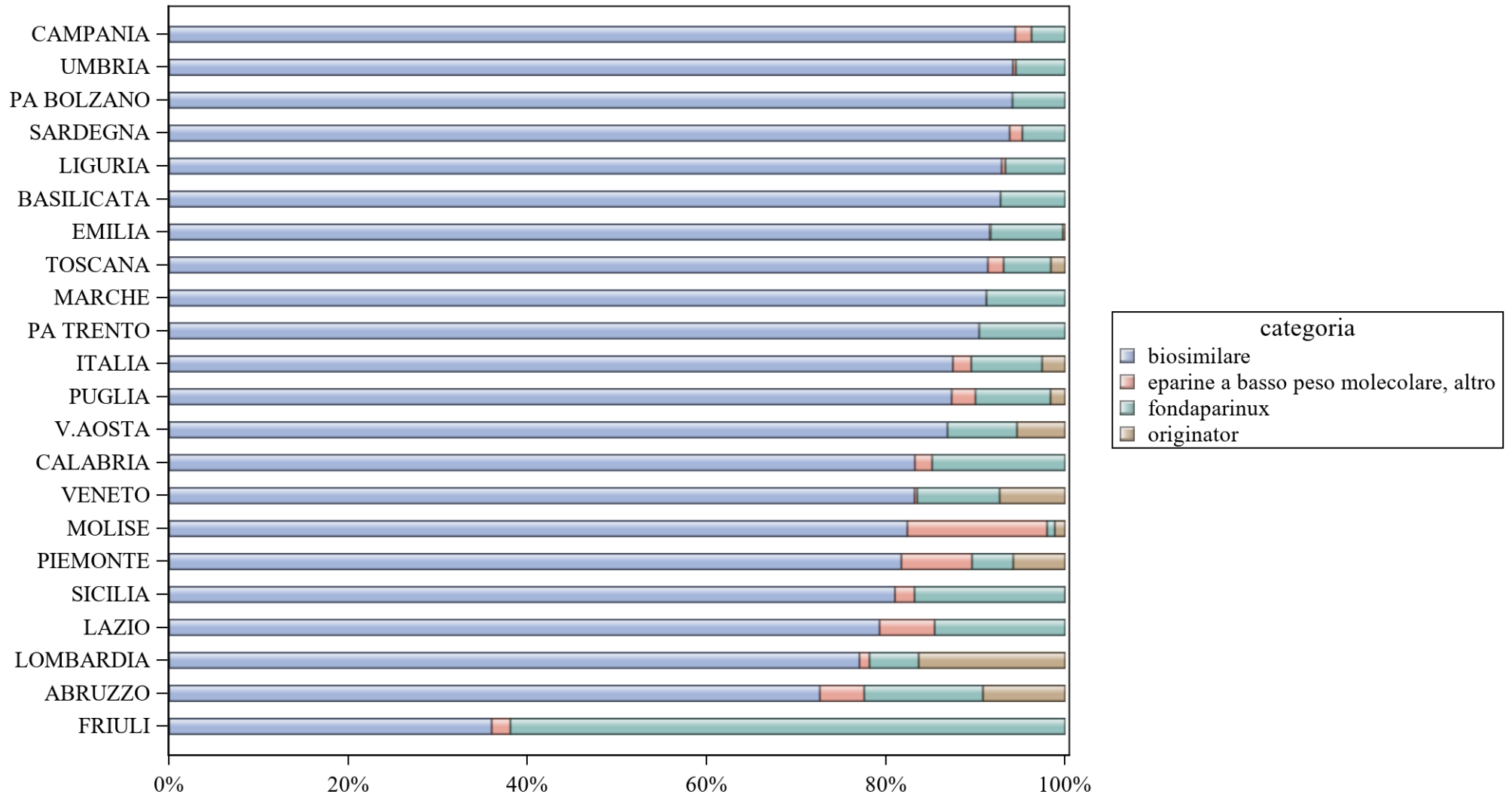
| Regione | Biosimilare: prezzo medio per confezione valutato nel mese di set 2025 | Biosimilare: costo medio per DDD valutato nel mese di set 2025 | Biosimilare: costo medio per unità posologica valutato nel mese di set 2025 | Originator: prezzo medio per confezione valutato nel mese di set 2025 | Originator: costo medio per DDD valutato nel mese di set 2025 | Originator: costo medio per unità posologica valutato nel mese di set 2025 | Originator+biosimilare: prezzo medio per confezione valutato nel mese di set 2025 | Originator+biosimilare: costo medio per DDD valutato nel mese di set 2025 | Originator+biosimilare: costo medio per unità posologica valutato nel mese di set 2025 |
|------------|--|--|---|---|---|--|---|---|--|
| ABRUZZO | €0,00 | €0,00 | €0,00 | €2867,39 | €612,69 | €9,56 | €2867,39 | €612,69 | €9,56 |
| BASILICATA | €1147,00 | €245,09 | €3,82 | €0,00 | €0,00 | €0,00 | €1147,00 | €245,09 | €3,82 |
| CALABRIA | €0,00 | €0,00 | €0,00 | €2867,39 | €612,69 | €9,56 | €2867,39 | €612,69 | €9,56 |
| CAMPANIA | €1339,80 | €286,28 | €4,47 | €2867,39 | €612,69 | €9,56 | €2800,73 | €598,45 | €9,34 |
| EMILIA | €1377,74 | €294,39 | €4,59 | €2867,39 | €612,69 | €9,56 | €1726,88 | €368,99 | €5,76 |
| FRIULI | €0,00 | €0,00 | €0,00 | €2867,39 | €612,69 | €9,56 | €2867,39 | €612,69 | €9,56 |
| ITALIA | €1526,10 | €326,09 | €5,09 | €2867,39 | €612,69 | €9,56 | €2097,82 | €448,25 | €6,99 |
| LAZIO | €1617,20 | €345,56 | €5,39 | €2867,39 | €612,69 | €9,56 | €2121,67 | €453,35 | €7,07 |
| LIGURIA | €1569,56 | €335,38 | €5,23 | €0,00 | €0,00 | €0,00 | €1569,56 | €335,38 | €5,23 |
| LOMBARDIA | €1595,00 | €340,81 | €5,32 | €2867,39 | €612,69 | €9,56 | €1930,12 | €412,42 | €6,43 |
| MARCHE | €1595,00 | €340,81 | €5,32 | €2867,39 | €612,69 | €9,56 | €2726,02 | €582,48 | €9,09 |
| MOLISE | . | . | . | €0,00 | €0,00 | €0,00 | . | . | . |
| PA BOLZANO | €0,00 | €0,00 | €0,00 | €0,00 | €0,00 | €0,00 | . | . | . |
| PA TRENTO | €1784,80 | €381,37 | €5,95 | €0,00 | €0,00 | €0,00 | €1784,80 | €381,37 | €5,95 |
| PIEMONTE | €1402,46 | €299,67 | €4,67 | €2867,39 | €612,69 | €9,56 | €1853,21 | €395,99 | €6,18 |
| PUGLIA | €1989,24 | €425,05 | €6,63 | €2867,39 | €612,69 | €9,56 | €2259,44 | €482,79 | €7,53 |
| SARDEGNA | . | . | . | €2867,39 | €612,69 | €9,56 | €2867,39 | €612,69 | €9,56 |
| SICILIA | €1438,80 | €307,44 | €4,80 | €0,00 | €0,00 | €0,00 | €1438,80 | €307,44 | €4,80 |
| TOSCANA | €1284,00 | €274,36 | €4,28 | €2867,39 | €612,69 | €9,56 | €1423,71 | €304,21 | €4,75 |
| UMBRIA | €0,00 | €0,00 | €0,00 | €0,00 | €0,00 | €0,00 | . | . | . |
| V.AOSTA | €1538,90 | €328,83 | €5,13 | . | . | . | €1538,90 | €328,83 | €5,13 |
| VENETO | €1784,80 | €381,37 | €5,95 | €2867,39 | €612,69 | €9,56 | €2214,26 | €473,13 | €7,38 |

EPARINE A BASSO PESO MOLECOLARE - Variabilità regionale nell'incidenza (%) del consumo (confezioni) dei farmaci biosimilari (cumulato gen-set 2025)



Elaborazione AIFA - Ufficio Monitoraggio della Spesa Farmaceutica e Rapporti con le Regioni

EPARINE A BASSO PESO MOLECOLARE - Variabilità regionale nell'incidenza (%) del consumo (confezioni) dei farmaci biosimilari (set 2025)



Elaborazione AIFA - Ufficio Monitoraggio della Spesa Farmaceutica e Rapporti con le Regioni



EPARINE A BASSO PESO MOLECOLARE - Tabella di sintesi dell'incidenza (%) regionale nel consumo (confezioni) di farmaci biosimilari ed analisi del prezzo medio

| Regione | Biosimilare: inc. % nel periodo gen-set 2025 | Biosimilare: inc. % a set 2025 | Biosimilare: prezzo medio per confezione nel periodo gen-set 2025 | Biosimilare: prezzo medio per confezione a set 2025 | Originator: prezzo medio per confezione nel periodo gen-set 2025 | Originator: prezzo medio per confezione a set 2025 | Prezzo medio della molecola (originator + biosimilare) per il periodo gen-set 2025 | Prezzo medio molecola (originator + biosimilare) a set 2025 | Stima del potenziale risparmio per il periodo gen-set 2025 |
|------------|--|--------------------------------|---|---|--|--|--|---|--|
| UMBRIA | 95,8% | 94,2% | €13,02 | €12,34 | €0,00 | €0,00 | €13,02 | €12,34 | € 273.729 |
| LIGURIA | 94,3% | 92,9% | €10,06 | €10,64 | €0,00 | €0,00 | €10,06 | €10,64 | € 0 |
| PA TRENTO | 94% | 90,4% | €10,73 | €10,42 | €0,00 | €0,00 | €10,73 | €10,42 | € 0 |
| PA BOLZANO | 93,8% | 94,1% | €10,26 | €9,51 | €0,00 | €0,00 | €10,26 | €9,51 | € 0 |
| EMILIA | 93,1% | 91,6% | €11,45 | €11,58 | €12,40 | €11,18 | €11,46 | €11,58 | € 51.098 |
| MARCHE | 92,6% | 91,2% | €11,48 | €12,70 | €20,46 | €0,00 | €11,48 | €12,70 | € 25.008 |
| TOSCANA | 90,4% | 91,4% | €11,55 | €12,70 | €13,50 | €13,02 | €11,58 | €12,70 | € 118.079 |
| PUGLIA | 89,7% | 87,3% | €11,42 | €11,90 | €9,89 | €10,99 | €11,37 | €11,88 | € 0 |
| BASILICATA | 88,5% | 92,8% | €16,50 | €16,99 | €0,00 | €0,00 | €16,50 | €16,99 | € 324.923 |
| CAMPANIA | 88,5% | 94,4% | €8,73 | €8,21 | €8,31 | €0,00 | €8,71 | €8,21 | € 0 |
| CALABRIA | 87,5% | 83,2% | €14,73 | €12,45 | €0,00 | €0,00 | €14,73 | €12,45 | € 457.971 |
| ITALIA | 85,4% | 87,5% | €11,57 | €11,53 | €8,41 | €10,74 | €11,38 | €11,51 | € 5.820.481 |
| PIEMONTE | 85,2% | 81,7% | €11,30 | €10,97 | €22,98 | €22,57 | €11,99 | €11,74 | € 338.799 |
| VENETO | 84,8% | 83,2% | €16,08 | €16,06 | €13,79 | €13,71 | €15,89 | €15,87 | € 2.218.500 |
| FRIULI | 84,7% | 36% | €16,53 | €10,45 | €26,31 | €0,00 | €16,54 | €10,45 | € 413.809 |
| SICILIA | 84,3% | 81% | €8,42 | €8,80 | €6,37 | €6,34 | €8,40 | €8,80 | € 0 |
| SARDEGNA | 81,9% | 93,8% | €16,38 | €14,17 | €0,00 | €0,00 | €16,38 | €14,17 | € 1.048.693 |
| ABRUZZO | 79,6% | 72,6% | €14,03 | €11,13 | €15,18 | €17,22 | €14,14 | €11,82 | € 462.290 |
| LAZIO | 76,9% | 79,3% | €9,85 | €9,61 | €8,18 | €0,00 | €9,60 | €9,61 | € 0 |
| MOLISE | 73,1% | 82,4% | €12,93 | €15,88 | €14,19 | €29,04 | €13,19 | €16,06 | € 63.290 |
| V.AOSTA | 68% | 86,9% | €12,45 | €11,46 | €23,74 | €25,33 | €13,16 | €12,27 | € 24.294 |
| LOMBARDIA | 53,4% | 77% | €8,79 | €7,72 | €2,07 | €1,36 | €6,23 | €6,61 | € 0 |




EPARINE A BASSO PESO MOLECOLARE - Scostamento assoluto rispetto al prezzo medio Italia

| Regione | Biosimilare: scostamento Vs prezzo medio Italia (gen-set 2025) | Biosimilare: scostamento Vs prezzo medio Italia (set 2025) | Originator: scostamento Vs prezzo medio Italia (gen-set 2025) | Originator: scostamento Vs prezzo medio Italia (set 2025) | Molecola (originator + biosimilare): scostamento Vs prezzo medio Italia (gen-set 2025) | Molecola (originator + biosimilare): scostamento Vs prezzo medio Italia (set 2025) |
|------------|--|--|---|---|--|--|
| UMBRIA | €1,45 | €0,80 | €-8,41 | €-10,74 | €1,63 | €0,82 |
| LIGURIA | €-1,51 | €-0,89 | €-8,41 | €-10,74 | €-1,32 | €-0,87 |
| PA TRENTO | €-0,84 | €-1,11 | €-8,41 | €-10,74 | €-0,65 | €-1,09 |
| PA BOLZANO | €-1,31 | €-2,03 | €-8,41 | €-10,74 | €-1,12 | €-2,01 |
| EMILIA | €-0,12 | €0,05 | €3,99 | €0,44 | €0,08 | €0,07 |
| MARCHE | €-0,09 | €1,16 | €12,05 | €-10,74 | €0,10 | €1,18 |
| TOSCANA | €-0,02 | €1,16 | €5,09 | €2,27 | €0,20 | €1,19 |
| PUGLIA | €-0,15 | €0,37 | €1,48 | €0,25 | €-0,01 | €0,37 |
| BASILICATA | €4,93 | €5,46 | €-8,41 | €-10,74 | €5,11 | €5,48 |
| CAMPANIA | €-2,84 | €-3,33 | €-0,10 | €-10,74 | €-2,67 | €-3,30 |
| CALABRIA | €3,16 | €0,92 | €-8,41 | €-10,74 | €3,34 | €0,94 |
| ITALIA | €0,00 | €0,00 | €0,00 | €0,00 | €0,00 | €0,00 |
| PIEMONTE | €-0,27 | €-0,57 | €14,58 | €11,83 | €0,61 | €0,23 |
| VENETO | €4,51 | €4,52 | €5,38 | €2,96 | €4,51 | €4,36 |
| FRIULI | €4,96 | €-1,09 | €17,90 | €-10,74 | €5,16 | €-1,06 |
| SICILIA | €-3,15 | €-2,73 | €-2,03 | €-4,41 | €-2,99 | €-2,71 |
| SARDEGNA | €4,81 | €2,64 | €-8,41 | €-10,74 | €5,00 | €2,66 |
| ABRUZZO | €2,46 | €-0,40 | €6,78 | €6,48 | €2,75 | €0,30 |
| LAZIO | €-1,72 | €-1,92 | €-0,22 | €-10,74 | €-1,79 | €-1,90 |
| MOLISE | €1,36 | €4,35 | €5,78 | €18,30 | €1,81 | €4,55 |
| V.AOSTA | €0,88 | €-0,08 | €15,34 | €14,59 | €1,78 | €0,76 |
| LOMBARDIA | €-2,78 | €-3,82 | €-6,34 | €-9,38 | €-5,15 | €-4,91 |

EPARINE A BASSO PESO MOLECOLARE - BIOSIMILARE

Scostamento rispetto al prezzo medio Italia (gen-set 2025)



Fonte: AIFA

EPARINE A BASSO PESO MOLECOLARE - ORIGINATOR

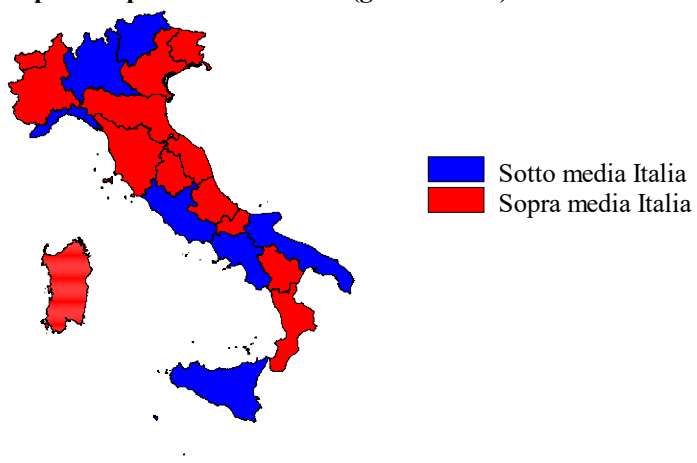
Scostamento rispetto al prezzo medio Italia (gen-set 2025)



Fonte: AIFA

EPARINE A BASSO PESO MOLECOLARE - ORIGINATOR+BIOSIMILARE

Scostamento rispetto al prezzo medio Italia (gen-set 2025)



Fonte: AIFA



EPARINE A BASSO PESO MOLECOLARE - Costo medio valutato per confezione, DDD, unità posologica (gen-set 2025)

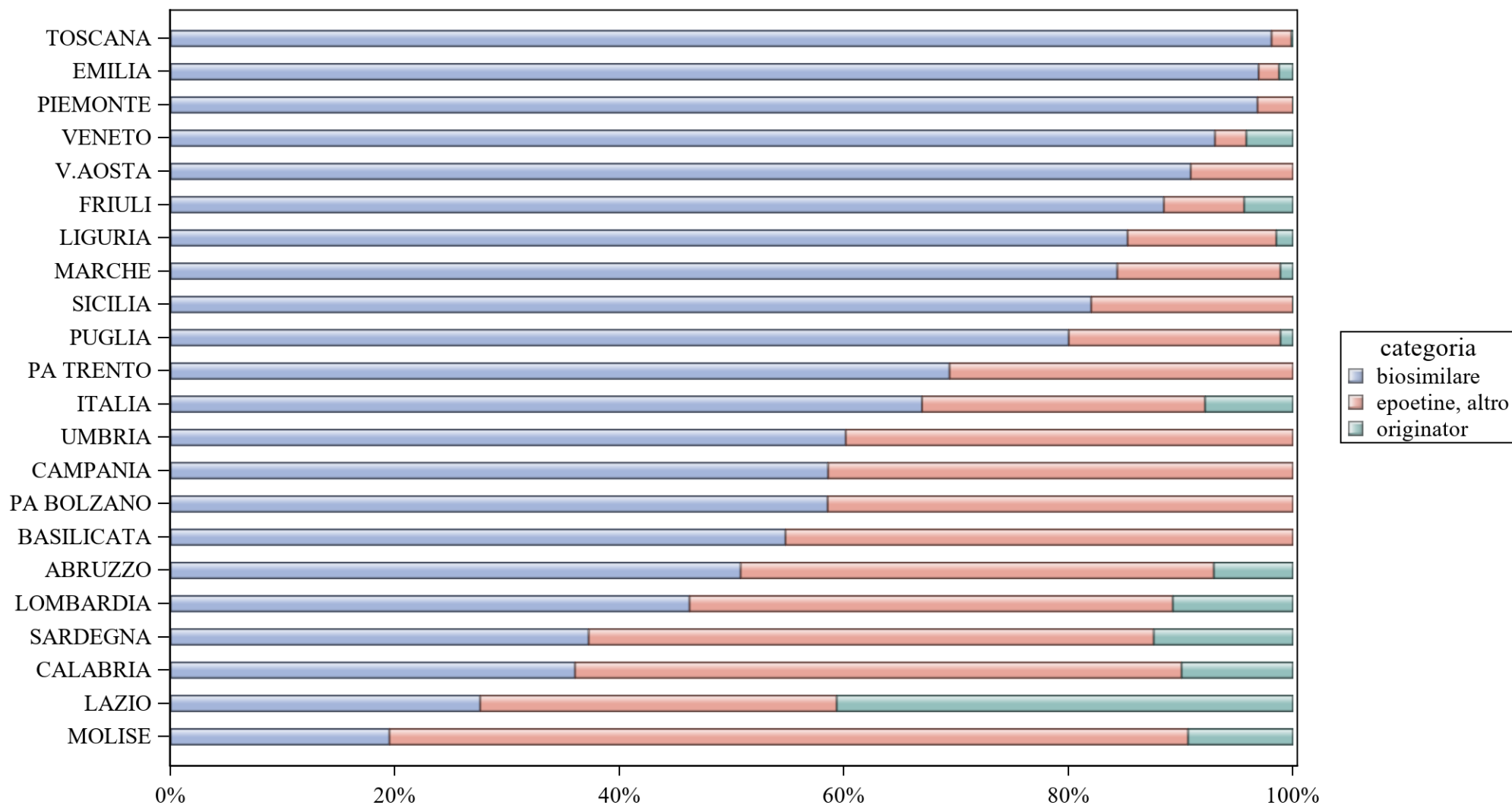
| Regione | Biosimilare: prezzo medio per confezione valutato sul periodo gen-set 2025 | Biosimilare: costo medio per DDD valutato sul periodo gen-set 2025 | Biosimilare: costo medio per unità posologica valutato sul periodo gen-set 2025 | Originator: prezzo medio per confezione valutato sul periodo gen-set 2025 | Originator: costo medio per DDD valutato sul periodo gen-set 2025 | Originator: costo medio per unità posologica valutato sul periodo gen-set 2025 | Originator+biosimilare: prezzo medio per confezione valutato sul periodo gen-set 2025 | Originator+biosimilare: costo medio per DDD valutato sul periodo gen-set 2025 | Originator+biosimilare: costo medio per unità posologica valutato sul periodo gen-set 2025 |
|------------|--|--|---|---|---|--|---|---|--|
| ABRUZZO | €14,03 | €0,75 | €1,57 | €15,18 | €1,08 | €2,35 | €14,14 | €0,77 | €1,62 |
| BASILICATA | €16,50 | €0,84 | €1,79 | . | . | . | €16,50 | €0,84 | €1,79 |
| CALABRIA | €14,73 | €0,76 | €1,65 | . | . | . | €14,73 | €0,76 | €1,65 |
| CAMPANIA | €8,73 | €0,57 | €1,22 | €8,31 | €0,66 | €1,35 | €8,71 | €0,58 | €1,22 |
| EMILIA | €11,45 | €0,56 | €1,20 | €12,40 | €0,88 | €1,94 | €11,46 | €0,56 | €1,20 |
| FRIULI | €16,53 | €0,79 | €1,65 | €26,31 | €1,76 | €3,67 | €16,54 | €0,79 | €1,65 |
| ITALIA | €11,57 | €0,68 | €1,42 | €8,41 | €0,56 | €1,26 | €11,38 | €0,67 | €1,41 |
| LAZIO | €9,85 | €0,53 | €1,14 | €8,18 | €0,68 | €1,36 | €9,60 | €0,55 | €1,16 |
| LIGURIA | €10,06 | €0,72 | €1,45 | . | . | . | €10,06 | €0,72 | €1,45 |
| LOMBARDIA | €8,79 | €0,46 | €0,98 | €2,07 | €0,16 | €0,33 | €6,23 | €0,37 | €0,78 |
| MARCHE | €11,48 | €0,61 | €1,28 | €20,46 | €0,68 | €2,05 | €11,48 | €0,61 | €1,28 |
| MOLISE | €12,93 | €0,68 | €1,44 | €14,19 | €0,97 | €2,15 | €13,19 | €0,73 | €1,56 |
| PA BOLZANO | €10,26 | €0,79 | €1,63 | . | . | . | €10,26 | €0,79 | €1,63 |
| PA TRENTO | €10,73 | €0,79 | €1,69 | . | . | . | €10,73 | €0,79 | €1,69 |
| PIEMONTE | €11,30 | €0,88 | €1,76 | €22,98 | €0,71 | €2,30 | €11,99 | €0,85 | €1,80 |
| PUGLIA | €11,42 | €0,77 | €1,58 | €9,89 | €0,82 | €1,64 | €11,37 | €0,77 | €1,58 |
| SARDEGNA | €16,38 | €0,85 | €1,77 | . | . | . | €16,38 | €0,85 | €1,77 |
| SICILIA | €8,42 | €0,48 | €1,02 | €6,37 | €0,53 | €1,06 | €8,40 | €0,49 | €1,02 |
| TOSCANA | €11,55 | €0,77 | €1,61 | €13,50 | €1,00 | €2,09 | €11,58 | €0,77 | €1,62 |
| UMBRIA | €13,02 | €0,75 | €1,59 | . | . | . | €13,02 | €0,75 | €1,59 |
| V.AOSTA | €12,45 | €0,91 | €1,79 | €23,74 | €0,71 | €2,37 | €13,16 | €0,88 | €1,85 |
| VENETO | €16,08 | €0,79 | €1,68 | €13,79 | €0,92 | €2,09 | €15,89 | €0,80 | €1,70 |



EPARINE A BASSO PESO MOLECOLARE - Costo medio valutato per confezione, DDD, unità posologica (set 2025)

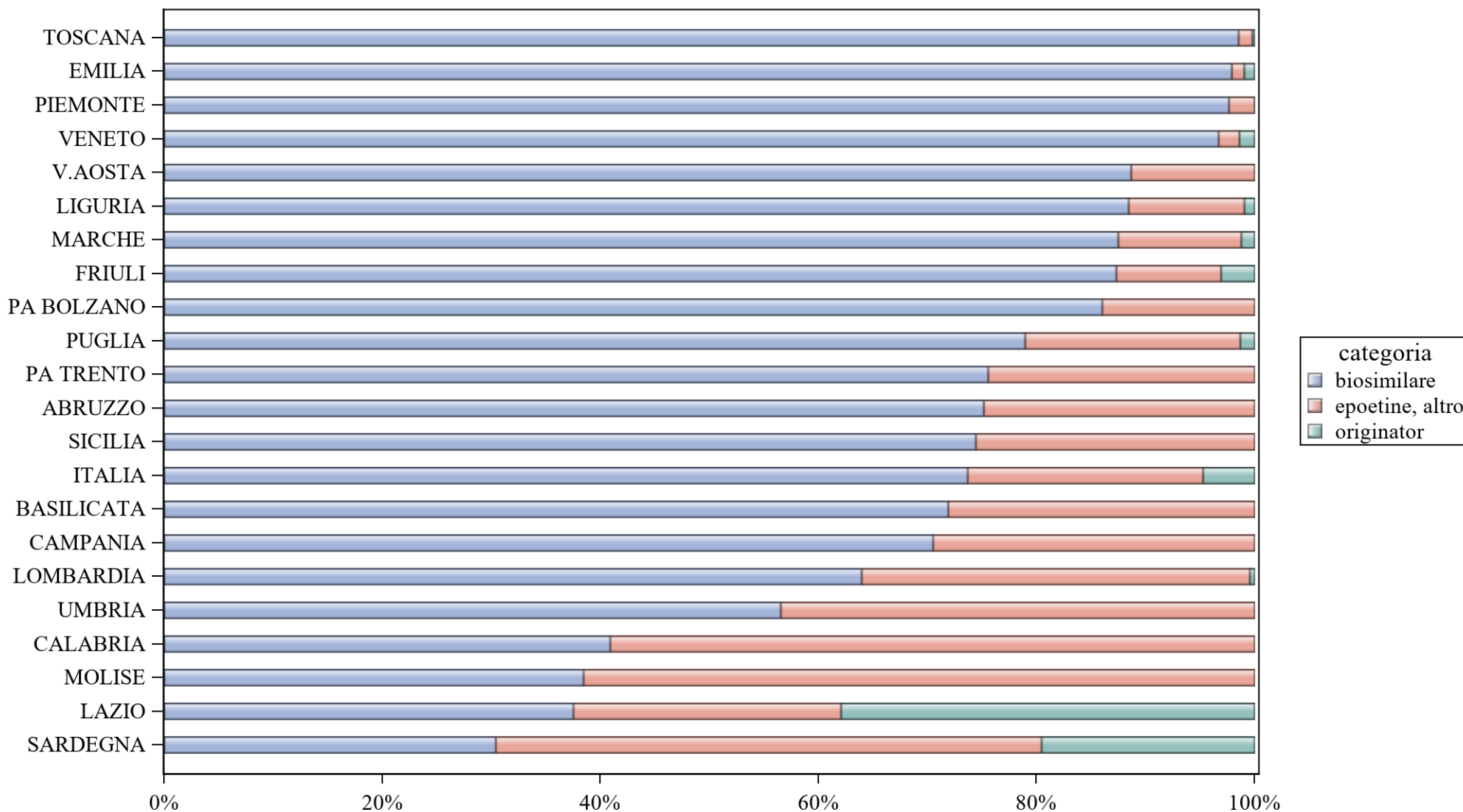
| Regione | Biosimilare: prezzo medio per confezione valutato nel mese di set 2025 | Biosimilare: costo medio per DDD valutato nel mese di set 2025 | Biosimilare: costo medio per unità posologica valutato nel mese di set 2025 | Originator: prezzo medio per confezione valutato nel mese di set 2025 | Originator: costo medio per DDD valutato nel mese di set 2025 | Originator: costo medio per unità posologica valutato nel mese di set 2025 | Originator+biosimilare: prezzo medio per confezione valutato nel mese di set 2025 | Originator+biosimilare: costo medio per DDD valutato nel mese di set 2025 | Originator+biosimilare: costo medio per unità posologica valutato nel mese di set 2025 |
|------------|--|--|---|---|---|--|---|---|--|
| ABRUZZO | €11,13 | €0,63 | €1,32 | €17,22 | €1,10 | €2,55 | €11,82 | €0,68 | €1,43 |
| BASILICATA | €16,99 | €0,84 | €1,78 | €0,00 | €0,00 | €0,00 | €16,99 | €0,84 | €1,78 |
| CALABRIA | €12,45 | €0,63 | €1,35 | €0,00 | €0,00 | €0,00 | €12,45 | €0,63 | €1,35 |
| CAMPANIA | €8,21 | €0,57 | €1,19 | €0,00 | €0,00 | €0,00 | €8,21 | €0,57 | €1,19 |
| EMILIA | €11,58 | €0,55 | €1,21 | €11,18 | €0,88 | €1,82 | €11,58 | €0,55 | €1,21 |
| FRIULI | €10,45 | €1,04 | €1,04 | €0,00 | €0,00 | €0,00 | €10,45 | €1,04 | €1,04 |
| ITALIA | €11,53 | €0,68 | €1,43 | €10,74 | €0,62 | €1,52 | €11,51 | €0,68 | €1,43 |
| LAZIO | €9,61 | €0,51 | €1,07 | €0,00 | €0,00 | €0,00 | €9,61 | €0,51 | €1,07 |
| LIGURIA | €10,64 | €0,68 | €1,38 | €0,00 | €0,00 | €0,00 | €10,64 | €0,68 | €1,38 |
| LOMBARDIA | €7,72 | €0,43 | €0,90 | €1,36 | €0,10 | €0,22 | €6,61 | €0,38 | €0,80 |
| MARCHE | €12,70 | €0,60 | €1,31 | €0,00 | €0,00 | €0,00 | €12,70 | €0,60 | €1,31 |
| MOLISE | €15,88 | €0,89 | €1,93 | €29,04 | €0,97 | €2,90 | €16,06 | €0,89 | €1,94 |
| PA BOLZANO | €9,51 | €0,79 | €1,53 | €0,00 | €0,00 | €0,00 | €9,51 | €0,79 | €1,53 |
| PA TRENTO | €10,42 | €0,79 | €1,65 | €0,00 | €0,00 | €0,00 | €10,42 | €0,79 | €1,65 |
| PIEMONTE | €10,97 | €0,87 | €1,73 | €22,57 | €0,71 | €2,26 | €11,74 | €0,85 | €1,78 |
| PUGLIA | €11,90 | €0,77 | €1,57 | €10,99 | €0,82 | €1,77 | €11,88 | €0,77 | €1,57 |
| SARDEGNA | €14,17 | €0,90 | €1,89 | €0,00 | €0,00 | €0,00 | €14,17 | €0,90 | €1,89 |
| SICILIA | €8,80 | €0,48 | €1,01 | €6,34 | €0,53 | €1,06 | €8,80 | €0,48 | €1,01 |
| TOSCANA | €12,70 | €0,84 | €1,76 | €13,02 | €1,00 | €2,06 | €12,70 | €0,84 | €1,76 |
| UMBRIA | €12,34 | €0,63 | €1,35 | €0,00 | €0,00 | €0,00 | €12,34 | €0,63 | €1,35 |
| V.AOSTA | €11,46 | €0,90 | €1,73 | €25,33 | €0,71 | €2,53 | €12,27 | €0,87 | €1,80 |
| VENETO | €16,06 | €0,79 | €1,68 | €13,71 | €0,92 | €2,08 | €15,87 | €0,80 | €1,70 |

EPOETINE - Variabilità regionale nell'incidenza (%) del consumo (confezioni) dei farmaci biosimilari (cumulato gen-set 2025)



Elaborazione AIFA - Ufficio Monitoraggio della Spesa Farmaceutica e Rapporti con le Regioni

EPOETINE - Variabilità regionale nell'incidenza (%) del consumo (confezioni) dei farmaci biosimilari (set 2025)



Elaborazione AIFA - Ufficio Monitoraggio della Spesa Farmaceutica e Rapporti con le Regioni



EPOETINE - Tabella di sintesi dell'incidenza (%) regionale nel consumo (confezioni) di farmaci biosimilari ed analisi del prezzo medio

| Regione | Biosimilare: inc. % nel periodo gen-set 2025 | Biosimilare: inc. % a set 2025 | Biosimilare: prezzo medio per confezione nel periodo gen-set 2025 | Biosimilare: prezzo medio per confezione a set 2025 | Originator: prezzo medio per confezione nel periodo gen-set 2025 | Originator: prezzo medio per confezione a set 2025 | Prezzo medio della molecola (originator + biosimilare) per il periodo gen-set 2025 | Prezzo medio molecola (originator + biosimilare) a set 2025 | Stima del potenziale risparmio per il periodo gen-set 2025 |
|------------|--|--------------------------------|---|---|--|--|--|---|--|
| TOSCANA | 98,1% | 98,5% | €16,00 | €19,00 | €67,31 | €86,25 | €16,07 | €19,15 | € 0 |
| EMILIA | 96,9% | 97,9% | €53,40 | €43,68 | €29,28 | €46,32 | €53,09 | €43,70 | € 1.367.736 |
| PIEMONTE | 96,8% | 97,6% | €22,30 | €24,81 | €127,60 | €127,60 | €22,30 | €24,81 | € 0 |
| VENETO | 93% | 96,7% | €93,60 | €73,40 | €24,31 | €27,56 | €90,64 | €72,74 | € 5.220.649 |
| V.AOSTA | 90,9% | 88,7% | €48,05 | €43,52 | €0,00 | €0,00 | €48,05 | €43,52 | € 7.702 |
| FRIULI | 88,5% | 87,3% | €31,90 | €28,10 | €28,57 | €22,13 | €31,74 | €27,90 | € 0 |
| LIGURIA | 85,3% | 88,4% | €34,95 | €36,29 | €55,31 | €36,45 | €35,30 | €36,30 | € 0 |
| MARCHE | 84,3% | 87,5% | €13,97 | €14,57 | €51,93 | €64,83 | €14,47 | €15,27 | € 0 |
| SICILIA | 82% | 74,4% | €34,75 | €33,63 | €24,25 | €0,00 | €34,75 | €33,63 | € 0 |
| PUGLIA | 80% | 78,9% | €30,42 | €29,95 | €30,48 | €26,97 | €30,42 | €29,90 | € 0 |
| PA TRENTO | 69,4% | 75,6% | €31,44 | €33,28 | €0,00 | €0,00 | €31,44 | €33,28 | € 0 |
| ITALIA | 66,9% | 73,7% | €44,54 | €48,04 | €32,52 | €18,08 | €43,28 | €46,23 | € 23.759.408 |
| UMBRIA | 60,1% | 56,5% | €33,26 | €40,24 | €0,00 | €0,00 | €33,26 | €40,24 | € 0 |
| CAMPANIA | 58,6% | 70,5% | €75,63 | €78,86 | €0,00 | €0,00 | €75,63 | €78,86 | € 7.722.267 |
| PA BOLZANO | 58,5% | 86% | €40,07 | €35,44 | €0,00 | €0,00 | €40,07 | €35,44 | € 0 |
| BASILICATA | 54,8% | 71,9% | €31,63 | €31,33 | €0,00 | €0,00 | €31,63 | €31,33 | € 0 |
| ABRUZZO | 50,8% | 75,2% | €63,51 | €94,44 | €83,99 | €0,00 | €66,01 | €94,44 | € 867.012 |
| LOMBARDIA | 46,2% | 64% | €69,83 | €84,95 | €68,13 | €112,66 | €69,51 | €85,15 | € 5.560.009 |
| SARDEGNA | 37,2% | 30,4% | €33,35 | €35,34 | €24,96 | €17,46 | €31,26 | €28,34 | € 0 |
| CALABRIA | 36% | 40,9% | €100,20 | €110,10 | €35,58 | €0,00 | €86,24 | €110,10 | € 2.470.454 |
| LAZIO | 27,6% | 37,5% | €74,61 | €78,13 | €21,62 | €15,51 | €43,03 | €46,65 | € 0 |
| MOLISE | 19,5% | 38,5% | €137,70 | €127,60 | €96,91 | €0,00 | €124,47 | €127,60 | € 543.579 |




EPOETINE - Scostamento assoluto rispetto al prezzo medio Italia

| Regione | Biosimilare: scostamento Vs prezzo medio Italia (gen-set 2025) | Biosimilare: scostamento Vs prezzo medio Italia (set 2025) | Originator: scostamento Vs prezzo medio Italia (gen-set 2025) | Originator: scostamento Vs prezzo medio Italia (set 2025) | Molecola (originator + biosimilare): scostamento Vs prezzo medio Italia (gen-set 2025) | Molecola (originator + biosimilare): scostamento Vs prezzo medio Italia (set 2025) |
|------------|--|--|---|---|--|--|
| TOSCANA | €-28,54 | €-29,04 | €34,79 | €68,17 | €-27,21 | €-27,08 |
| EMILIA | €8,86 | €-4,36 | €-3,24 | €28,24 | €9,81 | €-2,53 |
| PIEMONTE | €-22,24 | €-23,23 | €95,08 | €109,52 | €-20,97 | €-21,42 |
| VENETO | €49,07 | €25,36 | €-8,21 | €9,48 | €47,36 | €26,51 |
| V.AOSTA | €3,51 | €-4,52 | €-32,52 | €-18,08 | €4,77 | €-2,71 |
| FRIULI | €-12,64 | €-19,94 | €-3,96 | €4,05 | €-11,54 | €-18,33 |
| LIGURIA | €-9,59 | €-11,75 | €22,79 | €18,37 | €-7,98 | €-9,93 |
| MARCHE | €-30,57 | €-33,47 | €19,41 | €46,75 | €-28,81 | €-30,96 |
| SICILIA | €-9,79 | €-14,41 | €-8,27 | €-18,08 | €-8,53 | €-12,60 |
| PUGLIA | €-14,12 | €-18,09 | €-2,04 | €8,89 | €-12,86 | €-16,33 |
| PA TRENTO | €-13,09 | €-14,75 | €-32,52 | €-18,08 | €-11,83 | €-12,94 |
| ITALIA | €0,00 | €0,00 | €0,00 | €0,00 | €0,00 | €0,00 |
| UMBRIA | €-11,27 | €-7,80 | €-32,52 | €-18,08 | €-10,02 | €-5,99 |
| CAMPANIA | €31,09 | €30,82 | €-32,52 | €-18,08 | €32,35 | €32,63 |
| PA BOLZANO | €-4,47 | €-12,60 | €-32,52 | €-18,08 | €-3,21 | €-10,79 |
| BASILICATA | €-12,91 | €-16,71 | €-32,52 | €-18,08 | €-11,65 | €-14,90 |
| ABRUZZO | €18,97 | €46,40 | €51,46 | €-18,08 | €22,73 | €48,21 |
| LOMBARDIA | €25,29 | €36,91 | €35,61 | €94,58 | €26,23 | €38,92 |
| SARDEGNA | €-11,18 | €-12,70 | €-7,56 | €-0,61 | €-12,02 | €-17,89 |
| CALABRIA | €55,66 | €62,06 | €3,06 | €-18,08 | €42,96 | €63,87 |
| LAZIO | €30,07 | €30,09 | €-10,91 | €-2,57 | €-0,25 | €0,43 |
| MOLISE | €93,16 | €79,56 | €64,39 | €-18,08 | €81,19 | €81,37 |

EPOETINE - BIOSIMILARE

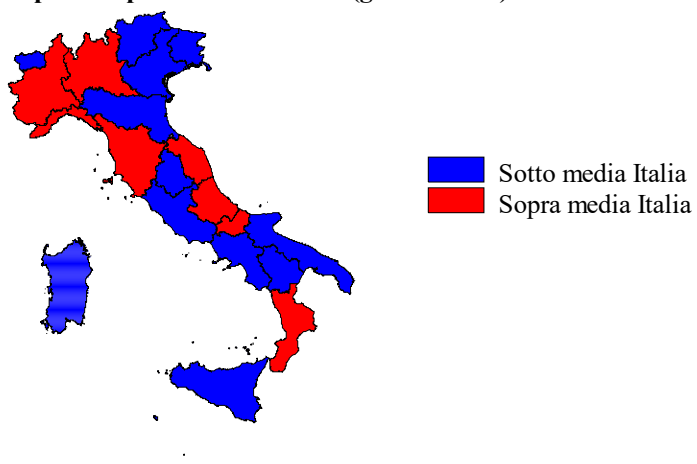
Scostamento rispetto al prezzo medio Italia (gen-set 2025)



Fonte: AIFA

EPOETINE - ORIGINATOR

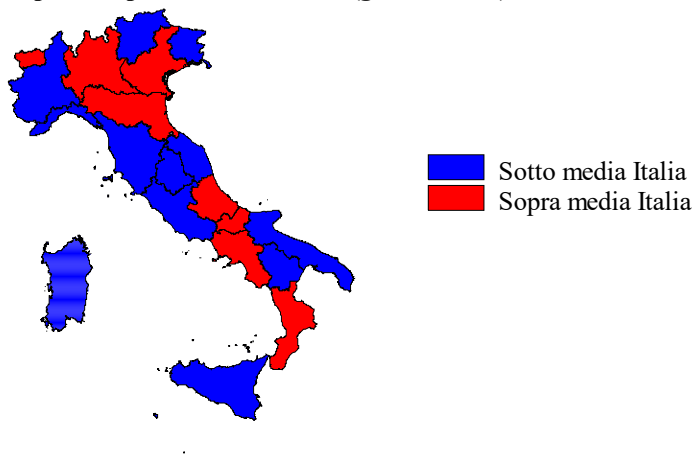
Scostamento rispetto al prezzo medio Italia (gen-set 2025)



Fonte: AIFA

EPOETINE - ORIGINATOR+BIOSIMILARE

Scostamento rispetto al prezzo medio Italia (gen-set 2025)



Fonte: AIFA



EPOETINE - Costo medio valutato per confezione, DDD, unità posologica (gen-set 2025)

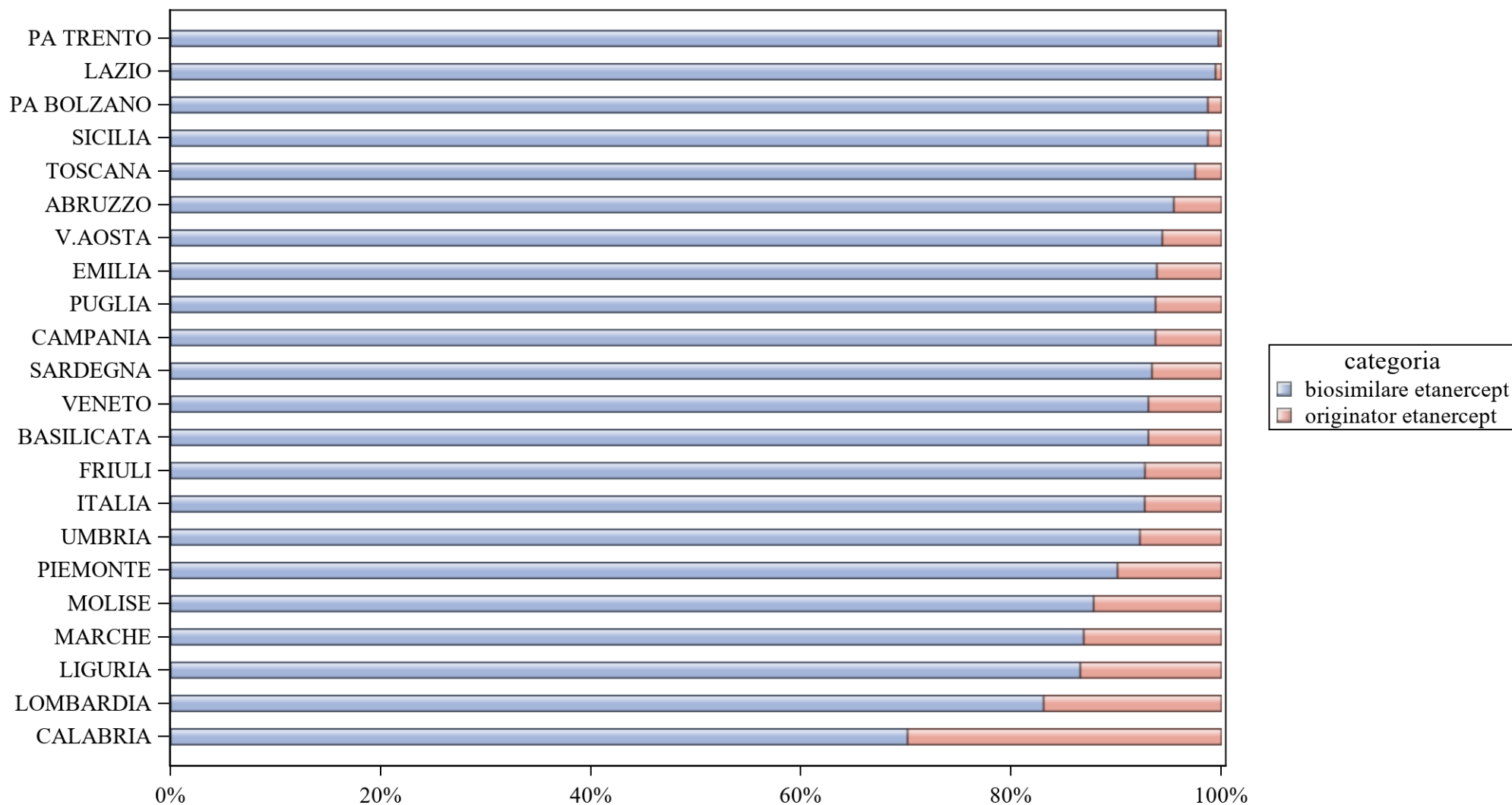
| Regione | Biosimilare: prezzo medio per confezione valutato sul periodo gen-set 2025 | Biosimilare: costo medio per DDD valutato sul periodo gen-set 2025 | Biosimilare: costo medio per unità posologica valutato sul periodo gen-set 2025 | Originator: prezzo medio per confezione valutato sul periodo gen-set 2025 | Originator: costo medio per DDD valutato sul periodo gen-set 2025 | Originator: costo medio per unità posologica valutato sul periodo gen-set 2025 | Originator+biosimilare: prezzo medio per confezione valutato sul periodo gen-set 2025 | Originator+biosimilare: costo medio per DDD valutato sul periodo gen-set 2025 | Originator+biosimilare: costo medio per unità posologica valutato sul periodo gen-set 2025 |
|------------|--|--|---|---|---|--|---|---|--|
| ABRUZZO | €63,51 | €2,29 | €22,18 | €83,99 | €3,23 | €83,99 | €66,01 | €2,40 | €25,05 |
| BASILICATA | €31,63 | €0,96 | €10,78 | . | . | . | €31,63 | €0,96 | €10,78 |
| CALABRIA | €100,20 | €2,90 | €26,63 | €35,58 | €2,21 | €35,58 | €86,24 | €2,82 | €27,24 |
| CAMPANIA | €75,63 | €2,08 | €24,57 | . | . | . | €75,63 | €2,08 | €24,57 |
| EMILIA | €53,40 | €1,74 | €15,02 | €29,28 | €2,63 | €29,28 | €53,09 | €1,75 | €15,07 |
| FRIULI | €31,90 | €1,00 | €7,91 | €28,57 | €2,92 | €28,57 | €31,74 | €1,03 | €8,16 |
| ITALIA | €44,54 | €1,67 | €15,34 | €32,52 | €2,66 | €32,52 | €43,28 | €1,72 | €16,01 |
| LAZIO | €74,61 | €2,20 | €25,43 | €21,62 | €2,15 | €21,62 | €43,03 | €2,18 | €24,16 |
| LIGURIA | €34,95 | €0,97 | €9,73 | €55,31 | €2,97 | €55,31 | €35,30 | €0,99 | €9,95 |
| LOMBARDIA | €69,83 | €3,06 | €19,99 | €68,13 | €3,62 | €68,13 | €69,51 | €3,15 | €22,99 |
| MARCHE | €13,97 | €1,38 | €12,89 | €51,93 | €2,73 | €51,93 | €14,47 | €1,42 | €13,36 |
| MOLISE | €137,70 | €3,58 | €99,93 | €96,91 | €3,19 | €96,91 | €124,47 | €3,47 | €99,15 |
| PA BOLZANO | €40,07 | €0,97 | €8,91 | . | . | . | €40,07 | €0,97 | €8,91 |
| PA TRENTO | €31,44 | €0,98 | €8,42 | . | . | . | €31,44 | €0,98 | €8,42 |
| PIEMONTE | €22,30 | €1,61 | €14,00 | €127,60 | €3,19 | €127,60 | €22,30 | €1,61 | €14,01 |
| PUGLIA | €30,42 | €0,94 | €8,71 | €30,48 | €3,29 | €30,48 | €30,42 | €0,95 | €8,80 |
| SARDEGNA | €33,35 | €0,98 | €9,05 | €24,96 | €3,19 | €24,96 | €31,26 | €1,14 | €10,37 |
| SICILIA | €34,75 | €0,97 | €8,09 | €24,25 | €6,06 | €24,25 | €34,75 | €0,97 | €8,09 |
| TOSCANA | €16,00 | €0,91 | €8,21 | €67,31 | €3,47 | €67,31 | €16,07 | €0,92 | €8,25 |
| UMBRIA | €33,26 | €1,11 | €7,64 | . | . | . | €33,26 | €1,11 | €7,64 |
| V.AOSTA | €48,05 | €2,14 | €8,98 | . | . | . | €48,05 | €2,14 | €8,98 |
| VENETO | €93,60 | €2,57 | €24,22 | €24,31 | €2,90 | €24,31 | €90,64 | €2,57 | €24,22 |



EPOETINE - Costo medio valutato per confezione, DDD, unità posologica (set 2025)

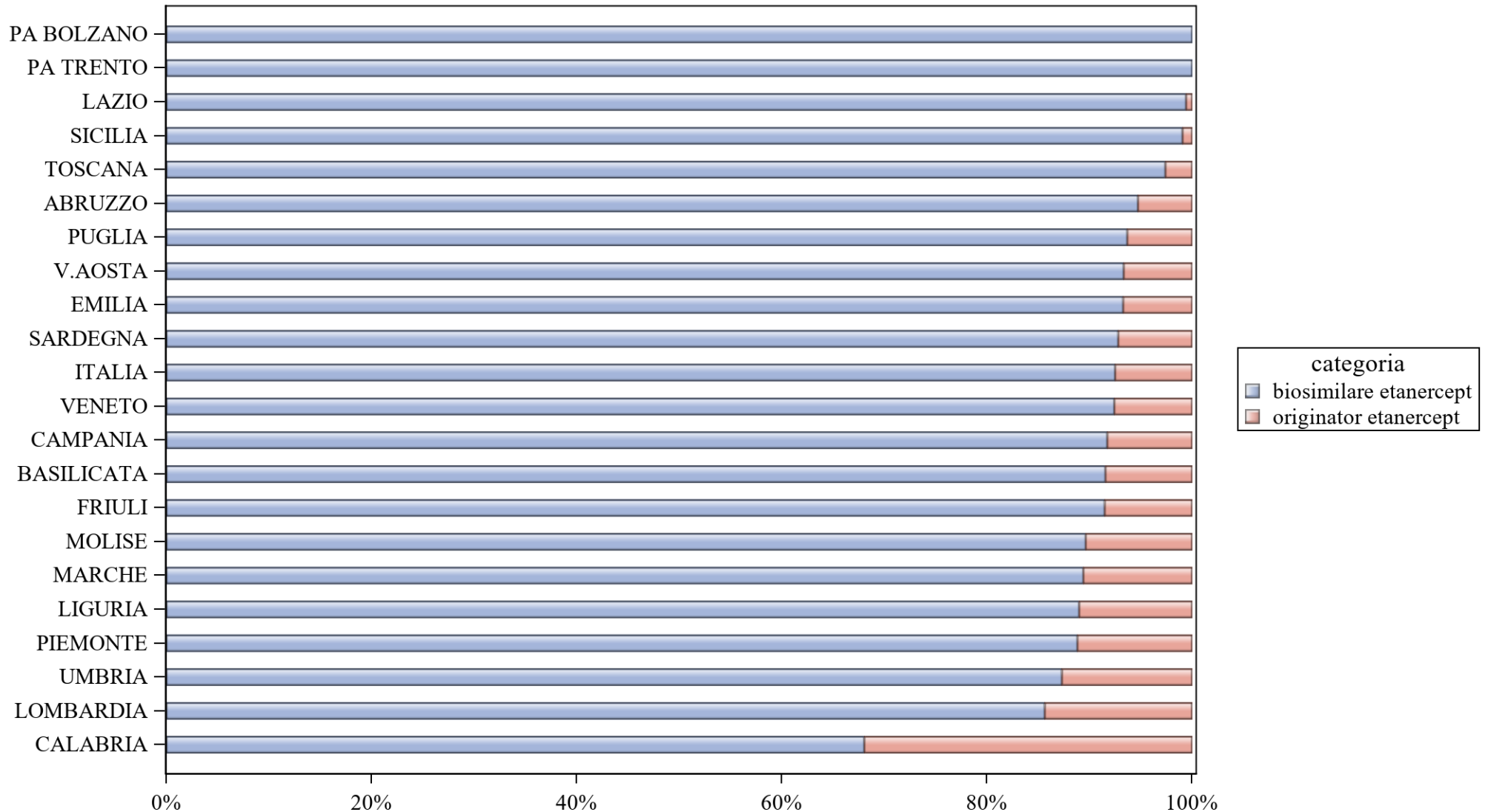
| Regione | Biosimilare: prezzo medio per confezione valutato nel mese di set 2025 | Biosimilare: costo medio per DDD valutato nel mese di set 2025 | Biosimilare: costo medio per unità posologica valutato nel mese di set 2025 | Originator: prezzo medio per confezione valutato nel mese di set 2025 | Originator: costo medio per DDD valutato nel mese di set 2025 | Originator: costo medio per unità posologica valutato nel mese di set 2025 | Originator+biosimilare: prezzo medio per confezione valutato nel mese di set 2025 | Originator+biosimilare: costo medio per DDD valutato nel mese di set 2025 | Originator+biosimilare: costo medio per unità posologica valutato nel mese di set 2025 |
|------------|--|--|---|---|---|--|---|---|--|
| ABRUZZO | €94,44 | €3,12 | €42,81 | €0,00 | €0,00 | €0,00 | €94,44 | €3,12 | €42,81 |
| BASILICATA | €31,33 | €0,97 | €14,36 | €0,00 | €0,00 | €0,00 | €31,33 | €0,97 | €14,36 |
| CALABRIA | €110,10 | €2,95 | €29,37 | €0,00 | €0,00 | €0,00 | €110,10 | €2,95 | €29,37 |
| CAMPANIA | €78,86 | €2,08 | €36,52 | €0,00 | €0,00 | €0,00 | €78,86 | €2,08 | €36,52 |
| EMILIA | €43,68 | €1,31 | €12,82 | €46,32 | €2,63 | €46,32 | €43,70 | €1,32 | €12,92 |
| FRIULI | €28,10 | €1,00 | €7,21 | €22,13 | €2,92 | €22,13 | €27,90 | €1,02 | €7,34 |
| ITALIA | €48,04 | €1,66 | €18,94 | €18,08 | €2,41 | €18,08 | €46,23 | €1,68 | €18,92 |
| LAZIO | €78,13 | €2,20 | €32,43 | €15,51 | €2,15 | €15,51 | €46,65 | €2,19 | €27,43 |
| LIGURIA | €36,29 | €0,97 | €13,24 | €36,45 | €2,97 | €36,45 | €36,30 | €0,98 | €13,33 |
| LOMBARDIA | €84,95 | €3,22 | €24,93 | €112,66 | €3,14 | €112,66 | €85,15 | €3,22 | €25,11 |
| MARCHE | €14,57 | €1,39 | €13,90 | €64,83 | €2,73 | €64,83 | €15,27 | €1,43 | €14,57 |
| MOLISE | €127,60 | €3,19 | €127,60 | €0,00 | €0,00 | €0,00 | €127,60 | €3,19 | €127,60 |
| PA BOLZANO | €35,44 | €0,97 | €8,04 | €0,00 | €0,00 | €0,00 | €35,44 | €0,97 | €8,04 |
| PA TRENTO | €33,28 | €0,98 | €10,36 | €0,00 | €0,00 | €0,00 | €33,28 | €0,98 | €10,36 |
| PIEMONTE | €24,81 | €1,55 | €19,49 | €127,60 | €3,19 | €127,60 | €24,81 | €1,55 | €19,50 |
| PUGLIA | €29,95 | €0,94 | €8,62 | €26,97 | €3,30 | €26,97 | €29,90 | €0,95 | €8,70 |
| SARDEGNA | €35,34 | €0,98 | €13,72 | €17,46 | €3,19 | €17,46 | €28,34 | €1,18 | €14,47 |
| SICILIA | €33,63 | €0,97 | €8,74 | €0,00 | €0,00 | €0,00 | €33,63 | €0,97 | €8,74 |
| TOSCANA | €19,00 | €0,91 | €10,90 | €86,25 | €3,36 | €86,25 | €19,15 | €0,92 | €11,00 |
| UMBRIA | €40,24 | €1,42 | €9,23 | €0,00 | €0,00 | €0,00 | €40,24 | €1,42 | €9,23 |
| V.AOSTA | €43,52 | €1,70 | €11,52 | €0,00 | €0,00 | €0,00 | €43,52 | €1,70 | €11,52 |
| VENETO | €73,40 | €2,51 | €25,76 | €27,56 | €2,92 | €27,56 | €72,74 | €2,51 | €25,77 |

ETANERCEPT - Variabilità regionale nell'incidenza (%) del consumo (confezioni) dei farmaci biosimilari (cumulato gen-set 2025)



Elaborazione AIFA - Ufficio Monitoraggio della Spesa Farmaceutica e Rapporti con le Regioni

ETANERCEPT - Variabilità regionale nell'incidenza (%) del consumo (confezioni) dei farmaci biosimilari (set 2025)



Elaborazione AIFA - Ufficio Monitoraggio della Spesa Farmaceutica e Rapporti con le Regioni



ETANERCEPT - Tabella di sintesi dell'incidenza (%) regionale nel consumo (confezioni) di farmaci biosimilari ed analisi del prezzo medio

| Regione | Biosimilare: inc. % nel periodo gen-set 2025 | Biosimilare: inc. % a set 2025 | Biosimilare: prezzo medio per confezione nel periodo gen-set 2025 | Biosimilare: prezzo medio per confezione a set 2025 | Originator: prezzo medio per confezione nel periodo gen-set 2025 | Originator: prezzo medio per confezione a set 2025 | Prezzo medio della molecola (originator + biosimilare) per il periodo gen-set 2025 | Prezzo medio molecola (originator + biosimilare) a set 2025 | Stima del potenziale risparmio per il periodo gen-set 2025 |
|------------|--|--------------------------------|---|---|--|--|--|---|--|
| PA TRENTO | 99,7% | 100% | €221,28 | €203,30 | €702,50 | €0,00 | €222,69 | €203,30 | € 0 |
| LAZIO | 99,4% | 99,4% | €192,28 | €210,08 | €449,15 | €377,44 | €193,74 | €211,05 | € 0 |
| PA BOLZANO | 98,7% | 100% | €212,68 | €227,79 | €526,87 | €0,00 | €216,76 | €227,79 | € 0 |
| SICILIA | 98,7% | 99,1% | €220,42 | €221,06 | €494,67 | €380,07 | €223,99 | €222,53 | € 0 |
| TOSCANA | 97,5% | 97,4% | €199,33 | €198,05 | €464,97 | €446,75 | €205,98 | €204,52 | € 0 |
| ABRUZZO | 95,5% | 94,7% | €301,32 | €294,28 | €425,75 | €382,84 | €306,97 | €298,95 | € 354.347 |
| V.AOSTA | 94,4% | 93,3% | €173,88 | €169,40 | €702,50 | €702,49 | €203,66 | €204,94 | € 0 |
| EMILIA | 93,8% | 93,3% | €230,81 | €232,94 | €591,52 | €616,38 | €252,99 | €258,70 | € 331.946 |
| PUGLIA | 93,7% | 93,7% | €203,42 | €202,08 | €467,94 | €416,23 | €220,04 | €215,60 | € 0 |
| CAMPANIA | 93,7% | 91,7% | €194,60 | €193,10 | €552,16 | €493,95 | €217,08 | €217,97 | € 0 |
| SARDEGNA | 93,4% | 92,8% | €207,35 | €199,42 | €563,32 | €594,80 | €230,91 | €227,89 | € 0 |
| VENETO | 93% | 92,4% | €177,36 | €181,36 | €498,76 | €509,82 | €199,72 | €206,26 | € 0 |
| BASILICATA | 93% | 91,6% | €188,85 | €190,32 | €598,98 | €618,20 | €217,40 | €226,46 | € 0 |
| FRIULI | 92,7% | 91,5% | €225,70 | €227,21 | €615,90 | €591,58 | €254,13 | €258,26 | € 109.244 |
| ITALIA | 92,7% | 92,5% | €209,65 | €212,29 | €541,34 | €521,27 | €233,88 | €235,47 | € 2.955.430 |
| UMBRIA | 92,2% | 87,3% | €225,35 | €228,42 | €581,41 | €544,45 | €253,00 | €268,53 | € 80.542 |
| PIEMONTE | 90,1% | 88,8% | €170,94 | €168,14 | €493,81 | €479,89 | €202,90 | €202,98 | € 0 |
| MOLISE | 87,8% | 89,6% | €189,15 | €173,95 | €702,50 | €702,50 | €251,60 | €228,76 | € 13.258 |
| MARCHE | 86,9% | 89,4% | €202,55 | €194,30 | €502,35 | €466,99 | €241,85 | €223,20 | € 42.526 |
| LIGURIA | 86,6% | 89% | €232,17 | €232,50 | €565,86 | €498,95 | €277,02 | €261,83 | € 196.150 |
| LOMBARDIA | 83,1% | 85,6% | €239,20 | €249,62 | €569,30 | €529,94 | €295,08 | €289,88 | € 1.214.909 |
| CALABRIA | 70,1% | 68% | €249,53 | €249,07 | €550,77 | €557,56 | €339,53 | €347,66 | € 612.508 |

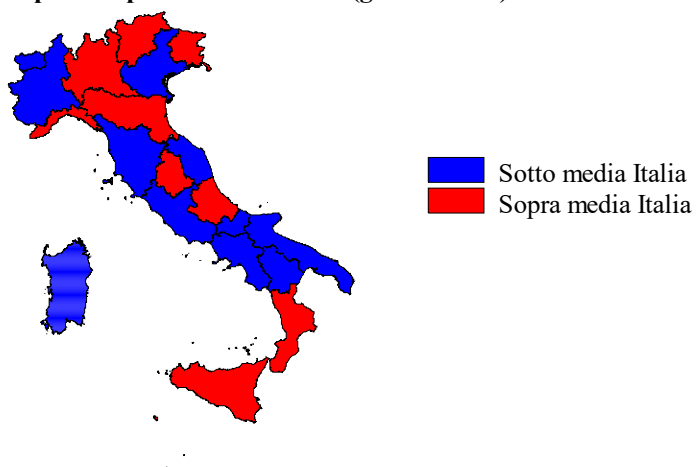


ETANERCEPT - Scostamento assoluto rispetto al prezzo medio Italia

| Regione | Biosimilare: scostamento Vs prezzo medio Italia (gen-set 2025) | Biosimilare: scostamento Vs prezzo medio Italia (set 2025) | Originator: scostamento Vs prezzo medio Italia (gen-set 2025) | Originator: scostamento Vs prezzo medio Italia (set 2025) | Molecola (originator + biosimilare): scostamento Vs prezzo medio Italia (gen-set 2025) | Molecola (originator + biosimilare): scostamento Vs prezzo medio Italia (set 2025) |
|------------|--|--|---|---|--|--|
| PA TRENTO | €11,63 | €-8,98 | €161,15 | €-521,27 | €-11,18 | €-32,16 |
| LAZIO | €-17,37 | €-2,21 | €-92,20 | €-143,83 | €-40,13 | €-24,41 |
| PA BOLZANO | €3,03 | €15,51 | €-14,47 | €-521,27 | €-17,11 | €-7,67 |
| SICILIA | €10,77 | €8,77 | €-46,67 | €-141,20 | €-9,89 | €-12,93 |
| TOSCANA | €-10,32 | €-14,24 | €-76,37 | €-74,52 | €-27,89 | €-30,95 |
| ABRUZZO | €91,68 | €81,99 | €-115,60 | €-138,44 | €73,09 | €63,48 |
| V.AOSTA | €-35,76 | €-42,89 | €161,15 | €181,22 | €-30,21 | €-30,53 |
| EMILIA | €21,16 | €20,65 | €50,17 | €95,11 | €19,12 | €23,24 |
| PUGLIA | €-6,22 | €-10,21 | €-73,40 | €-105,04 | €-13,84 | €-19,87 |
| CAMPANIA | €-15,05 | €-19,19 | €10,82 | €-27,32 | €-16,80 | €-17,50 |
| SARDEGNA | €-2,30 | €-12,87 | €21,98 | €73,53 | €-2,96 | €-7,58 |
| VENETO | €-32,29 | €-30,93 | €-42,58 | €-11,45 | €-34,15 | €-29,21 |
| BASILICATA | €-20,79 | €-21,97 | €57,64 | €96,93 | €-16,47 | €-9,01 |
| FRIULI | €16,05 | €14,93 | €74,55 | €70,30 | €20,25 | €22,79 |
| ITALIA | €0,00 | €0,00 | €0,00 | €0,00 | €0,00 | €0,00 |
| UMBRIA | €15,71 | €16,13 | €40,06 | €23,18 | €19,13 | €33,07 |
| PIEMONTE | €-38,71 | €-44,15 | €-47,53 | €-41,39 | €-30,97 | €-32,49 |
| MOLISE | €-20,50 | €-38,34 | €161,15 | €181,22 | €17,72 | €-6,71 |
| MARCHE | €-7,10 | €-17,98 | €-38,99 | €-54,29 | €7,98 | €-12,27 |
| LIGURIA | €22,53 | €20,21 | €24,51 | €-22,32 | €43,15 | €26,37 |
| LOMBARDIA | €29,56 | €37,33 | €27,96 | €8,67 | €61,20 | €54,41 |
| CALABRIA | €39,89 | €36,79 | €9,43 | €36,28 | €105,66 | €112,19 |

ETANERCEPT - BIOSIMILARE

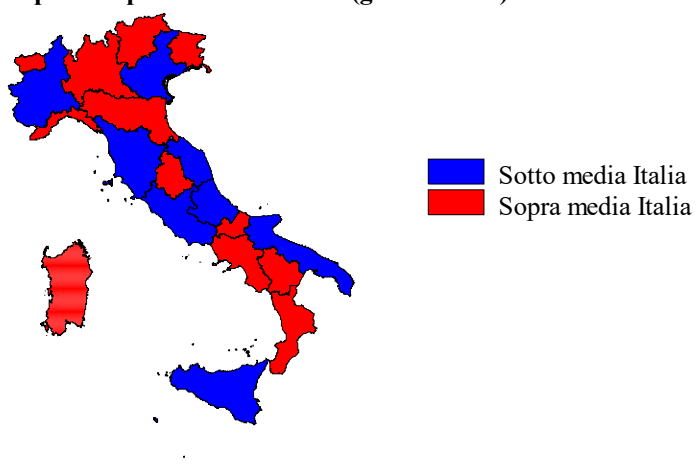
Scostamento rispetto al prezzo medio Italia (gen-set 2025)



Fonte: AIFA

ETANERCEPT - ORIGINATOR

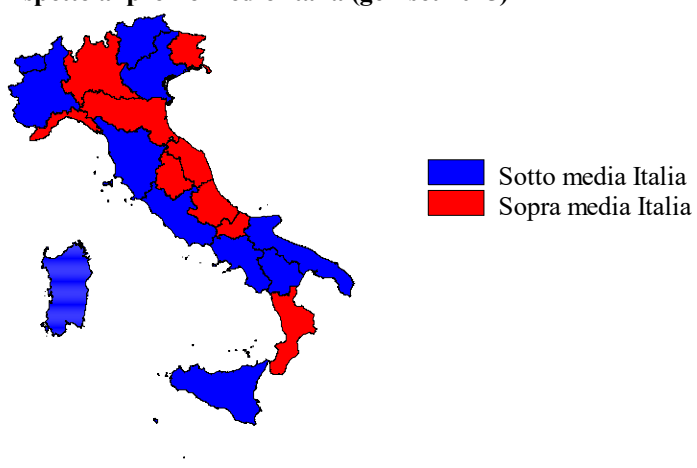
Scostamento rispetto al prezzo medio Italia (gen-set 2025)



Fonte: AIFA

ETANERCEPT - ORIGINATOR+BIOSIMILARE

Scostamento rispetto al prezzo medio Italia (gen-set 2025)



Fonte: AIFA



ETANERCEPT - Costo medio valutato per confezione, DDD, unità posologica (gen-set 2025)

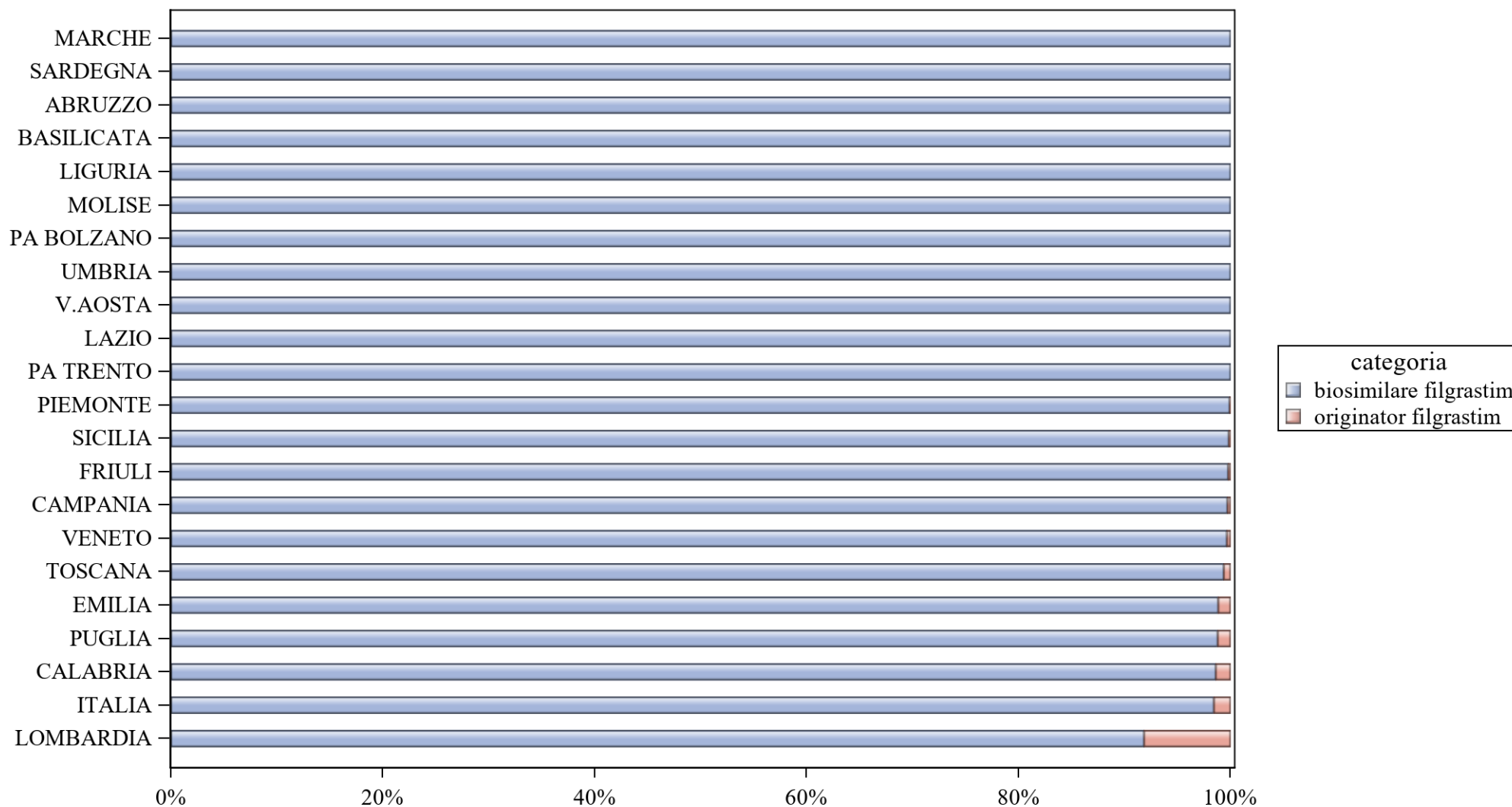
| Regione | Biosimilare: prezzo medio per confezione valutato sul periodo gen-set 2025 | Biosimilare: costo medio per DDD valutato sul periodo gen-set 2025 | Biosimilare: costo medio per unità posologica valutato sul periodo gen-set 2025 | Originator: prezzo medio per confezione valutato sul periodo gen-set 2025 | Originator: costo medio per DDD valutato sul periodo gen-set 2025 | Originator: costo medio per unità posologica valutato sul periodo gen-set 2025 | Originator+biosimilare: prezzo medio per confezione valutato sul periodo gen-set 2025 | Originator+biosimilare: costo medio per DDD valutato sul periodo gen-set 2025 | Originator+biosimilare: costo medio per unità posologica valutato sul periodo gen-set 2025 |
|------------|--|--|---|---|---|--|---|---|--|
| ABRUZZO | €301,32 | €10,62 | €75,33 | €425,75 | €24,56 | €106,44 | €306,97 | €11,01 | €76,74 |
| BASILICATA | €188,85 | €6,66 | €47,21 | €598,98 | €24,64 | €149,75 | €217,40 | €7,74 | €54,35 |
| CALABRIA | €249,53 | €8,82 | €62,38 | €550,77 | €21,11 | €137,69 | €339,53 | €12,28 | €84,88 |
| CAMPANIA | €194,60 | €6,91 | €48,65 | €552,16 | €24,48 | €138,04 | €217,08 | €7,81 | €54,27 |
| EMILIA | €230,81 | €8,20 | €57,70 | €591,52 | €24,59 | €147,88 | €252,99 | €9,07 | €63,25 |
| FRIULI | €225,70 | €8,03 | €56,42 | €615,90 | €24,58 | €153,97 | €254,13 | €9,11 | €63,53 |
| ITALIA | €209,65 | €7,48 | €52,41 | €541,34 | €22,85 | €135,34 | €233,88 | €8,44 | €58,47 |
| LAZIO | €192,28 | €6,84 | €48,07 | €449,15 | €20,49 | €112,29 | €193,74 | €6,90 | €48,44 |
| LIGURIA | €232,17 | €8,20 | €58,04 | €565,86 | €24,59 | €141,46 | €277,02 | €10,04 | €69,26 |
| LOMBARDIA | €239,20 | €8,43 | €59,80 | €569,30 | €22,62 | €142,33 | €295,08 | €10,61 | €73,77 |
| MARCHE | €202,55 | €7,13 | €50,64 | €502,35 | €23,33 | €125,59 | €241,85 | €8,79 | €60,46 |
| MOLISE | €189,15 | €6,75 | €47,29 | €702,50 | €24,59 | €175,62 | €251,60 | €8,96 | €62,90 |
| PA BOLZANO | €212,68 | €8,19 | €53,17 | €526,87 | €24,59 | €131,72 | €216,76 | €8,36 | €54,19 |
| PA TRENTO | €221,28 | €8,17 | €55,32 | €702,50 | €24,59 | €175,62 | €222,69 | €8,22 | €55,67 |
| PIEMONTE | €170,94 | €6,07 | €42,73 | €493,81 | €24,18 | €123,45 | €202,90 | €7,40 | €50,73 |
| PUGLIA | €203,42 | €7,16 | €50,86 | €467,94 | €20,57 | €116,99 | €220,04 | €7,84 | €55,01 |
| SARDEGNA | €207,35 | €7,40 | €51,84 | €563,32 | €22,29 | €140,83 | €230,91 | €8,30 | €57,73 |
| SICILIA | €220,42 | €7,78 | €55,10 | €494,67 | €24,58 | €123,67 | €223,99 | €7,94 | €56,00 |
| TOSCANA | €199,33 | €7,17 | €49,83 | €464,97 | €22,56 | €116,24 | €205,98 | €7,45 | €51,50 |
| UMBRIA | €225,35 | €7,97 | €56,34 | €581,41 | €22,58 | €145,35 | €253,00 | €9,01 | €63,25 |
| V.AOSTA | €173,88 | €6,09 | €43,47 | €702,50 | €24,59 | €175,62 | €203,66 | €7,13 | €50,92 |
| VENETO | €177,36 | €6,63 | €44,34 | €498,76 | €21,72 | €124,69 | €199,72 | €7,54 | €49,93 |



ETANERCEPT - Costo medio valutato per confezione, DDD, unità posologica (set 2025)

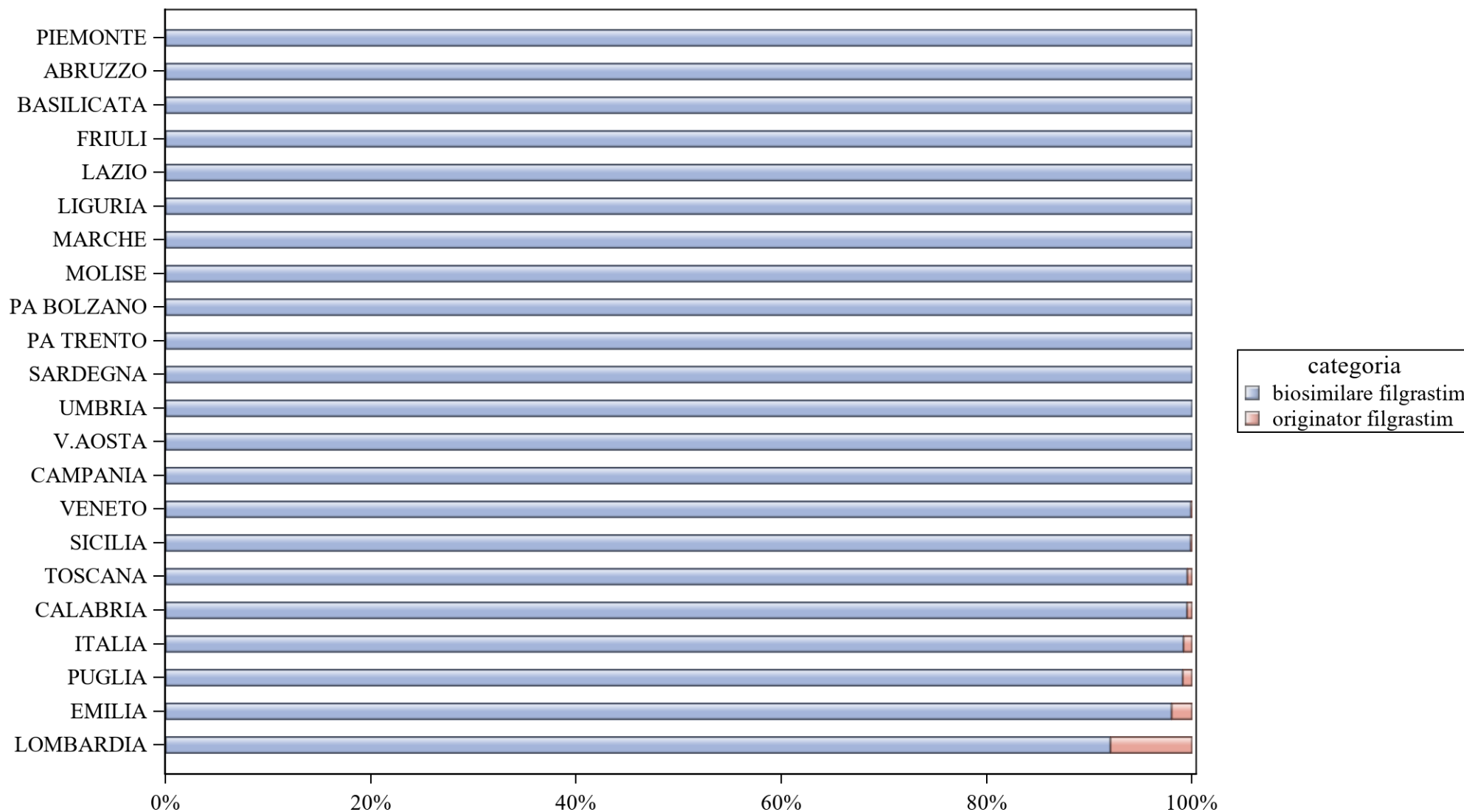
| Regione | Biosimilare: prezzo medio per confezione valutato nel mese di set 2025 | Biosimilare: costo medio per DDD valutato nel mese di set 2025 | Biosimilare: costo medio per unità posologica valutato nel mese di set 2025 | Originator: prezzo medio per confezione valutato nel mese di set 2025 | Originator: costo medio per DDD valutato nel mese di set 2025 | Originator: costo medio per unità posologica valutato nel mese di set 2025 | Originator+biosimilare: prezzo medio per confezione valutato nel mese di set 2025 | Originator+biosimilare: costo medio per DDD valutato nel mese di set 2025 | Originator+biosimilare: costo medio per unità posologica valutato nel mese di set 2025 |
|------------|--|--|---|---|---|--|---|---|--|
| ABRUZZO | €294,28 | €10,42 | €73,57 | €382,84 | €24,55 | €95,71 | €298,95 | €10,84 | €74,74 |
| BASILICATA | €190,32 | €6,69 | €47,58 | €618,20 | €24,59 | €154,55 | €226,46 | €8,03 | €56,61 |
| CALABRIA | €249,07 | €8,86 | €62,27 | €557,56 | €20,86 | €139,39 | €347,66 | €12,57 | €86,91 |
| CAMPANIA | €193,10 | €7,01 | €48,27 | €493,95 | €24,58 | €123,49 | €217,97 | €8,10 | €54,49 |
| EMILIA | €232,94 | €8,28 | €58,23 | €616,38 | €24,59 | €154,10 | €258,70 | €9,27 | €64,68 |
| FRIULI | €227,21 | €8,10 | €56,80 | €591,58 | €24,59 | €147,89 | €258,26 | €9,32 | €64,56 |
| ITALIA | €212,29 | €7,58 | €53,07 | €521,27 | €22,85 | €130,32 | €235,47 | €8,52 | €58,87 |
| LAZIO | €210,08 | €7,45 | €52,52 | €377,44 | €22,36 | €94,36 | €211,05 | €7,51 | €52,76 |
| LIGURIA | €232,50 | €8,21 | €58,12 | €498,95 | €24,58 | €124,74 | €261,83 | €9,55 | €65,46 |
| LOMBARDIA | €249,62 | €8,77 | €62,40 | €529,94 | €22,66 | €132,49 | €289,88 | €10,45 | €72,47 |
| MARCHE | €194,30 | €6,83 | €48,58 | €466,99 | €23,35 | €116,75 | €223,20 | €8,10 | €55,80 |
| MOLISE | €173,95 | €6,30 | €43,49 | €702,50 | €24,59 | €175,62 | €228,76 | €8,25 | €57,19 |
| PA BOLZANO | €227,79 | €8,19 | €56,95 | €0,00 | €0,00 | €0,00 | €227,79 | €8,19 | €56,95 |
| PA TRENTO | €203,30 | €8,16 | €50,83 | €0,00 | €0,00 | €0,00 | €203,30 | €8,16 | €50,83 |
| PIEMONTE | €168,14 | €5,96 | €42,03 | €479,89 | €24,58 | €119,97 | €202,98 | €7,45 | €50,75 |
| PUGLIA | €202,08 | €7,16 | €50,52 | €416,23 | €20,70 | €104,06 | €215,60 | €7,78 | €53,90 |
| SARDEGNA | €199,42 | €7,28 | €49,85 | €594,80 | €22,81 | €148,70 | €227,89 | €8,34 | €56,97 |
| SICILIA | €221,06 | €7,74 | €55,26 | €380,07 | €24,58 | €95,02 | €222,53 | €7,83 | €55,63 |
| TOSCANA | €198,05 | €7,18 | €49,51 | €446,75 | €22,56 | €111,69 | €204,52 | €7,47 | €51,13 |
| UMBRIA | €228,42 | €8,03 | €57,11 | €544,45 | €22,06 | €136,11 | €268,53 | €9,60 | €67,13 |
| V.AOSTA | €169,40 | €5,93 | €42,35 | €702,49 | €24,59 | €175,62 | €204,94 | €7,17 | €51,23 |
| VENETO | €181,36 | €6,62 | €45,34 | €509,82 | €21,99 | €127,46 | €206,26 | €7,61 | €51,56 |

FILGRASTIM - Variabilità regionale nell'incidenza (%) del consumo (confezioni) dei farmaci biosimilari (cumulato gen-set 2025)



Elaborazione AIFA - Ufficio Monitoraggio della Spesa Farmaceutica e Rapporti con le Regioni

FILGRASTIM - Variabilità regionale nell'incidenza (%) del consumo (confezioni) dei farmaci biosimilari (set 2025)



Elaborazione AIFA - Ufficio Monitoraggio della Spesa Farmaceutica e Rapporti con le Regioni



FILGRASTIM - Tabella di sintesi dell'incidenza (%) regionale nel consumo (confezioni) di farmaci biosimilari ed analisi del prezzo medio

| Regione | Biosimilare: inc. % nel periodo gen-set 2025 | Biosimilare: inc. % a set 2025 | Biosimilare: prezzo medio per confezione nel periodo gen-set 2025 | Biosimilare: prezzo medio per confezione a set 2025 | Originator: prezzo medio per confezione nel periodo gen-set 2025 | Originator: prezzo medio per confezione a set 2025 | Prezzo medio della molecola (originator + biosimilare) per il periodo gen-set 2025 | Prezzo medio molecola (originator + biosimilare) a set 2025 | Stima del potenziale risparmio per il periodo gen-set 2025 |
|------------|--|--------------------------------|---|---|--|--|--|---|--|
| UMBRIA | 100% | 100% | €4,62 | €4,92 | €0,00 | €0,00 | €4,62 | €4,92 | € 0 |
| SARDEGNA | 100% | 100% | €4,47 | €4,46 | €0,00 | €0,00 | €4,47 | €4,46 | € 0 |
| V.AOSTA | 100% | 100% | €4,73 | €4,72 | €0,00 | €0,00 | €4,73 | €4,72 | € 0 |
| PA TRENTO | 100% | 100% | €4,29 | €4,29 | €0,00 | €0,00 | €4,29 | €4,29 | € 0 |
| PA BOLZANO | 100% | 100% | €4,29 | €4,29 | €0,00 | €0,00 | €4,29 | €4,29 | € 0 |
| MOLISE | 100% | 100% | €5,33 | €4,84 | €0,00 | €0,00 | €5,33 | €4,84 | € 0 |
| MARCHE | 100% | 100% | €5,85 | €5,92 | €0,00 | €0,00 | €5,85 | €5,92 | € 0 |
| LAZIO | 100% | 100% | €5,15 | €5,11 | €0,00 | €0,00 | €5,15 | €5,11 | € 0 |
| LIGURIA | 100% | 100% | €4,43 | €4,55 | €0,00 | €0,00 | €4,43 | €4,55 | € 0 |
| BASILICATA | 100% | 100% | €4,39 | €4,37 | €0,00 | €0,00 | €4,39 | €4,37 | € 0 |
| ABRUZZO | 100% | 100% | €4,78 | €4,89 | €0,00 | €0,00 | €4,78 | €4,89 | € 0 |
| PIEMONTE | 99,9% | 100% | €4,77 | €4,77 | €44,00 | €0,00 | €4,80 | €4,77 | € 0 |
| SICILIA | 99,8% | 99,9% | €6,06 | €6,06 | €40,26 | €40,70 | €6,11 | €6,11 | € 0 |
| FRIULI | 99,8% | 100% | €5,81 | €5,72 | €85,28 | €0,00 | €5,98 | €5,72 | € 0 |
| CAMPANIA | 99,7% | 100% | €6,36 | €6,27 | €41,86 | €0,00 | €6,46 | €6,27 | € 16.954 |
| VENETO | 99,7% | 99,9% | €5,93 | €6,53 | €83,92 | €85,28 | €6,19 | €6,61 | € 0 |
| TOSCANA | 99,4% | 99,5% | €4,11 | €4,12 | €85,28 | €85,28 | €4,62 | €4,50 | € 0 |
| EMILIA | 98,8% | 98% | €5,53 | €5,61 | €85,28 | €85,28 | €6,45 | €7,21 | € 16.627 |
| PUGLIA | 98,8% | 99,1% | €4,40 | €4,41 | €71,50 | €71,50 | €5,21 | €5,02 | € 0 |
| CALABRIA | 98,6% | 99,5% | €7,21 | €8,28 | €53,93 | €39,60 | €7,86 | €8,44 | € 29.472 |
| ITALIA | 98,4% | 99,2% | €5,44 | €5,53 | €57,93 | €62,10 | €6,26 | €6,01 | € 626.166 |
| LOMBARDIA | 91,8% | 92% | €6,10 | €4,69 | €53,90 | €53,90 | €10,00 | €8,61 | € 563.113 |



FILGRASTIM - Scostamento assoluto rispetto al prezzo medio Italia

| Regione | Biosimilare: scostamento Vs prezzo medio Italia (gen-set 2025) | Biosimilare: scostamento Vs prezzo medio Italia (set 2025) | Originator: scostamento Vs prezzo medio Italia (gen-set 2025) | Originator: scostamento Vs prezzo medio Italia (set 2025) | Molecola (originator + biosimilare): scostamento Vs prezzo medio Italia (gen-set 2025) | Molecola (originator + biosimilare): scostamento Vs prezzo medio Italia (set 2025) |
|------------|--|--|---|---|--|--|
| UMBRIA | €-0,82 | €-0,61 | €-57,93 | €-62,10 | €-1,64 | €-1,09 |
| SARDEGNA | €-0,97 | €-1,07 | €-57,93 | €-62,10 | €-1,79 | €-1,55 |
| V.AOSTA | €-0,70 | €-0,81 | €-57,93 | €-62,10 | €-1,52 | €-1,29 |
| PA TRENTO | €-1,14 | €-1,24 | €-57,93 | €-62,10 | €-1,96 | €-1,71 |
| PA BOLZANO | €-1,15 | €-1,24 | €-57,93 | €-62,10 | €-1,97 | €-1,72 |
| MOLISE | €-0,10 | €-0,69 | €-57,93 | €-62,10 | €-0,92 | €-1,17 |
| MARCHE | €0,41 | €0,39 | €-57,93 | €-62,10 | €-0,41 | €-0,08 |
| LAZIO | €-0,29 | €-0,42 | €-57,93 | €-62,10 | €-1,11 | €-0,89 |
| LIGURIA | €-1,01 | €-0,98 | €-57,93 | €-62,10 | €-1,83 | €-1,46 |
| BASILICATA | €-1,05 | €-1,16 | €-57,93 | €-62,10 | €-1,87 | €-1,64 |
| ABRUZZO | €-0,65 | €-0,65 | €-57,93 | €-62,10 | €-1,47 | €-1,12 |
| PIEMONTE | €-0,66 | €-0,76 | €-13,93 | €-62,10 | €-1,45 | €-1,23 |
| SICILIA | €0,62 | €0,53 | €-17,67 | €-21,40 | €-0,15 | €0,10 |
| FRIULI | €0,37 | €0,19 | €27,36 | €-62,10 | €-0,28 | €-0,29 |
| CAMPANIA | €0,92 | €0,73 | €-16,06 | €-62,10 | €0,20 | €0,26 |
| VENETO | €0,49 | €1,00 | €26,00 | €23,18 | €-0,07 | €0,60 |
| TOSCANA | €-1,33 | €-1,41 | €27,36 | €23,18 | €-1,63 | €-1,51 |
| EMILIA | €0,09 | €0,08 | €27,36 | €23,18 | €0,19 | €1,20 |
| PUGLIA | €-1,03 | €-1,12 | €13,57 | €9,40 | €-1,05 | €-0,99 |
| CALABRIA | €1,77 | €2,75 | €-3,99 | €-22,50 | €1,60 | €2,43 |
| ITALIA | €0,00 | €0,00 | €0,00 | €0,00 | €0,00 | €0,00 |
| LOMBARDIA | €0,67 | €-0,84 | €-4,02 | €-8,20 | €3,74 | €2,60 |

FILGRASTIM - BIOSIMILARE


Scostamento rispetto al prezzo medio Italia (gen-set 2025)



Fonte: AIFA

FILGRASTIM - ORIGINATOR

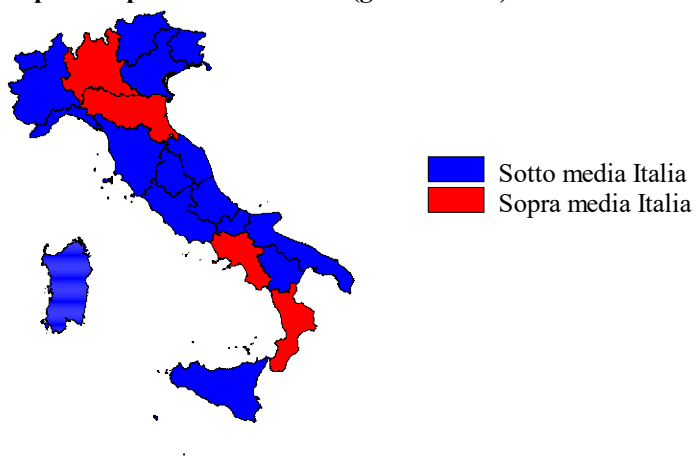
Scostamento rispetto al prezzo medio Italia (gen-set 2025)



Fonte: AIFA

FILGRASTIM - ORIGINATOR+BIOSIMILARE

Scostamento rispetto al prezzo medio Italia (gen-set 2025)



Fonte: AIFA



FILGRASTIM - Costo medio valutato per confezione, DDD, unità posologica (gen-set 2025)

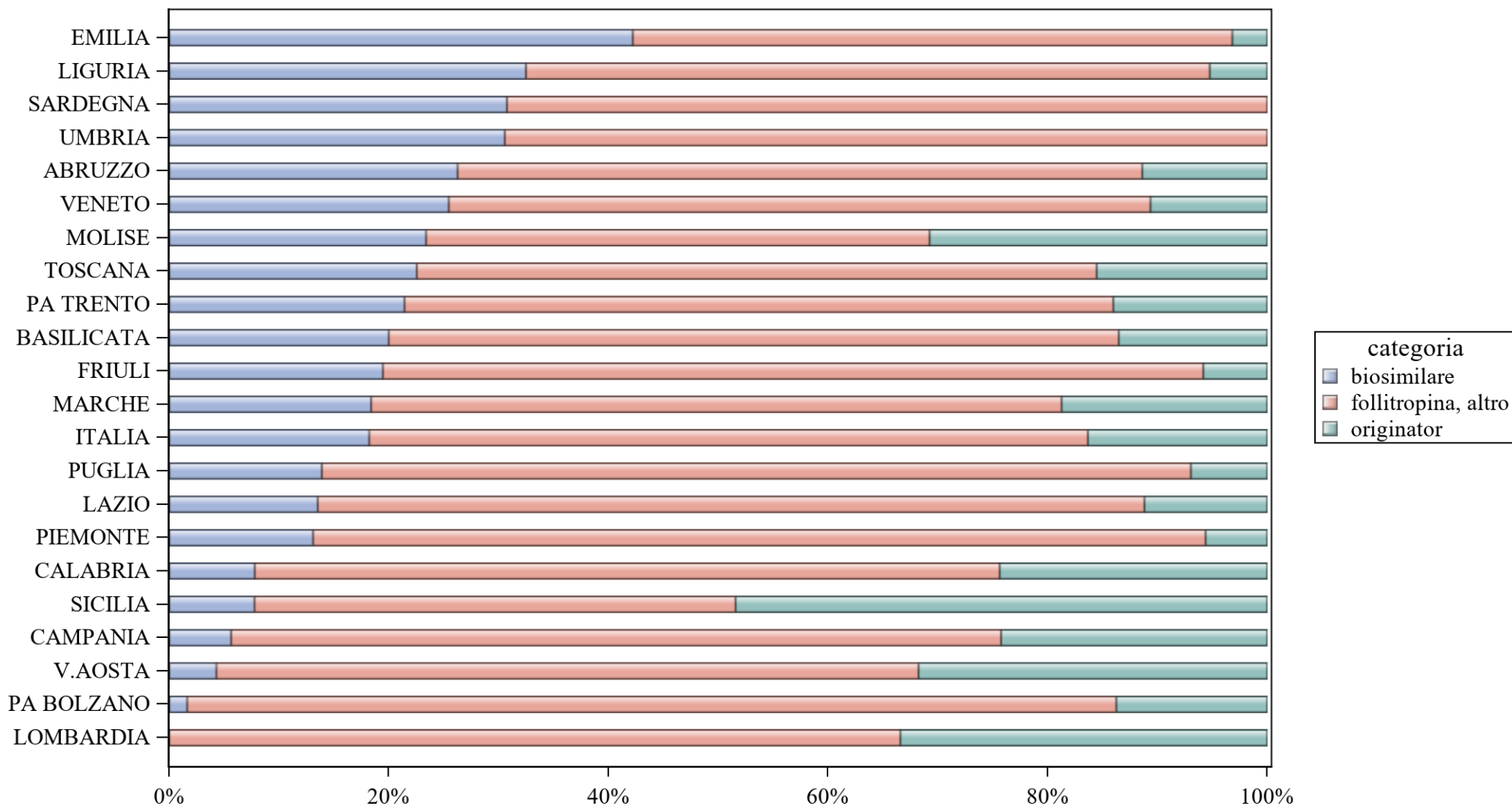
| Regione | Biosimilare: prezzo medio per confezione valutato sul periodo gen-set 2025 | Biosimilare: costo medio per DDD valutato sul periodo gen-set 2025 | Biosimilare: costo medio per unità posologica valutato sul periodo gen-set 2025 | Originator: prezzo medio per confezione valutato sul periodo gen-set 2025 | Originator: costo medio per DDD valutato sul periodo gen-set 2025 | Originator: costo medio per unità posologica valutato sul periodo gen-set 2025 | Originator+biosimilare: prezzo medio per confezione valutato sul periodo gen-set 2025 | Originator+biosimilare: costo medio per DDD valutato sul periodo gen-set 2025 | Originator+biosimilare: costo medio per unità posologica valutato sul periodo gen-set 2025 |
|------------|--|--|---|---|---|--|---|---|--|
| ABRUZZO | €4,78 | €5,48 | €4,78 | . | . | . | €4,78 | €5,48 | €4,78 |
| BASILICATA | €4,39 | €5,04 | €4,39 | . | . | . | €4,39 | €5,04 | €4,39 |
| CALABRIA | €7,21 | €8,27 | €7,21 | €53,93 | €62,93 | €53,93 | €7,86 | €9,02 | €7,86 |
| CAMPANIA | €6,36 | €7,39 | €6,36 | €41,86 | €48,85 | €41,86 | €6,46 | €7,51 | €6,46 |
| EMILIA | €5,53 | €6,45 | €5,53 | €85,28 | €99,51 | €85,28 | €6,45 | €7,52 | €6,45 |
| FRIULI | €5,81 | €6,77 | €5,81 | €85,28 | €99,51 | €85,28 | €5,98 | €6,98 | €5,98 |
| ITALIA | €5,44 | €6,28 | €5,44 | €57,93 | €67,59 | €57,93 | €6,26 | €7,23 | €6,26 |
| LAZIO | €5,15 | €5,66 | €5,15 | . | . | . | €5,15 | €5,66 | €5,15 |
| LIGURIA | €4,43 | €5,17 | €4,43 | . | . | . | €4,43 | €5,17 | €4,43 |
| LOMBARDIA | €6,10 | €7,06 | €6,10 | €53,90 | €62,90 | €53,90 | €10,00 | €11,58 | €10,00 |
| MARCHE | €5,85 | €6,82 | €5,85 | . | . | . | €5,85 | €6,82 | €5,85 |
| MOLISE | €5,33 | €6,15 | €5,33 | . | . | . | €5,33 | €6,15 | €5,33 |
| PA BOLZANO | €4,29 | €5,01 | €4,29 | . | . | . | €4,29 | €5,01 | €4,29 |
| PA TRENTO | €4,29 | €5,01 | €4,29 | . | . | . | €4,29 | €5,01 | €4,29 |
| PIEMONTE | €4,77 | €5,58 | €4,77 | €44,00 | €51,34 | €44,00 | €4,80 | €5,61 | €4,80 |
| PUGLIA | €4,40 | €5,02 | €4,40 | €71,50 | €83,43 | €71,50 | €5,21 | €5,94 | €5,21 |
| SARDEGNA | €4,47 | €5,21 | €4,47 | . | . | . | €4,47 | €5,21 | €4,47 |
| SICILIA | €6,06 | €7,05 | €6,06 | €40,26 | €46,98 | €40,26 | €6,11 | €7,11 | €6,11 |
| TOSCANA | €4,11 | €4,76 | €4,11 | €85,28 | €99,51 | €85,28 | €4,62 | €5,35 | €4,62 |
| UMBRIA | €4,62 | €5,39 | €4,62 | . | . | . | €4,62 | €5,39 | €4,62 |
| V.AOSTA | €4,73 | €5,52 | €4,73 | . | . | . | €4,73 | €5,52 | €4,73 |
| VENETO | €5,93 | €6,92 | €5,93 | €83,92 | €97,93 | €83,92 | €6,19 | €7,23 | €6,19 |



FILGRASTIM - Costo medio valutato per confezione, DDD, unità posologica (set 2025)

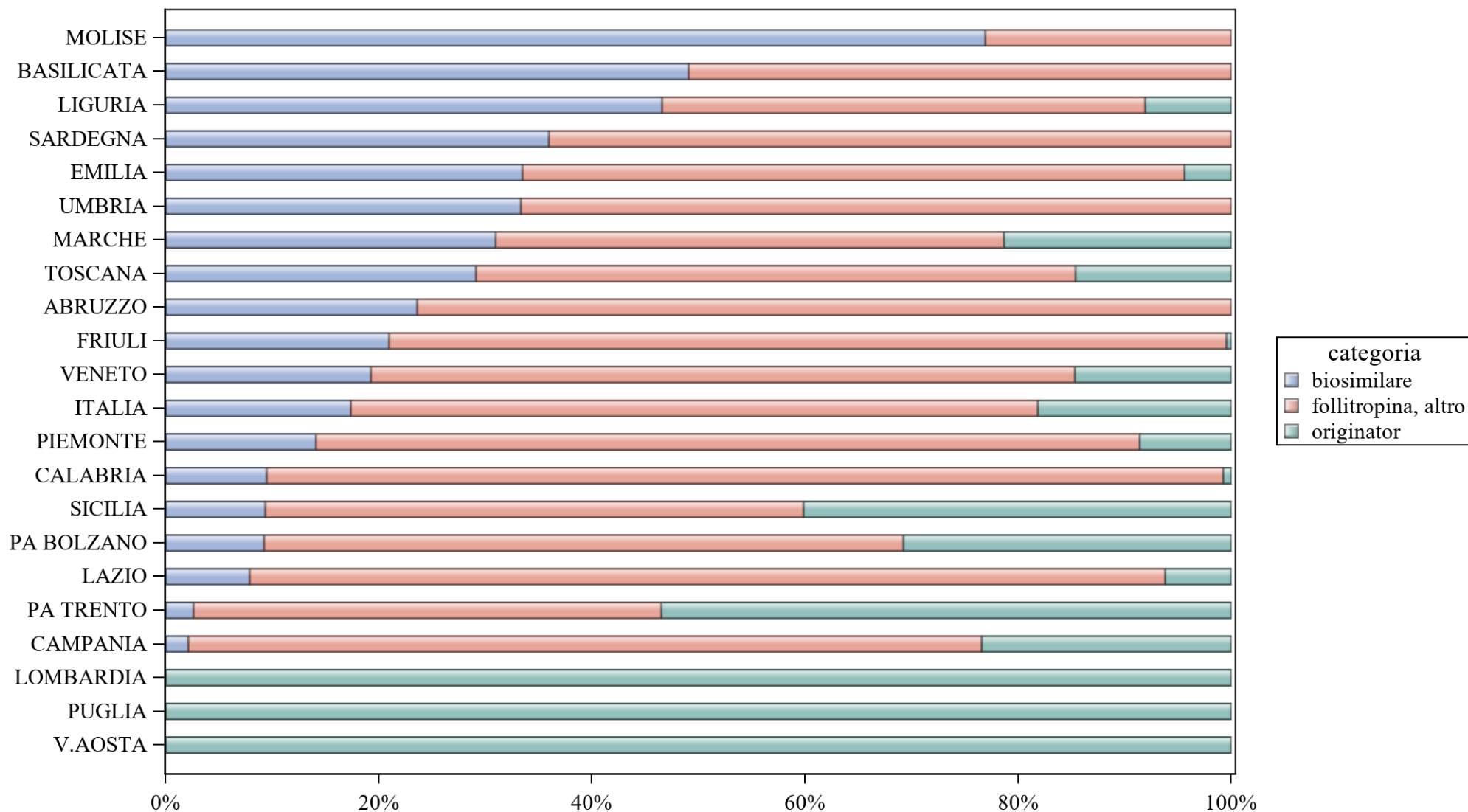
| Regione | Biosimilare: prezzo medio per confezione valutato nel mese di set 2025 | Biosimilare: costo medio per DDD valutato nel mese di set 2025 | Biosimilare: costo medio per unità posologica valutato nel mese di set 2025 | Originator: prezzo medio per confezione valutato nel mese di set 2025 | Originator: costo medio per DDD valutato nel mese di set 2025 | Originator: costo medio per unità posologica valutato nel mese di set 2025 | Originator+biosimilare: prezzo medio per confezione valutato nel mese di set 2025 | Originator+biosimilare: costo medio per DDD valutato nel mese di set 2025 | Originator+biosimilare: costo medio per unità posologica valutato nel mese di set 2025 |
|------------|--|--|---|---|---|--|---|---|--|
| ABRUZZO | €4,89 | €5,65 | €4,89 | €0,00 | €0,00 | €0,00 | €4,89 | €5,65 | €4,89 |
| BASILICATA | €4,37 | €5,01 | €4,37 | €0,00 | €0,00 | €0,00 | €4,37 | €5,01 | €4,37 |
| CALABRIA | €8,28 | €9,52 | €8,28 | €39,60 | €46,21 | €39,60 | €8,44 | €9,70 | €8,44 |
| CAMPANIA | €6,27 | €7,28 | €6,27 | €0,00 | €0,00 | €0,00 | €6,27 | €7,28 | €6,27 |
| EMILIA | €5,61 | €6,55 | €5,61 | €85,28 | €99,51 | €85,28 | €7,21 | €8,41 | €7,21 |
| FRIULI | €5,72 | €6,68 | €5,72 | €0,00 | €0,00 | €0,00 | €5,72 | €6,68 | €5,72 |
| ITALIA | €5,53 | €6,40 | €5,53 | €62,10 | €72,46 | €62,10 | €6,01 | €6,95 | €6,01 |
| LAZIO | €5,11 | €5,76 | €5,11 | €0,00 | €0,00 | €0,00 | €5,11 | €5,76 | €5,11 |
| LIGURIA | €4,55 | €5,31 | €4,55 | €0,00 | €0,00 | €0,00 | €4,55 | €5,31 | €4,55 |
| LOMBARDIA | €4,69 | €5,37 | €4,69 | €53,90 | €62,89 | €53,90 | €8,61 | €9,87 | €8,61 |
| MARCHE | €5,92 | €6,91 | €5,92 | . | . | . | €5,92 | €6,91 | €5,92 |
| MOLISE | €4,84 | €5,65 | €4,84 | €0,00 | €0,00 | €0,00 | €4,84 | €5,65 | €4,84 |
| PA BOLZANO | €4,29 | €5,01 | €4,29 | €0,00 | €0,00 | €0,00 | €4,29 | €5,01 | €4,29 |
| PA TRENTO | €4,29 | €5,01 | €4,29 | €0,00 | €0,00 | €0,00 | €4,29 | €5,01 | €4,29 |
| PIEMONTE | €4,77 | €5,58 | €4,77 | €0,00 | €0,00 | €0,00 | €4,77 | €5,58 | €4,77 |
| PUGLIA | €4,41 | €5,04 | €4,41 | €71,50 | €83,43 | €71,50 | €5,02 | €5,74 | €5,02 |
| SARDEGNA | €4,46 | €5,21 | €4,46 | €0,00 | €0,00 | €0,00 | €4,46 | €5,21 | €4,46 |
| SICILIA | €6,06 | €7,05 | €6,06 | €40,70 | €47,49 | €40,70 | €6,11 | €7,10 | €6,11 |
| TOSCANA | €4,12 | €4,76 | €4,12 | €85,28 | €99,51 | €85,28 | €4,50 | €5,20 | €4,50 |
| UMBRIA | €4,92 | €5,74 | €4,92 | . | . | . | €4,92 | €5,74 | €4,92 |
| V.AOSTA | €4,72 | €5,51 | €4,72 | €0,00 | €0,00 | €0,00 | €4,72 | €5,51 | €4,72 |
| VENETO | €6,53 | €7,63 | €6,53 | €85,28 | €99,51 | €85,28 | €6,61 | €7,72 | €6,61 |

FOLLITROPINE - Variabilità regionale nell'incidenza (%) del consumo (confezioni) dei farmaci biosimilari (cumulato gennaio-settembre 2025)



Elaborazione AIFA - Ufficio Monitoraggio della Spesa Farmaceutica e Rapporti con le Regioni

FOLLITROPINE - Variabilità regionale nell'incidenza (%) del consumo (confezioni) dei farmaci biosimilari (set 2025)



Elaborazione AIFA - Ufficio Monitoraggio della Spesa Farmaceutica e Rapporti con le Regioni



FOLLITROPINE - Tabella di sintesi dell'incidenza (%) regionale nel consumo (confezioni) di farmaci biosimilari ed analisi del prezzo medio

| Regione | Biosimilare: inc. % nel periodo gen-set 2025 | Biosimilare: inc. % a set 2025 | Biosimilare: prezzo medio per confezione nel periodo gen-set 2025 | Biosimilare: prezzo medio per confezione a set 2025 | Originator: prezzo medio per confezione nel periodo gen-set 2025 | Originator: prezzo medio per confezione a set 2025 | Prezzo medio della molecola (originator + biosimilare) per il periodo gen-set 2025 | Prezzo medio molecola (originator + biosimilare) a set 2025 | Stima del potenziale risparmio per il periodo gen-set 2025 |
|------------|--|--------------------------------|---|---|--|--|--|---|--|
| EMILIA | 42,2% | 33,5% | €56,98 | €48,68 | €185,36 | €181,70 | €65,97 | €64,09 | € 0 |
| LIGURIA | 32,5% | 46,6% | €107,23 | €79,06 | €178,37 | €150,32 | €117,10 | €89,59 | € 0 |
| SARDEGNA | 30,8% | 36% | €115,76 | €137,74 | €0,00 | €0,00 | €115,76 | €137,74 | € 0 |
| UMBRIA | 30,6% | 33,3% | €103,36 | €106,34 | €0,00 | €0,00 | €103,36 | €106,34 | € 0 |
| ABRUZZO | 26,3% | 23,6% | €211,60 | €261,24 | €310,25 | €0,00 | €241,42 | €261,24 | € 136.397 |
| VENETO | 25,5% | 19,3% | €155,64 | €143,13 | €161,68 | €165,40 | €157,42 | €152,76 | € 92.534 |
| MOLISE | 23,4% | 76,9% | €88,08 | €175,82 | €139,07 | €0,00 | €117,04 | €175,82 | € 0 |
| TOSCANA | 22,5% | 29,1% | €97,52 | €103,14 | €168,32 | €169,22 | €126,41 | €125,22 | € 0 |
| PA TRENTO | 21,4% | 2,6% | €151,99 | €203,56 | €199,49 | €202,16 | €170,78 | €202,22 | € 24.857 |
| BASILICATA | 20% | 49,1% | €196,92 | €202,24 | €171,74 | €0,00 | €186,76 | €202,24 | € 27.608 |
| FRIULI | 19,5% | 21% | €135,11 | €156,25 | €187,30 | €99,00 | €147,13 | €155,02 | € 7.071 |
| MARCHE | 18,4% | 31% | €107,13 | €80,41 | €234,63 | €232,81 | €171,48 | €142,57 | € 53.076 |
| ITALIA | 18,2% | 17,4% | €105,81 | €111,87 | €174,58 | €158,20 | €138,33 | €135,55 | € 1.252.875 |
| PUGLIA | 13,9% | 0% | €147,58 | €0,00 | €229,83 | €236,60 | €175,02 | €236,60 | € 101.197 |
| LAZIO | 13,5% | 7,9% | €126,36 | €175,74 | €184,14 | €184,14 | €152,51 | €179,44 | € 88.906 |
| PIEMONTE | 13,1% | 14,1% | €147,33 | €163,78 | €155,09 | €151,74 | €149,66 | €159,22 | € 27.750 |
| CALABRIA | 7,8% | 9,5% | €164,83 | €198,00 | €239,89 | €357,67 | €221,72 | €209,83 | € 171.534 |
| SICILIA | 7,8% | 9,3% | €126,60 | €128,70 | €132,24 | €133,65 | €131,46 | €132,72 | € 0 |
| CAMPANIA | 5,6% | 2,1% | €105,61 | €73,61 | €147,58 | €154,19 | €139,67 | €147,51 | € 10.645 |
| V.AOSTA | 4,3% | 0% | €208,86 | €0,00 | €163,74 | €168,29 | €169,11 | €168,29 | € 2.586 |
| PA BOLZANO | 1,6% | 9,2% | €116,69 | €116,69 | €170,80 | €202,16 | €165,06 | €182,43 | € 4.784 |
| LOMBARDIA | 0% | 0% | €0,00 | €0,00 | €267,87 | €357,67 | €267,87 | €357,67 | € 503.929 |




FOLLITROPINE - Scostamento assoluto rispetto al prezzo medio Italia

| Regione | Biosimilare: scostamento Vs prezzo medio Italia (gen-set 2025) | Biosimilare: scostamento Vs prezzo medio Italia (set 2025) | Originator: scostamento Vs prezzo medio Italia (gen-set 2025) | Originator: scostamento Vs prezzo medio Italia (set 2025) | Molecola (originator + biosimilare): scostamento Vs prezzo medio Italia (gen-set 2025) | Molecola (originator + biosimilare): scostamento Vs prezzo medio Italia (set 2025) |
|------------|--|--|---|---|--|--|
| EMILIA | €-48,83 | €-63,19 | €10,78 | €23,50 | €-72,36 | €-71,46 |
| LIGURIA | €1,42 | €-32,81 | €3,79 | €-7,88 | €-21,23 | €-45,96 |
| SARDEGNA | €9,95 | €25,87 | €-174,58 | €-158,20 | €-22,57 | €2,19 |
| UMBRIA | €-2,45 | €-5,53 | €-174,58 | €-158,20 | €-34,97 | €-29,22 |
| ABRUZZO | €105,79 | €149,37 | €135,67 | €-158,20 | €103,10 | €125,69 |
| VENETO | €49,84 | €31,26 | €-12,90 | €7,19 | €19,09 | €17,21 |
| MOLISE | €-17,72 | €63,95 | €-35,51 | €-158,20 | €-21,28 | €40,27 |
| TOSCANA | €-8,28 | €-8,73 | €-6,26 | €11,02 | €-11,92 | €-10,33 |
| PA TRENTO | €46,18 | €91,69 | €24,91 | €43,96 | €32,45 | €66,67 |
| BASILICATA | €91,11 | €90,37 | €-2,83 | €-158,20 | €48,44 | €66,69 |
| FRIULI | €29,30 | €44,38 | €12,72 | €-59,20 | €8,81 | €19,47 |
| MARCHE | €1,33 | €-31,46 | €60,05 | €74,61 | €33,15 | €7,02 |
| ITALIA | €0,00 | €0,00 | €0,00 | €0,00 | €0,00 | €0,00 |
| PUGLIA | €41,77 | €-111,87 | €55,26 | €78,40 | €36,69 | €101,05 |
| LAZIO | €20,55 | €63,87 | €9,56 | €25,94 | €14,19 | €43,89 |
| PIEMONTE | €41,52 | €51,91 | €-19,49 | €-6,46 | €11,33 | €23,67 |
| CALABRIA | €59,02 | €86,13 | €65,31 | €199,46 | €83,39 | €74,27 |
| SICILIA | €20,79 | €16,83 | €-42,34 | €-24,55 | €-6,87 | €-2,84 |
| CAMPANIA | €-0,20 | €-38,26 | €-26,99 | €-4,01 | €1,34 | €11,96 |
| V.AOSTA | €103,05 | €-111,87 | €-10,84 | €10,09 | €30,79 | €32,74 |
| PA BOLZANO | €10,88 | €4,82 | €-3,78 | €43,96 | €26,73 | €46,88 |
| LOMBARDIA | €-105,81 | €-111,87 | €93,29 | €199,46 | €129,54 | €222,11 |

FOLLITROPINE - BIOSIMILARE

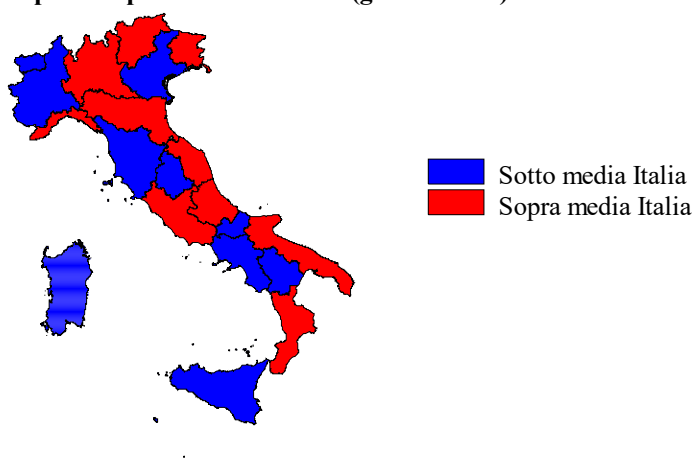
Scostamento rispetto al prezzo medio Italia (gen-set 2025)



Fonte: AIFA

FOLLITROPINE - ORIGINATOR


Scostamento rispetto al prezzo medio Italia (gen-set 2025)



Fonte: AIFA

FOLLITROPINE - ORIGINATOR+BIOSIMILARE

Scostamento rispetto al prezzo medio Italia (gen-set 2025)



Fonte: AIFA



FOLLITROPINE - Costo medio valutato per confezione, DDD, unità posologica (gen-set 2025)

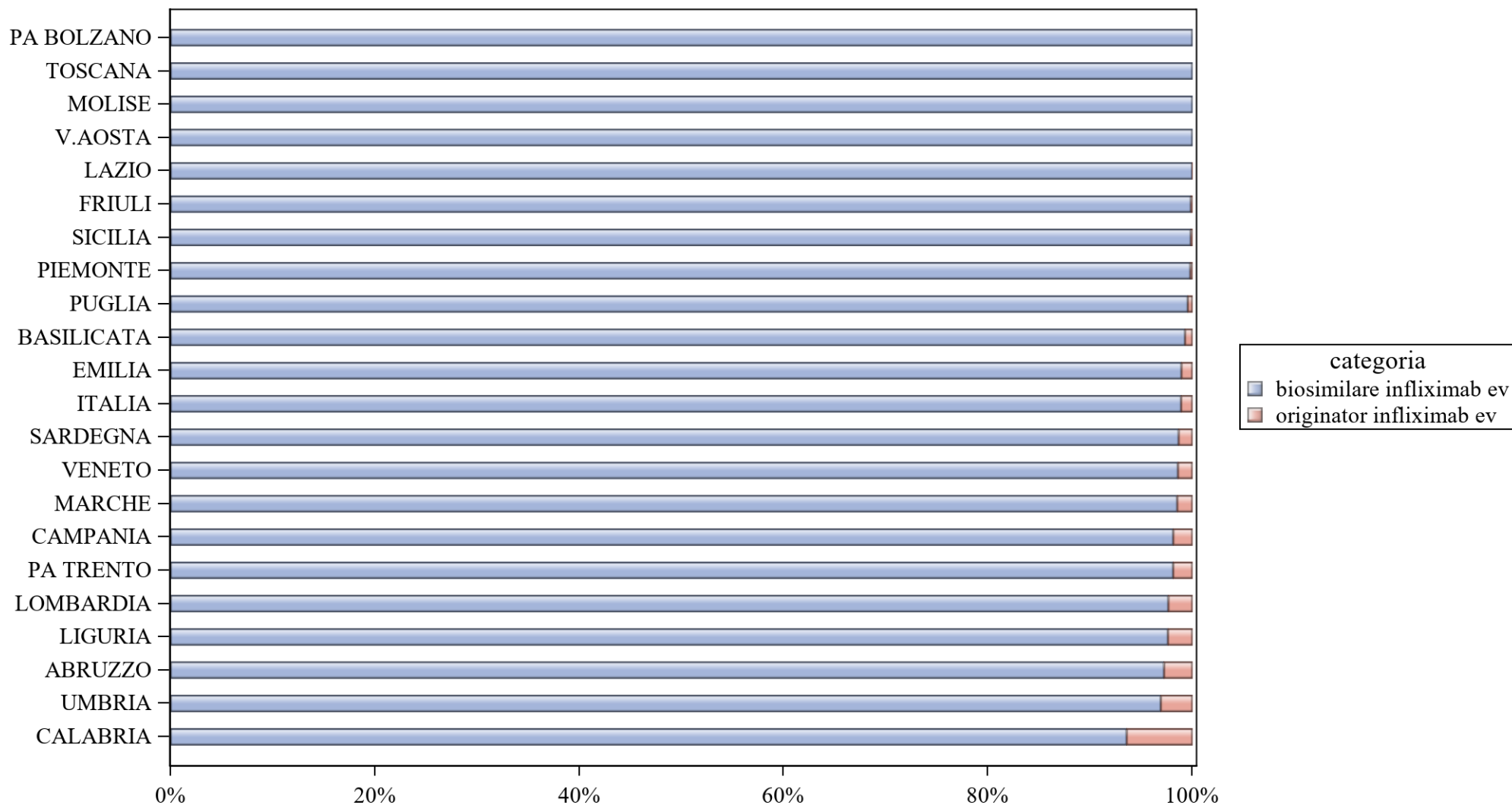
| Regione | Biosimilare: prezzo medio per confezione valutato sul periodo gen-set 2025 | Biosimilare: costo medio per DDD valutato sul periodo gen-set 2025 | Biosimilare: costo medio per unità posologica valutato sul periodo gen-set 2025 | Originator: prezzo medio per confezione valutato sul periodo gen-set 2025 | Originator: costo medio per DDD valutato sul periodo gen-set 2025 | Originator: costo medio per unità posologica valutato sul periodo gen-set 2025 | Originator+biosimilare: prezzo medio per confezione valutato sul periodo gen-set 2025 | Originator+biosimilare: costo medio per DDD valutato sul periodo gen-set 2025 | Originator+biosimilare: costo medio per unità posologica valutato sul periodo gen-set 2025 |
|------------|--|--|---|---|---|--|---|---|--|
| ABRUZZO | €211,60 | €15,92 | €19,06 | €310,25 | €25,75 | €22,12 | €241,42 | €18,69 | €20,14 |
| BASILICATA | €196,92 | €12,78 | €24,35 | €171,74 | €15,68 | €13,39 | €186,76 | €13,72 | €18,68 |
| CALABRIA | €164,83 | €14,32 | €16,02 | €239,89 | €21,72 | €18,60 | €221,72 | €19,87 | €18,08 |
| CAMPANIA | €105,61 | €12,70 | €37,33 | €147,58 | €12,55 | €10,81 | €139,67 | €12,57 | €12,03 |
| EMILIA | €56,98 | €10,85 | €9,39 | €185,36 | €14,77 | €13,07 | €65,97 | €11,45 | €9,94 |
| FRIULI | €135,11 | €13,72 | €10,68 | €187,30 | €16,50 | €14,13 | €147,13 | €14,43 | €11,51 |
| ITALIA | €105,81 | €12,60 | €10,85 | €174,58 | €15,04 | €12,91 | €138,33 | €13,95 | €11,99 |
| LAZIO | €126,36 | €13,56 | €13,27 | €184,14 | €15,35 | €13,15 | €152,51 | €14,48 | €13,21 |
| LIGURIA | €107,23 | €13,38 | €11,70 | €178,37 | €15,99 | €13,68 | €117,10 | €13,86 | €12,06 |
| LOMBARDIA | . | . | . | €267,87 | €25,25 | €21,62 | €267,87 | €25,25 | €21,62 |
| MARCHE | €107,13 | €14,30 | €13,86 | €234,63 | €21,78 | €18,61 | €171,48 | €18,75 | €16,83 |
| MOLISE | €88,08 | €13,79 | €11,78 | €139,07 | €14,02 | €11,97 | €117,04 | €13,95 | €11,90 |
| PA BOLZANO | €116,69 | €11,67 | €23,34 | €170,80 | €14,23 | €12,20 | €165,06 | €14,00 | €12,65 |
| PA TRENTO | €151,99 | €13,23 | €10,05 | €199,49 | €16,85 | €14,44 | €170,78 | €14,69 | €11,69 |
| PIEMONTE | €147,33 | €14,27 | €9,39 | €155,09 | €13,47 | €11,55 | €149,66 | €14,01 | €9,97 |
| PUGLIA | €147,58 | €13,23 | €9,94 | €229,83 | €20,43 | €17,51 | €175,02 | €15,64 | €12,26 |
| SARDEGNA | €115,76 | €9,98 | €5,96 | . | . | . | €115,76 | €9,98 | €5,96 |
| SICILIA | €126,60 | €10,56 | €6,34 | €132,24 | €11,01 | €9,44 | €131,46 | €10,95 | €8,86 |
| TOSCANA | €97,52 | €13,67 | €13,08 | €168,32 | €14,79 | €12,65 | €126,41 | €14,25 | €12,85 |
| UMBRIA | €103,36 | €12,40 | €12,98 | . | . | . | €103,36 | €12,40 | €12,98 |
| V.AOSTA | €208,86 | €12,29 | €41,77 | €163,74 | €14,02 | €12,02 | €169,11 | €13,74 | €13,43 |
| VENETO | €155,64 | €12,66 | €10,71 | €161,68 | €13,83 | €11,87 | €157,42 | €12,99 | €11,04 |



FOLLITROPINE - Costo medio valutato per confezione, DDD, unità posologica (set 2025)

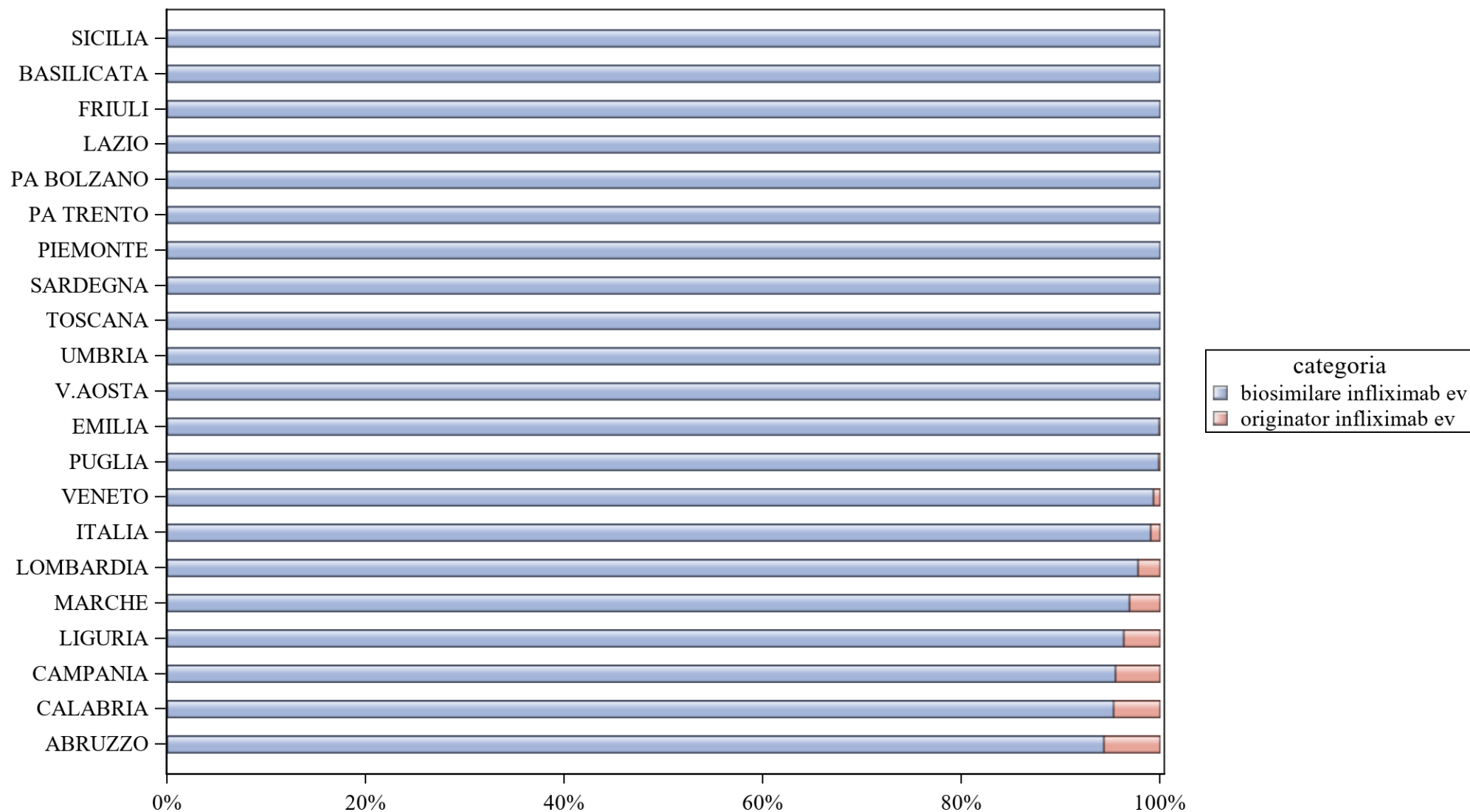
| Regione | Biosimilare: prezzo medio per confezione valutato nel mese di set 2025 | Biosimilare: costo medio per DDD valutato nel mese di set 2025 | Biosimilare: costo medio per unità posologica valutato nel mese di set 2025 | Originator: prezzo medio per confezione valutato nel mese di set 2025 | Originator: costo medio per DDD valutato nel mese di set 2025 | Originator: costo medio per unità posologica valutato nel mese di set 2025 | Originator+biosimilare: prezzo medio per confezione valutato nel mese di set 2025 | Originator+biosimilare: costo medio per DDD valutato nel mese di set 2025 | Originator+biosimilare: costo medio per unità posologica valutato nel mese di set 2025 |
|------------|--|--|---|---|---|--|---|---|--|
| ABRUZZO | €261,24 | €11,57 | €42,61 | €0,00 | €0,00 | €0,00 | €261,24 | €11,57 | €42,61 |
| BASILICATA | €202,24 | €12,84 | €19,03 | €0,00 | €0,00 | €0,00 | €202,24 | €12,84 | €19,03 |
| CALABRIA | €198,00 | €19,80 | €39,60 | €357,67 | €25,55 | €23,84 | €209,83 | €20,38 | €36,55 |
| CAMPANIA | €73,61 | €13,38 | €33,46 | €154,19 | €12,65 | €10,94 | €147,51 | €12,68 | €11,25 |
| EMILIA | €48,68 | €10,67 | €9,07 | €181,70 | €14,77 | €12,92 | €64,09 | €11,74 | €10,06 |
| FRIULI | €156,25 | €13,59 | €11,81 | €99,00 | €16,50 | €14,14 | €155,02 | €13,63 | €11,84 |
| ITALIA | €111,87 | €12,48 | €10,15 | €158,20 | €13,27 | €11,40 | €135,55 | €12,94 | €10,86 |
| LAZIO | €175,74 | €13,91 | €16,11 | €184,14 | €15,35 | €13,15 | €179,44 | €14,52 | €14,63 |
| LIGURIA | €79,06 | €11,77 | €27,84 | €150,32 | €16,85 | €14,26 | €89,59 | €12,72 | €22,53 |
| LOMBARDIA | €0,00 | €0,00 | €0,00 | €357,67 | €25,55 | €23,84 | €357,67 | €25,55 | €23,84 |
| MARCHE | €80,41 | €11,02 | €13,00 | €232,81 | €22,27 | €18,99 | €142,57 | €16,61 | €16,46 |
| MOLISE | €175,82 | €14,65 | €8,79 | €0,00 | €0,00 | €0,00 | €175,82 | €14,65 | €8,79 |
| PA BOLZANO | €116,69 | €11,67 | €23,34 | €202,16 | €16,85 | €14,44 | €182,43 | €15,81 | €15,30 |
| PA TRENTO | €203,56 | €11,63 | €40,71 | €202,16 | €16,85 | €14,44 | €202,22 | €16,50 | €14,89 |
| PIEMONTE | €163,78 | €14,58 | €8,93 | €151,74 | €13,17 | €11,27 | €159,22 | €14,04 | €9,66 |
| PUGLIA | €0,00 | €0,00 | €0,00 | €236,60 | €19,72 | €16,90 | €236,60 | €19,72 | €16,90 |
| SARDEGNA | €137,74 | €11,63 | €6,96 | €0,00 | €0,00 | €0,00 | €137,74 | €11,63 | €6,96 |
| SICILIA | €128,70 | €10,73 | €6,44 | €133,65 | €11,14 | €9,55 | €132,72 | €11,06 | €8,77 |
| TOSCANA | €103,14 | €13,85 | €11,51 | €169,22 | €14,79 | €12,66 | €125,22 | €14,26 | €12,00 |
| UMBRIA | €106,34 | €10,63 | €21,27 | €0,00 | €0,00 | €0,00 | €106,34 | €10,63 | €21,27 |
| V.AOSTA | €0,00 | €0,00 | €0,00 | €168,29 | €14,02 | €12,02 | €168,29 | €14,02 | €12,02 |
| VENETO | €143,13 | €12,81 | €9,44 | €165,40 | €13,69 | €11,78 | €152,76 | €13,21 | €10,41 |

INFLIXIMAB (ev) - Variabilità regionale nell'incidenza (%) del consumo (confezioni) dei farmaci biosimilari (cumulato gennaio-settembre 2025)



Elaborazione AIFA - Ufficio Monitoraggio della Spesa Farmaceutica e Rapporti con le Regioni

INFLIXIMAB (ev) - Variabilità regionale nell'incidenza (%) del consumo (confezioni) dei farmaci biosimilari (set 2025)



Elaborazione AIFA - Ufficio Monitoraggio della Spesa Farmaceutica e Rapporti con le Regioni



INFLIXIMAB (ev) - Tabella di sintesi dell'incidenza (%) regionale nel consumo (confezioni) di farmaci biosimilari ed analisi del prezzo medio

| Regione | Biosimilare: inc. % nel periodo gen-set 2025 | Biosimilare: inc. % a set 2025 | Biosimilare: prezzo medio per confezione nel periodo gen-set 2025 | Biosimilare: prezzo medio per confezione a set 2025 | Originator: prezzo medio per confezione nel periodo gen-set 2025 | Originator: prezzo medio per confezione a set 2025 | Prezzo medio della molecola (originator + biosimilare) per il periodo gen-set 2025 | Prezzo medio molecola (originator + biosimilare) a set 2025 | Stima del potenziale risparmio per il periodo gen-set 2025 |
|------------|--|--------------------------------|---|---|--|--|--|---|--|
| TOSCANA | 100% | 100% | €57,64 | €58,35 | €0,00 | €0,00 | €57,64 | €58,35 | € 0 |
| V.AOSTA | 100% | 100% | €59,95 | €59,95 | €0,00 | €0,00 | €59,95 | €59,95 | € 0 |
| PA BOLZANO | 100% | 100% | €60,49 | €60,49 | €0,00 | €0,00 | €60,49 | €60,49 | € 0 |
| MOLISE | 100% | 0% | €55,00 | €0,00 | €0,00 | €0,00 | €55,00 | €0,00 | € 0 |
| LAZIO | 100% | 100% | €63,70 | €60,87 | €288,89 | €0,00 | €63,73 | €60,87 | € 5.118 |
| FRIULI | 99,9% | 100% | €58,63 | €61,68 | €288,89 | €0,00 | €58,95 | €61,68 | € 0 |
| SICILIA | 99,8% | 100% | €61,98 | €61,40 | €288,89 | €0,00 | €62,32 | €61,40 | € 0 |
| PIEMONTE | 99,8% | 100% | €58,58 | €61,08 | €288,89 | €0,00 | €59,03 | €61,08 | € 0 |
| PUGLIA | 99,6% | 99,9% | €59,97 | €59,99 | €288,89 | €288,89 | €60,99 | €60,33 | € 0 |
| BASILICATA | 99,3% | 100% | €60,10 | €64,90 | €288,89 | €0,00 | €61,74 | €64,90 | € 0 |
| EMILIA | 98,9% | 99,9% | €60,13 | €62,38 | €288,89 | €288,89 | €62,57 | €62,59 | € 0 |
| ITALIA | 98,9% | 99% | €61,05 | €62,39 | €288,89 | €288,89 | €63,55 | €64,56 | € 370.125 |
| SARDEGNA | 98,7% | 100% | €59,45 | €60,74 | €288,89 | €0,00 | €62,53 | €60,74 | € 0 |
| VENETO | 98,6% | 99,3% | €59,27 | €62,63 | €288,89 | €288,89 | €62,50 | €64,17 | € 0 |
| MARCHE | 98,5% | 96,9% | €62,26 | €60,49 | €288,89 | €288,89 | €65,60 | €67,55 | € 14.023 |
| CAMPANIA | 98,1% | 95,5% | €58,09 | €60,66 | €288,89 | €288,89 | €62,41 | €70,95 | € 0 |
| PA TRENTO | 98,1% | 100% | €60,49 | €60,49 | €288,89 | €0,00 | €64,77 | €60,49 | € 4.230 |
| LOMBARDIA | 97,7% | 97,8% | €65,11 | €69,03 | €288,89 | €288,89 | €70,37 | €73,94 | € 239.203 |
| LIGURIA | 97,6% | 96,3% | €60,57 | €60,49 | €288,89 | €288,89 | €66,02 | €68,87 | € 6.005 |
| ABRUZZO | 97,2% | 94,3% | €65,95 | €65,76 | €288,89 | €288,89 | €72,13 | €78,41 | € 44.273 |
| UMBRIA | 96,9% | 100% | €63,66 | €66,04 | €288,89 | €0,00 | €70,61 | €66,04 | € 20.575 |
| CALABRIA | 93,6% | 95,3% | €60,25 | €60,15 | €288,89 | €288,89 | €74,95 | €70,90 | € 36.698 |




INFLIXIMAB (ev) - Scostamento assoluto rispetto al prezzo medio Italia

| Regione | Biosimilare: scostamento Vs prezzo medio Italia (gen-set 2025) | Biosimilare: scostamento Vs prezzo medio Italia (set 2025) | Originator: scostamento Vs prezzo medio Italia (gen-set 2025) | Originator: scostamento Vs prezzo medio Italia (set 2025) | Molecola (originator + biosimilare): scostamento Vs prezzo medio Italia (gen-set 2025) | Molecola (originator + biosimilare): scostamento Vs prezzo medio Italia (set 2025) |
|------------|--|--|---|---|--|--|
| TOSCANA | €-3,41 | €-4,04 | €-288,89 | €-288,89 | €-5,91 | €-6,21 |
| V.AOSTA | €-1,10 | €-2,44 | €-288,89 | €-288,89 | €-3,60 | €-4,61 |
| PA BOLZANO | €-0,56 | €-1,90 | €-288,89 | €-288,89 | €-3,06 | €-4,07 |
| MOLISE | €-6,05 | €-62,39 | €-288,89 | €-288,89 | €-8,55 | €-64,56 |
| LAZIO | €2,65 | €-1,52 | €-0,00 | €-288,89 | €0,18 | €-3,69 |
| FRIULI | €-2,42 | €-0,71 | €-0,00 | €-288,89 | €-4,60 | €-2,88 |
| SICILIA | €0,93 | €-0,99 | €-0,00 | €-288,89 | €-1,23 | €-3,16 |
| PIEMONTE | €-2,47 | €-1,31 | €-0,00 | €-288,89 | €-4,52 | €-3,48 |
| PUGLIA | €-1,08 | €-2,40 | €0,00 | €0,00 | €-2,56 | €-4,24 |
| BASILICATA | €-0,95 | €2,51 | €0,00 | €-288,89 | €-1,82 | €0,34 |
| EMILIA | €-0,92 | €-0,01 | €0,00 | €0,00 | €-0,98 | €-1,97 |
| ITALIA | €0,00 | €0,00 | €0,00 | €0,00 | €0,00 | €0,00 |
| SARDEGNA | €-1,60 | €-1,65 | €0,00 | €-288,89 | €-1,03 | €-3,82 |
| VENETO | €-1,78 | €0,24 | €-0,00 | €0,00 | €-1,05 | €-0,39 |
| MARCHE | €1,21 | €-1,90 | €0,00 | €0,00 | €2,05 | €2,99 |
| CAMPANIA | €-2,96 | €-1,72 | €-0,00 | €-0,00 | €-1,14 | €6,38 |
| PA TRENTO | €-0,56 | €-1,90 | €0,00 | €-288,89 | €1,22 | €-4,07 |
| LOMBARDIA | €4,06 | €6,64 | €-0,00 | €0,00 | €6,82 | €9,38 |
| LIGURIA | €-0,48 | €-1,90 | €0,00 | €-0,00 | €2,47 | €4,31 |
| ABRUZZO | €4,90 | €3,37 | €0,00 | €-0,00 | €8,57 | €13,85 |
| UMBRIA | €2,61 | €3,65 | €-0,00 | €-288,89 | €7,06 | €1,48 |
| CALABRIA | €-0,80 | €-2,23 | €-0,00 | €-0,00 | €11,39 | €6,34 |

INFLIXIMAB (ev) - BIOSIMILARE

Scostamento rispetto al prezzo medio Italia (gen-set 2025)



Fonte: AIFA

INFLIXIMAB (ev) - ORIGINATOR

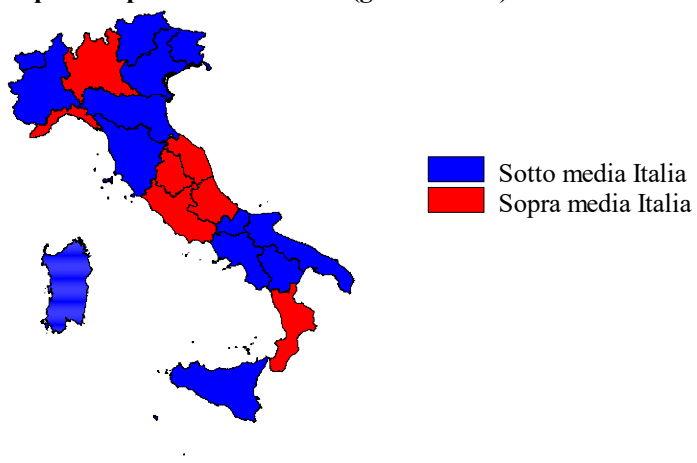
Scostamento rispetto al prezzo medio Italia (gen-set 2025)



Fonte: AIFA

INFLIXIMAB (ev) - ORIGINATOR+BIOSIMILARE

Scostamento rispetto al prezzo medio Italia (gen-set 2025)



Fonte: AIFA



INFLIXIMAB (ev) - Costo medio valutato per confezione, DDD, unità posologica (gen-set 2025)

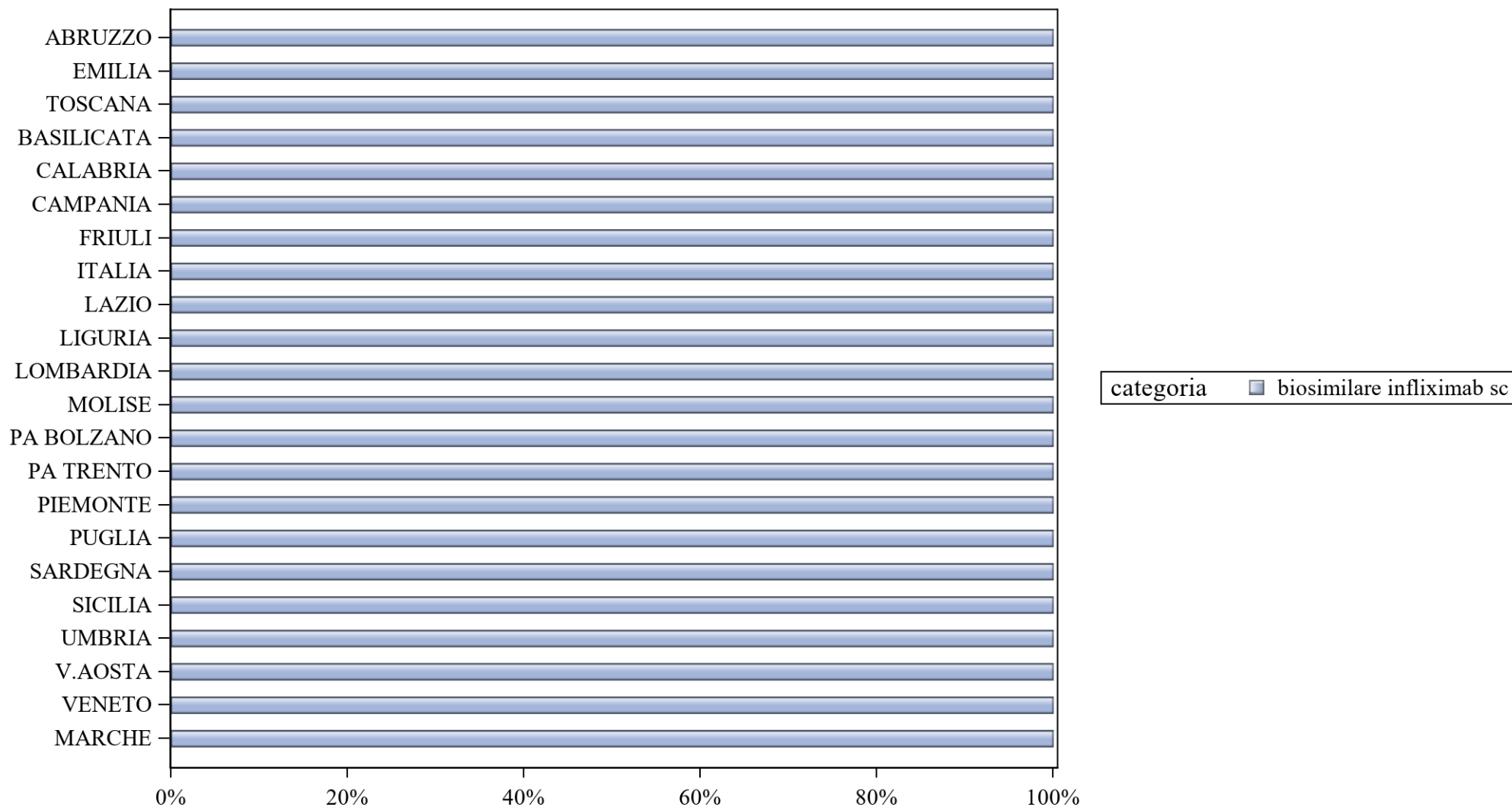
| Regione | Biosimilare: prezzo medio per confezione valutato sul periodo gen-set 2025 | Biosimilare: costo medio per DDD valutato sul periodo gen-set 2025 | Biosimilare: costo medio per unità posologica valutato sul periodo gen-set 2025 | Originator: prezzo medio per confezione valutato sul periodo gen-set 2025 | Originator: costo medio per DDD valutato sul periodo gen-set 2025 | Originator: costo medio per unità posologica valutato sul periodo gen-set 2025 | Originator+biosimilare: prezzo medio per confezione valutato sul periodo gen-set 2025 | Originator+biosimilare: costo medio per DDD valutato sul periodo gen-set 2025 | Originator+biosimilare: costo medio per unità posologica valutato sul periodo gen-set 2025 |
|------------|--|--|---|---|---|--|---|---|--|
| ABRUZZO | €65,95 | €2,47 | €0,66 | €288,89 | €10,83 | €2,89 | €72,13 | €2,70 | €0,72 |
| BASILICATA | €60,10 | €2,25 | €0,60 | €288,89 | €10,83 | €2,89 | €61,74 | €2,31 | €0,62 |
| CALABRIA | €60,25 | €2,26 | €0,60 | €288,89 | €10,83 | €2,89 | €74,95 | €2,81 | €0,75 |
| CAMPANIA | €58,09 | €2,14 | €0,57 | €288,89 | €10,83 | €2,89 | €62,41 | €2,30 | €0,61 |
| EMILIA | €60,13 | €2,25 | €0,60 | €288,89 | €10,83 | €2,89 | €62,57 | €2,35 | €0,63 |
| FRIULI | €58,63 | €2,20 | €0,59 | €288,89 | €10,83 | €2,89 | €58,95 | €2,21 | €0,59 |
| ITALIA | €61,05 | €2,27 | €0,61 | €288,89 | €10,83 | €2,89 | €63,55 | €2,37 | €0,63 |
| LAZIO | €63,70 | €2,29 | €0,61 | €288,89 | €10,83 | €2,89 | €63,73 | €2,29 | €0,61 |
| LIGURIA | €60,57 | €2,27 | €0,61 | €288,89 | €10,83 | €2,89 | €66,02 | €2,48 | €0,66 |
| LOMBARDIA | €65,11 | €2,44 | €0,65 | €288,89 | €10,83 | €2,89 | €70,37 | €2,63 | €0,70 |
| MARCHE | €62,26 | €2,33 | €0,62 | €288,89 | €10,83 | €2,89 | €65,60 | €2,46 | €0,66 |
| MOLISE | €55,00 | €2,06 | €0,55 | . | . | . | €55,00 | €2,06 | €0,55 |
| PA BOLZANO | €60,49 | €2,27 | €0,60 | . | . | . | €60,49 | €2,27 | €0,60 |
| PA TRENTO | €60,49 | €2,27 | €0,60 | €288,89 | €10,83 | €2,89 | €64,77 | €2,43 | €0,65 |
| PIEMONTE | €58,58 | €2,20 | €0,59 | €288,89 | €10,83 | €2,89 | €59,03 | €2,21 | €0,59 |
| PUGLIA | €59,97 | €2,25 | €0,60 | €288,89 | €10,83 | €2,89 | €60,99 | €2,29 | €0,61 |
| SARDEGNA | €59,45 | €2,23 | €0,59 | €288,89 | €10,83 | €2,89 | €62,53 | €2,34 | €0,63 |
| SICILIA | €61,98 | €2,31 | €0,62 | €288,89 | €10,83 | €2,89 | €62,32 | €2,32 | €0,62 |
| TOSCANA | €57,64 | €2,16 | €0,58 | . | . | . | €57,64 | €2,16 | €0,58 |
| UMBRIA | €63,66 | €2,37 | €0,63 | €288,89 | €10,83 | €2,89 | €70,61 | €2,63 | €0,70 |
| V.AOSTA | €59,95 | €2,25 | €0,60 | . | . | . | €59,95 | €2,25 | €0,60 |
| VENETO | €59,27 | €2,22 | €0,59 | €288,89 | €10,83 | €2,89 | €62,50 | €2,34 | €0,63 |



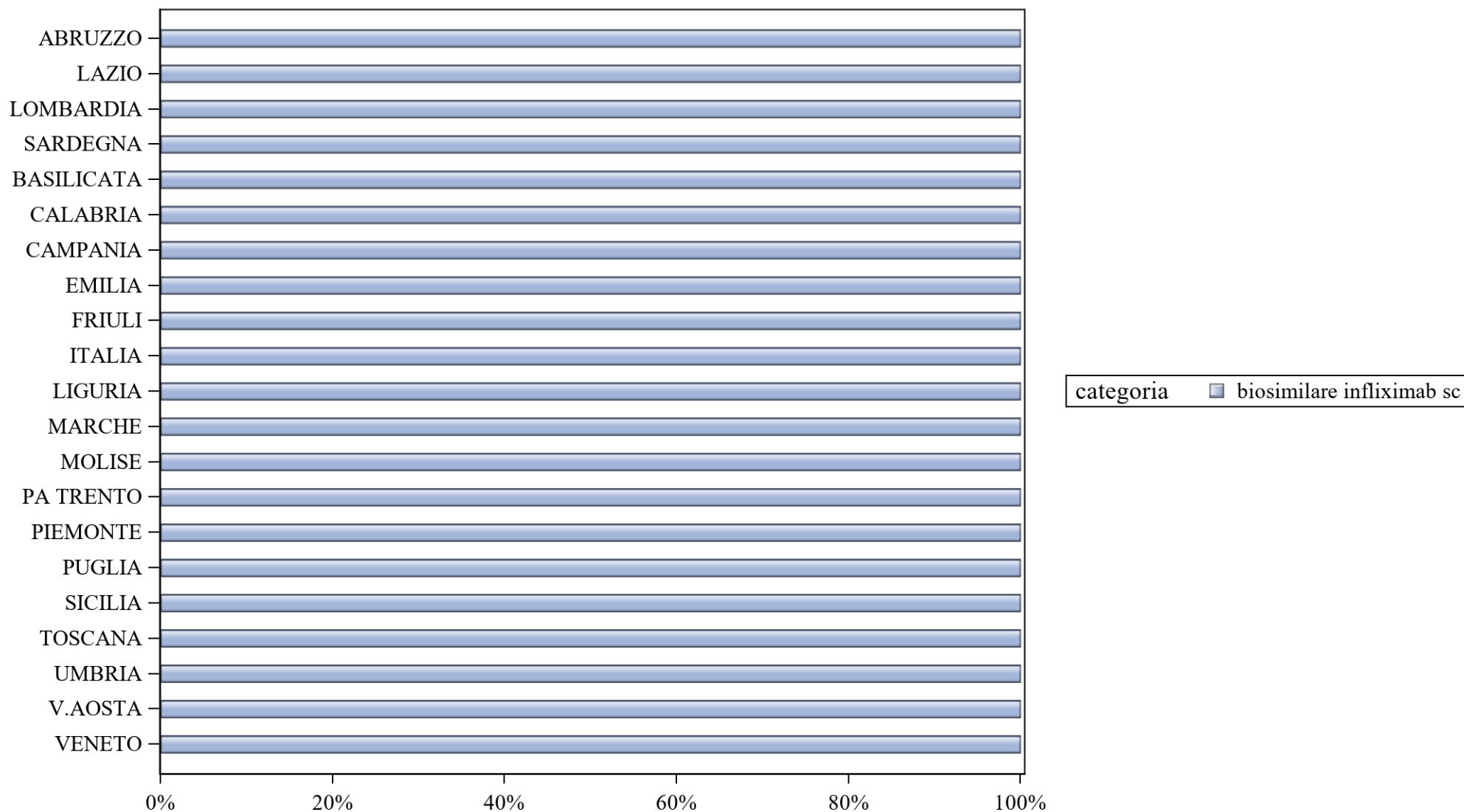
INFLIXIMAB (ev) - Costo medio valutato per confezione, DDD, unità posologica (set 2025)

| Regione | Biosimilare: prezzo medio per confezione valutato nel mese di set 2025 | Biosimilare: costo medio per DDD valutato nel mese di set 2025 | Biosimilare: costo medio per unità posologica valutato nel mese di set 2025 | Originator: prezzo medio per confezione valutato nel mese di set 2025 | Originator: costo medio per DDD valutato nel mese di set 2025 | Originator: costo medio per unità posologica valutato nel mese di set 2025 | Originator+biosimilare: prezzo medio per confezione valutato nel mese di set 2025 | Originator+biosimilare: costo medio per DDD valutato nel mese di set 2025 | Originator+biosimilare: costo medio per unità posologica valutato nel mese di set 2025 |
|------------|--|--|---|---|---|--|---|---|--|
| ABRUZZO | €65,76 | €2,47 | €0,66 | €288,89 | €10,83 | €2,89 | €78,41 | €2,94 | €0,78 |
| BASILICATA | €64,90 | €2,43 | €0,65 | €0,00 | €0,00 | €0,00 | €64,90 | €2,43 | €0,65 |
| CALABRIA | €60,15 | €2,26 | €0,60 | €288,89 | €10,83 | €2,89 | €70,90 | €2,66 | €0,71 |
| CAMPANIA | €60,66 | €1,89 | €0,50 | €288,89 | €10,83 | €2,89 | €70,95 | €2,23 | €0,59 |
| EMILIA | €62,38 | €2,34 | €0,62 | €288,89 | €10,83 | €2,89 | €62,59 | €2,35 | €0,63 |
| FRIULI | €61,68 | €2,31 | €0,62 | €0,00 | €0,00 | €0,00 | €61,68 | €2,31 | €0,62 |
| ITALIA | €62,39 | €2,30 | €0,61 | €288,89 | €10,83 | €2,89 | €64,56 | €2,38 | €0,64 |
| LAZIO | €60,87 | €2,28 | €0,61 | €0,00 | €0,00 | €0,00 | €60,87 | €2,28 | €0,61 |
| LIGURIA | €60,49 | €2,27 | €0,60 | €288,89 | €10,83 | €2,89 | €68,87 | €2,58 | €0,69 |
| LOMBARDIA | €69,03 | €2,53 | €0,67 | €288,89 | €10,83 | €2,89 | €73,94 | €2,71 | €0,72 |
| MARCHE | €60,49 | €2,27 | €0,60 | €288,89 | €10,83 | €2,89 | €67,55 | €2,53 | €0,68 |
| MOLISE | €0,00 | €0,00 | €0,00 | . | . | . | . | . | . |
| PA BOLZANO | €60,49 | €2,27 | €0,60 | . | . | . | €60,49 | €2,27 | €0,60 |
| PA TRENTO | €60,49 | €2,27 | €0,60 | €0,00 | €0,00 | €0,00 | €60,49 | €2,27 | €0,60 |
| PIEMONTE | €61,08 | €2,29 | €0,61 | €0,00 | €0,00 | €0,00 | €61,08 | €2,29 | €0,61 |
| PUGLIA | €59,99 | €2,25 | €0,60 | €288,89 | €10,83 | €2,89 | €60,33 | €2,26 | €0,60 |
| SARDEGNA | €60,74 | €2,28 | €0,61 | €0,00 | €0,00 | €0,00 | €60,74 | €2,28 | €0,61 |
| SICILIA | €61,40 | €2,29 | €0,61 | €0,00 | €0,00 | €0,00 | €61,40 | €2,29 | €0,61 |
| TOSCANA | €58,35 | €2,19 | €0,58 | . | . | . | €58,35 | €2,19 | €0,58 |
| UMBRIA | €66,04 | €2,48 | €0,66 | €0,00 | €0,00 | €0,00 | €66,04 | €2,48 | €0,66 |
| V.AOSTA | €59,95 | €2,25 | €0,60 | . | . | . | €59,95 | €2,25 | €0,60 |
| VENETO | €62,63 | €2,35 | €0,63 | €288,89 | €10,83 | €2,89 | €64,17 | €2,41 | €0,64 |

INFLIXIMAB (sc) - Variabilità regionale nell'incidenza (%) del consumo (confezioni) dei farmaci biosimilari (cumulato gennaio-settembre 2025)



Elaborazione AIFA - Ufficio Monitoraggio della Spesa Farmaceutica e Rapporti con le Regioni

INFLIXIMAB (sc) - Variabilità regionale nell'incidenza (%) del consumo (confezioni) dei farmaci biosimilari (set 2025)

Elaborazione AIFA - Ufficio Monitoraggio della Spesa Farmaceutica e Rapporti con le Regioni



INFLIXIMAB (sc) - Tabella di sintesi dell'incidenza (%) regionale nel consumo (confezioni) di farmaci biosimilari ed analisi del prezzo medio

| Regione | Biosimilare: inc. % nel periodo gen-set 2025 | Biosimilare: inc. % a set 2025 | Biosimilare: prezzo medio per confezione nel periodo gen-set 2025 | Biosimilare: prezzo medio per confezione a set 2025 | Originator: prezzo medio per confezione nel periodo gen-set 2025 | Originator: prezzo medio per confezione a set 2025 | Prezzo medio della molecola (originator + biosimilare) per il periodo gen-set 2025 | Prezzo medio molecola (originator + biosimilare) a set 2025 | Stima del potenziale risparmio per il periodo gen-set 2025 |
|------------|--|--------------------------------|---|---|--|--|--|---|--|
| VENETO | 100% | 100% | €244,07 | €237,27 | €0,00 | €0,00 | €244,07 | €237,27 | € 38.067 |
| V.AOSTA | 100% | 100% | €234,21 | €234,21 | €0,00 | €0,00 | €234,21 | €234,21 | € 0 |
| SICILIA | 100% | 100% | €234,21 | €234,21 | €0,00 | €0,00 | €234,21 | €234,21 | € 0 |
| PUGLIA | 100% | 100% | €234,17 | €234,21 | €0,00 | €0,00 | €234,17 | €234,21 | € 0 |
| PIEMONTE | 100% | 100% | €234,15 | €234,21 | €0,00 | €0,00 | €234,15 | €234,21 | € 0 |
| PA TRENTO | 100% | 100% | €234,21 | €234,21 | €0,00 | €0,00 | €234,21 | €234,21 | € 0 |
| TOSCANA | 100% | 100% | €234,21 | €234,21 | €0,00 | €0,00 | €234,21 | €234,21 | € 0 |
| SARDEGNA | 100% | 100% | €275,82 | €342,31 | €0,00 | €0,00 | €275,82 | €342,31 | € 6.178 |
| PA BOLZANO | 100% | 0% | €480,59 | €0,00 | €0,00 | €0,00 | €480,59 | €0,00 | € 18.898 |
| UMBRIA | 100% | 100% | €233,85 | €234,21 | €0,00 | €0,00 | €233,85 | €234,21 | € 0 |
| MOLISE | 100% | 100% | €234,21 | €234,21 | €0,00 | €0,00 | €234,21 | €234,21 | € 0 |
| MARCHE | 100% | 100% | €317,28 | €352,00 | €0,00 | €0,00 | €317,28 | €352,00 | € 129.989 |
| LOMBARDIA | 100% | 100% | €340,94 | €385,16 | €0,00 | €0,00 | €340,94 | €385,16 | € 824.029 |
| ITALIA | 100% | 100% | €235,17 | €262,13 | €0,00 | €0,00 | €235,17 | €262,13 | € 1.541.545 |
| FRIULI | 100% | 100% | €234,07 | €234,21 | €0,00 | €0,00 | €234,07 | €234,21 | € 0 |
| EMILIA | 100% | 100% | €234,21 | €234,21 | €0,00 | €0,00 | €234,21 | €234,21 | € 0 |
| LAZIO | 100% | 100% | €124,89 | €203,27 | €0,00 | €0,00 | €124,89 | €203,27 | € 0 |
| CAMPANIA | 100% | 100% | €392,00 | €425,15 | €0,00 | €0,00 | €392,00 | €425,15 | € 482.579 |
| LIGURIA | 100% | 100% | €242,21 | €246,61 | €0,00 | €0,00 | €242,21 | €246,61 | € 13.610 |
| CALABRIA | 100% | 100% | €237,69 | €234,20 | €0,00 | €0,00 | €237,69 | €234,20 | € 2.538 |
| BASILICATA | 100% | 100% | €234,21 | €234,21 | €0,00 | €0,00 | €234,21 | €234,21 | € 0 |
| ABRUZZO | 100% | 100% | €259,37 | €276,54 | €0,00 | €0,00 | €259,37 | €276,54 | € 25.658 |




INFLIXIMAB (sc) - Scostamento assoluto rispetto al prezzo medio Italia

| Regione | Biosimilare: scostamento Vs prezzo medio Italia (gen-set 2025) | Biosimilare: scostamento Vs prezzo medio Italia (set 2025) | Originator: scostamento Vs prezzo medio Italia (gen-set 2025) | Originator: scostamento Vs prezzo medio Italia (set 2025) | Molecola (originator + biosimilare): scostamento Vs prezzo medio Italia (gen-set 2025) | Molecola (originator + biosimilare): scostamento Vs prezzo medio Italia (set 2025) |
|------------|--|--|---|---|--|--|
| VENETO | €8,90 | €-24,86 | €0,00 | €0,00 | €8,90 | €-24,86 |
| V.AOSTA | €-0,96 | €-27,92 | €0,00 | €0,00 | €-0,96 | €-27,92 |
| SICILIA | €-0,96 | €-27,92 | €0,00 | €0,00 | €-0,96 | €-27,92 |
| PUGLIA | €-1,00 | €-27,92 | €0,00 | €0,00 | €-1,00 | €-27,92 |
| PIEMONTE | €-1,02 | €-27,92 | €0,00 | €0,00 | €-1,02 | €-27,92 |
| PA TRENTO | €-0,96 | €-27,92 | €0,00 | €0,00 | €-0,96 | €-27,92 |
| TOSCANA | €-0,96 | €-27,92 | €0,00 | €0,00 | €-0,96 | €-27,92 |
| SARDEGNA | €40,65 | €80,18 | €0,00 | €0,00 | €40,65 | €80,18 |
| PA BOLZANO | €245,42 | €-262,13 | €0,00 | €0,00 | €245,42 | €-262,13 |
| UMBRIA | €-1,32 | €-27,92 | €0,00 | €0,00 | €-1,32 | €-27,92 |
| MOLISE | €-0,96 | €-27,92 | €0,00 | €0,00 | €-0,96 | €-27,92 |
| MARCHE | €82,12 | €89,87 | €0,00 | €0,00 | €82,12 | €89,87 |
| LOMBARDIA | €105,77 | €123,03 | €0,00 | €0,00 | €105,77 | €123,03 |
| ITALIA | €0,00 | €0,00 | €0,00 | €0,00 | €0,00 | €0,00 |
| FRIULI | €-1,10 | €-27,92 | €0,00 | €0,00 | €-1,10 | €-27,92 |
| EMILIA | €-0,96 | €-27,92 | €0,00 | €0,00 | €-0,96 | €-27,92 |
| LAZIO | €-110,28 | €-58,86 | €0,00 | €0,00 | €-110,28 | €-58,86 |
| CAMPANIA | €156,83 | €163,02 | €0,00 | €0,00 | €156,83 | €163,02 |
| LIGURIA | €7,04 | €-15,52 | €0,00 | €0,00 | €7,04 | €-15,52 |
| CALABRIA | €2,52 | €-27,93 | €0,00 | €0,00 | €2,52 | €-27,93 |
| BASILICATA | €-0,96 | €-27,92 | €0,00 | €0,00 | €-0,96 | €-27,92 |
| ABRUZZO | €24,21 | €14,41 | €0,00 | €0,00 | €24,21 | €14,41 |

INFLIXIMAB (sc) - BIOSIMILARE

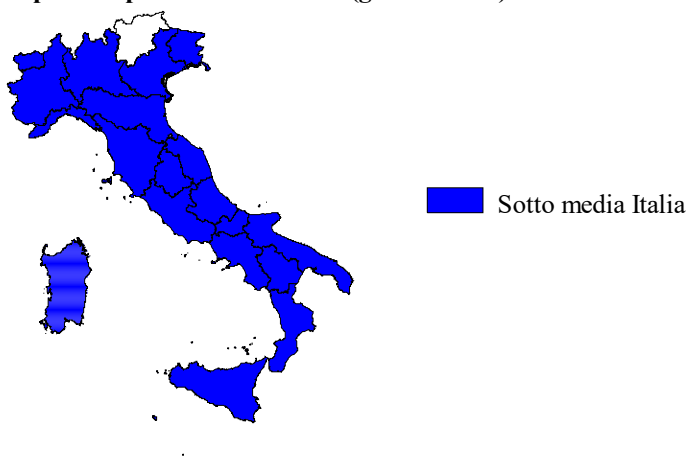
Scostamento rispetto al prezzo medio Italia (gen-set 2025)



Fonte: AIFA

INFLIXIMAB (sc) - ORIGINATOR


Scostamento rispetto al prezzo medio Italia (gen-set 2025)



Fonte: AIFA

INFLIXIMAB (sc) - ORIGINATOR+BIOSIMILARE

Scostamento rispetto al prezzo medio Italia (gen-set 2025)



Fonte: AIFA



INFLIXIMAB (sc) - Costo medio valutato per confezione, DDD, unità posologica (gen-set 2025)

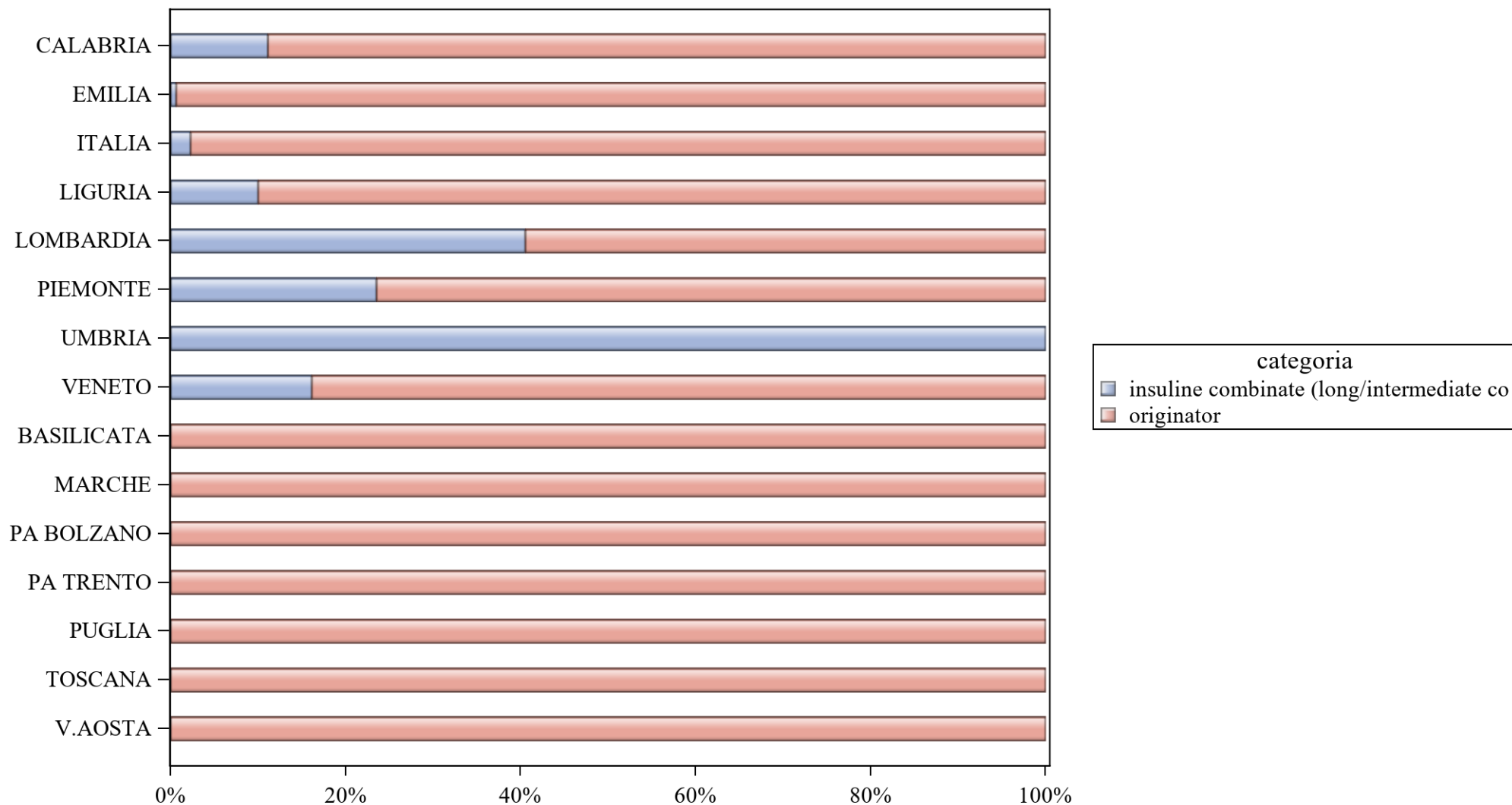
| Regione | Biosimilare: prezzo medio per confezione valutato sul periodo gen-set 2025 | Biosimilare: costo medio per DDD valutato sul periodo gen-set 2025 | Biosimilare: costo medio per unità posologica valutato sul periodo gen-set 2025 | Originator: prezzo medio per confezione valutato sul periodo gen-set 2025 | Originator: costo medio per DDD valutato sul periodo gen-set 2025 | Originator: costo medio per unità posologica valutato sul periodo gen-set 2025 | Originator+biosimilare: prezzo medio per confezione valutato sul periodo gen-set 2025 | Originator+biosimilare: costo medio per DDD valutato sul periodo gen-set 2025 | Originator+biosimilare: costo medio per unità posologica valutato sul periodo gen-set 2025 |
|------------|--|--|---|---|---|--|---|---|--|
| ABRUZZO | €259,37 | €7,34 | €1,96 | . | . | . | €259,37 | €7,34 | €1,96 |
| BASILICATA | €234,21 | €7,32 | €1,95 | . | . | . | €234,21 | €7,32 | €1,95 |
| CALABRIA | €237,69 | €7,32 | €1,95 | . | . | . | €237,69 | €7,32 | €1,95 |
| CAMPANIA | €392,00 | €7,32 | €1,95 | . | . | . | €392,00 | €7,32 | €1,95 |
| EMILIA | €234,21 | €7,32 | €1,95 | . | . | . | €234,21 | €7,32 | €1,95 |
| FRIULI | €234,07 | €7,31 | €1,95 | . | . | . | €234,07 | €7,31 | €1,95 |
| ITALIA | €235,17 | €6,62 | €1,77 | . | . | . | €235,17 | €6,62 | €1,77 |
| LAZIO | €124,89 | €3,90 | €1,04 | . | . | . | €124,89 | €3,90 | €1,04 |
| LIGURIA | €242,21 | €7,32 | €1,95 | . | . | . | €242,21 | €7,32 | €1,95 |
| LOMBARDIA | €340,94 | €7,32 | €1,95 | . | . | . | €340,94 | €7,32 | €1,95 |
| MARCHE | €317,28 | €6,85 | €1,83 | . | . | . | €317,28 | €6,85 | €1,83 |
| MOLISE | €234,21 | €7,32 | €1,95 | . | . | . | €234,21 | €7,32 | €1,95 |
| PA BOLZANO | €480,59 | €7,32 | €1,95 | . | . | . | €480,59 | €7,32 | €1,95 |
| PA TRENTO | €234,21 | €7,32 | €1,95 | . | . | . | €234,21 | €7,32 | €1,95 |
| PIEMONTE | €234,15 | €7,32 | €1,95 | . | . | . | €234,15 | €7,32 | €1,95 |
| PUGLIA | €234,17 | €7,32 | €1,95 | . | . | . | €234,17 | €7,32 | €1,95 |
| SARDEGNA | €275,82 | €7,32 | €1,95 | . | . | . | €275,82 | €7,32 | €1,95 |
| SICILIA | €234,21 | €7,32 | €1,95 | . | . | . | €234,21 | €7,32 | €1,95 |
| TOSCANA | €234,21 | €7,32 | €1,95 | . | . | . | €234,21 | €7,32 | €1,95 |
| UMBRIA | €233,85 | €7,31 | €1,95 | . | . | . | €233,85 | €7,31 | €1,95 |
| V.AOSTA | €234,21 | €7,32 | €1,95 | . | . | . | €234,21 | €7,32 | €1,95 |
| VENETO | €244,07 | €7,31 | €1,95 | . | . | . | €244,07 | €7,31 | €1,95 |



INFLIXIMAB (sc) - Costo medio valutato per confezione, DDD, unità posologica (set 2025)

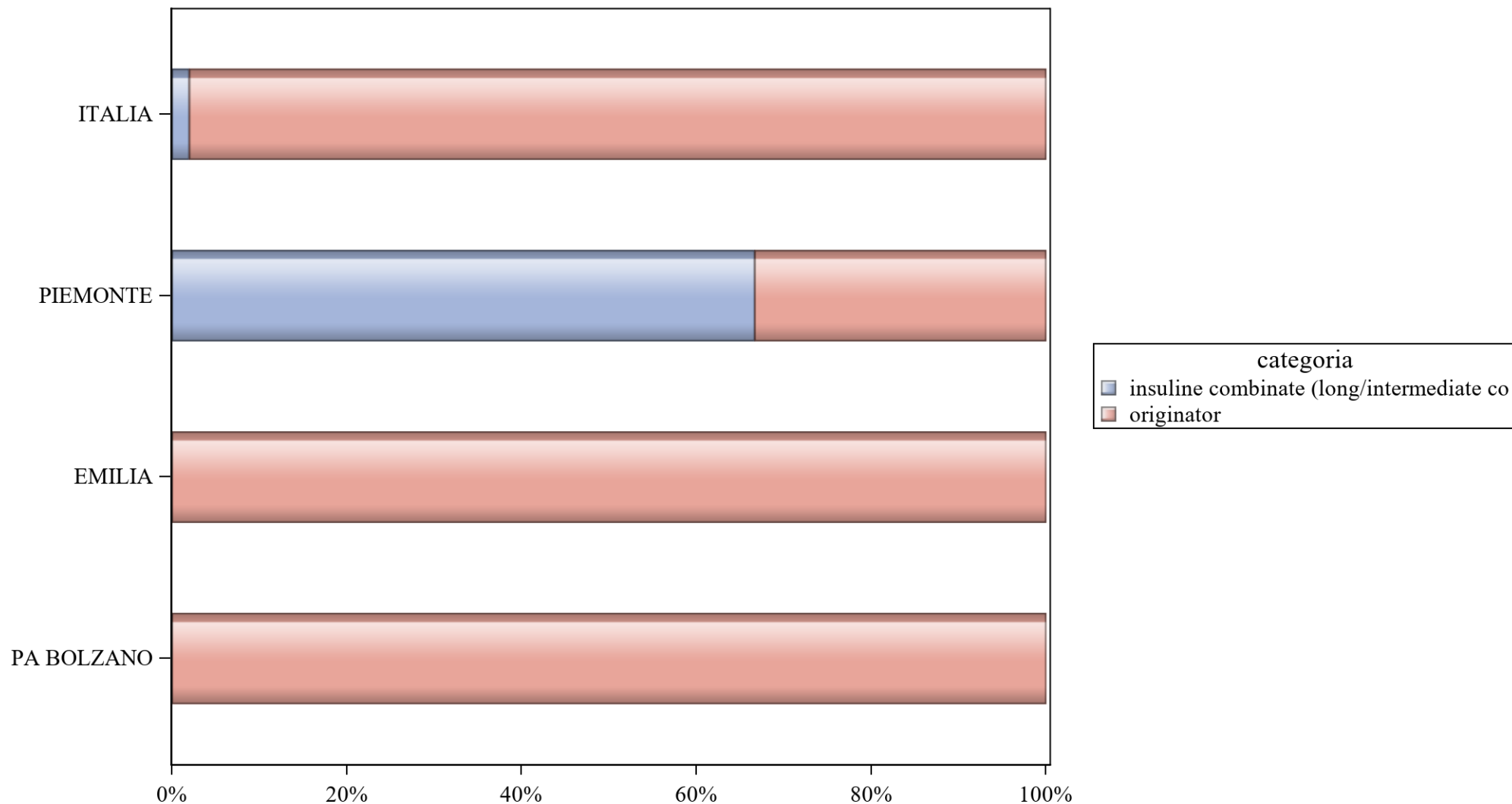
| Regione | Biosimilare: prezzo medio per confezione valutato nel mese di set 2025 | Biosimilare: costo medio per DDD valutato nel mese di set 2025 | Biosimilare: costo medio per unità posologica valutato nel mese di set 2025 | Originator: prezzo medio per confezione valutato nel mese di set 2025 | Originator: costo medio per DDD valutato nel mese di set 2025 | Originator: costo medio per unità posologica valutato nel mese di set 2025 | Originator+biosimilare: prezzo medio per confezione valutato nel mese di set 2025 | Originator+biosimilare: costo medio per DDD valutato nel mese di set 2025 | Originator+biosimilare: costo medio per unità posologica valutato nel mese di set 2025 |
|------------|--|--|---|---|---|--|---|---|--|
| ABRUZZO | €276,54 | €7,32 | €1,95 | . | . | . | €276,54 | €7,32 | €1,95 |
| BASILICATA | €234,21 | €7,32 | €1,95 | . | . | . | €234,21 | €7,32 | €1,95 |
| CALABRIA | €234,20 | €7,32 | €1,95 | . | . | . | €234,20 | €7,32 | €1,95 |
| CAMPANIA | €425,15 | €7,32 | €1,95 | . | . | . | €425,15 | €7,32 | €1,95 |
| EMILIA | €234,21 | €7,32 | €1,95 | . | . | . | €234,21 | €7,32 | €1,95 |
| FRIULI | €234,21 | €7,32 | €1,95 | . | . | . | €234,21 | €7,32 | €1,95 |
| ITALIA | €262,13 | €7,20 | €1,92 | . | . | . | €262,13 | €7,20 | €1,92 |
| LAZIO | €203,27 | €6,35 | €1,69 | . | . | . | €203,27 | €6,35 | €1,69 |
| LIGURIA | €246,61 | €7,32 | €1,95 | . | . | . | €246,61 | €7,32 | €1,95 |
| LOMBARDIA | €385,16 | €7,31 | €1,95 | . | . | . | €385,16 | €7,31 | €1,95 |
| MARCHE | €352,00 | €6,88 | €1,83 | . | . | . | €352,00 | €6,88 | €1,83 |
| MOLISE | €234,21 | €7,32 | €1,95 | . | . | . | €234,21 | €7,32 | €1,95 |
| PA BOLZANO | €0,00 | €0,00 | €0,00 | . | . | . | . | . | . |
| PA TRENTO | €234,21 | €7,32 | €1,95 | . | . | . | €234,21 | €7,32 | €1,95 |
| PIEMONTE | €234,21 | €7,32 | €1,95 | . | . | . | €234,21 | €7,32 | €1,95 |
| PUGLIA | €234,21 | €7,32 | €1,95 | . | . | . | €234,21 | €7,32 | €1,95 |
| SARDEGNA | €342,31 | €7,32 | €1,95 | . | . | . | €342,31 | €7,32 | €1,95 |
| SICILIA | €234,21 | €7,32 | €1,95 | . | . | . | €234,21 | €7,32 | €1,95 |
| TOSCANA | €234,21 | €7,32 | €1,95 | . | . | . | €234,21 | €7,32 | €1,95 |
| UMBRIA | €234,21 | €7,32 | €1,95 | . | . | . | €234,21 | €7,32 | €1,95 |
| V.AOSTA | €234,21 | €7,32 | €1,95 | . | . | . | €234,21 | €7,32 | €1,95 |
| VENETO | €237,27 | €7,32 | €1,95 | . | . | . | €237,27 | €7,32 | €1,95 |

INSULINE COMBinate (LONG/INTERMEDIATE CON FAST) - Variabilità regionale nell'incidenza (%) del consumo (confezioni) dei farmaci biosimilari (cumulato gen-set 2025)



Elaborazione AIFA - Ufficio Monitoraggio della Spesa Farmaceutica e Rapporti con le Regioni

**INSULINE COMBinate (LONG/INTERMEDIATE CON FAST) - Variabilità regionale nell'incidenza (%) del consumo
(confezioni) dei farmaci biosimilari (set 2025)**



Elaborazione AIFA - Ufficio Monitoraggio della Spesa Farmaceutica e Rapporti con le Regioni



INSULINE COMBinate (LONG/INTERMEDIATE CON FAST) - Tabella di sintesi dell'incidenza (%) regionale nel consumo (confezioni) di farmaci biosimilari ed analisi del prezzo medio

| Regione | Biosimilare: inc. % nel periodo gen-set 2025 | Biosimilare: inc. % a set 2025 | Biosimilare: prezzo medio per confezione nel periodo gen-set 2025 | Biosimilare: prezzo medio per confezione a set 2025 | Originator: prezzo medio per confezione nel periodo gen-set 2025 | Originator: prezzo medio per confezione a set 2025 | Prezzo medio della molecola (originator + biosimilare) per il periodo gen-set 2025 | Prezzo medio molecola (originator + biosimilare) a set 2025 | Stima del potenziale risparmio per il periodo gen-set 2025 |
|------------|--|--------------------------------|---|---|--|--|--|---|--|
| VENETO | 0% | 0% | €0,00 | €0,00 | €12,33 | €0,00 | €12,33 | €0,00 | € 0 |
| V.AOSTA | 0% | 0% | €0,00 | €0,00 | €16,46 | €0,00 | €16,46 | €0,00 | € 37 |
| UMBRIA | 0% | 0% | €0,00 | €0,00 | €0,00 | €0,00 | €0,00 | €0,00 | € 0 |
| SICILIA | 0% | 0% | €0,00 | €0,00 | €0,00 | €0,00 | €0,00 | €0,00 | € 0 |
| PUGLIA | 0% | 0% | €0,00 | €0,00 | €17,38 | €0,00 | €17,38 | €0,00 | € 23 |
| PA TRENTO | 0% | 0% | €0,00 | €0,00 | €23,76 | €0,00 | €23,76 | €0,00 | € 61 |
| PA BOLZANO | 0% | 0% | €0,00 | €0,00 | €0,33 | €0,33 | €0,33 | €0,33 | € 0 |
| MOLISE | 0% | 0% | €0,00 | €0,00 | €0,00 | €0,00 | €0,00 | €0,00 | € 0 |
| TOSCANA | 0% | 0% | €0,00 | €0,00 | €14,08 | €0,00 | €14,08 | €0,00 | € 0 |
| PIEMONTE | 0% | 0% | €0,00 | €0,00 | €12,20 | €34,31 | €12,20 | €34,31 | € 0 |
| SARDEGNA | 0% | 0% | €0,00 | €0,00 | €0,00 | €0,00 | €0,00 | €0,00 | € 0 |
| MARCHE | 0% | 0% | €0,00 | €0,00 | €7,52 | €0,00 | €7,52 | €0,00 | € 0 |
| LOMBARDIA | 0% | 0% | €0,00 | €0,00 | €6,43 | €0,00 | €6,43 | €0,00 | € 0 |
| ITALIA | 0% | 0% | €0,00 | €0,00 | €15,07 | €0,67 | €15,07 | €0,67 | € 1.489 |
| LAZIO | 0% | 0% | €0,00 | €0,00 | €0,00 | €0,00 | €0,00 | €0,00 | € 0 |
| EMILIA | 0% | 0% | €0,00 | €0,00 | €15,55 | €0,33 | €15,55 | €0,33 | € 1.264 |
| CAMPANIA | 0% | 0% | €0,00 | €0,00 | €0,00 | €0,00 | €0,00 | €0,00 | € 0 |
| CALABRIA | 0% | 0% | €0,00 | €0,00 | €17,38 | €0,00 | €17,38 | €0,00 | € 92 |
| LIGURIA | 0% | 0% | €0,00 | €0,00 | €6,08 | €0,00 | €6,08 | €0,00 | € 0 |
| BASILICATA | 0% | 0% | €0,00 | €0,00 | €17,38 | €0,00 | €17,38 | €0,00 | € 12 |
| ABRUZZO | 0% | 0% | €0,00 | €0,00 | €0,00 | €0,00 | €0,00 | €0,00 | € 0 |
| FRIULI | 0% | 0% | €0,00 | €0,00 | €0,00 | €0,00 | €0,00 | €0,00 | € 0 |



INSULINE COMBinate (LONG/INTERMEDIATE CON FAST) - Scostamento assoluto rispetto al prezzo medio Italia

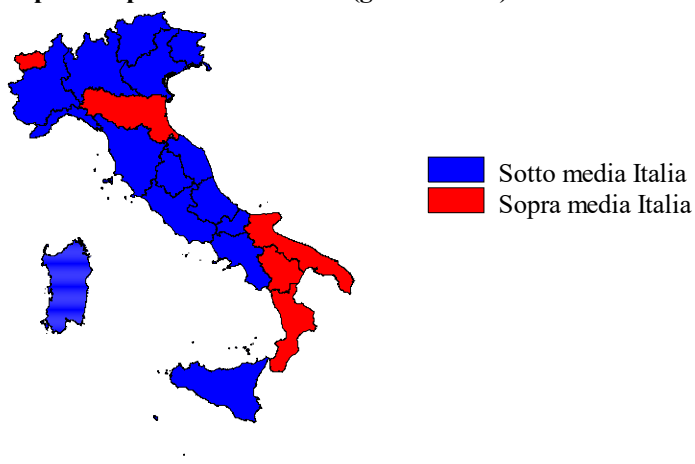
| Regione | Biosimilare: scostamento Vs prezzo medio Italia (gen-set 2025) | Biosimilare: scostamento Vs prezzo medio Italia (set 2025) | Originator: scostamento Vs prezzo medio Italia (gen-set 2025) | Originator: scostamento Vs prezzo medio Italia (set 2025) | Molecola (originator + biosimilare): scostamento Vs prezzo medio Italia (gen-set 2025) | Molecola (originator + biosimilare): scostamento Vs prezzo medio Italia (set 2025) |
|------------|--|--|---|---|--|--|
| VENETO | €0,00 | €0,00 | €-2,74 | €-0,67 | €-2,74 | €-0,67 |
| V.AOSTA | €0,00 | €0,00 | €1,38 | €-0,67 | €1,38 | €-0,67 |
| UMBRIA | €0,00 | €0,00 | €-15,07 | €-0,67 | €-15,07 | €-0,67 |
| SICILIA | €0,00 | €0,00 | €-15,07 | €-0,67 | €-15,07 | €-0,67 |
| PUGLIA | €0,00 | €0,00 | €2,31 | €-0,67 | €2,31 | €-0,67 |
| PA TRENTO | €0,00 | €0,00 | €8,69 | €-0,67 | €8,69 | €-0,67 |
| PA BOLZANO | €0,00 | €0,00 | €-14,74 | €-0,34 | €-14,74 | €-0,34 |
| MOLISE | €0,00 | €0,00 | €-15,07 | €-0,67 | €-15,07 | €-0,67 |
| TOSCANA | €0,00 | €0,00 | €-0,99 | €-0,67 | €-0,99 | €-0,67 |
| PIEMONTE | €0,00 | €0,00 | €-2,87 | €33,64 | €-2,87 | €33,64 |
| SARDEGNA | €0,00 | €0,00 | €-15,07 | €-0,67 | €-15,07 | €-0,67 |
| MARCHE | €0,00 | €0,00 | €-7,55 | €-0,67 | €-7,55 | €-0,67 |
| LOMBARDIA | €0,00 | €0,00 | €-8,64 | €-0,67 | €-8,64 | €-0,67 |
| ITALIA | €0,00 | €0,00 | €0,00 | €0,00 | €0,00 | €0,00 |
| LAZIO | €0,00 | €0,00 | €-15,07 | €-0,67 | €-15,07 | €-0,67 |
| EMILIA | €0,00 | €0,00 | €0,47 | €-0,34 | €0,47 | €-0,34 |
| CAMPANIA | €0,00 | €0,00 | €-15,07 | €-0,67 | €-15,07 | €-0,67 |
| CALABRIA | €0,00 | €0,00 | €2,31 | €-0,67 | €2,31 | €-0,67 |
| LIGURIA | €0,00 | €0,00 | €-9,00 | €-0,67 | €-9,00 | €-0,67 |
| BASILICATA | €0,00 | €0,00 | €2,31 | €-0,67 | €2,31 | €-0,67 |
| ABRUZZO | €0,00 | €0,00 | €-15,07 | €-0,67 | €-15,07 | €-0,67 |
| FRIULI | €0,00 | €0,00 | €-15,07 | €-0,67 | €-15,07 | €-0,67 |

INSULINE COMBIMATE (LONG/INTERMEDIATE CON FAST) - BIOSIMILARE
 Scostamento rispetto al prezzo medio Italia (gen-set 2025)



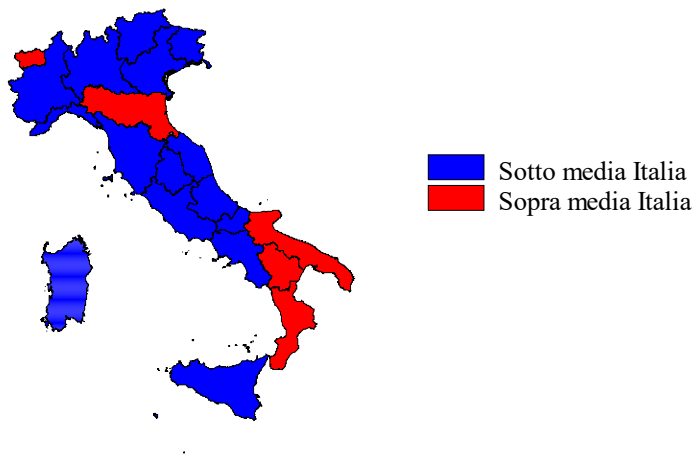
Fonte: AIFA

INSULINE COMBIMATE (LONG/INTERMEDIATE CON FAST) - ORIGINATOR
 Scostamento rispetto al prezzo medio Italia (gen-set 2025)



Fonte: AIFA

INSULINE COMBIMATE (LONG/INTERMEDIATE CON FAST) - ORIGINATOR+BIOSIMILARE
 Scostamento rispetto al prezzo medio Italia (gen-set 2025)



Fonte: AIFA



INSULINE COMBinate (LONG/INTERMEDIATE CON FAST) - Costo medio valutato per confezione, DDD, unità posologica (gen-set 2025)

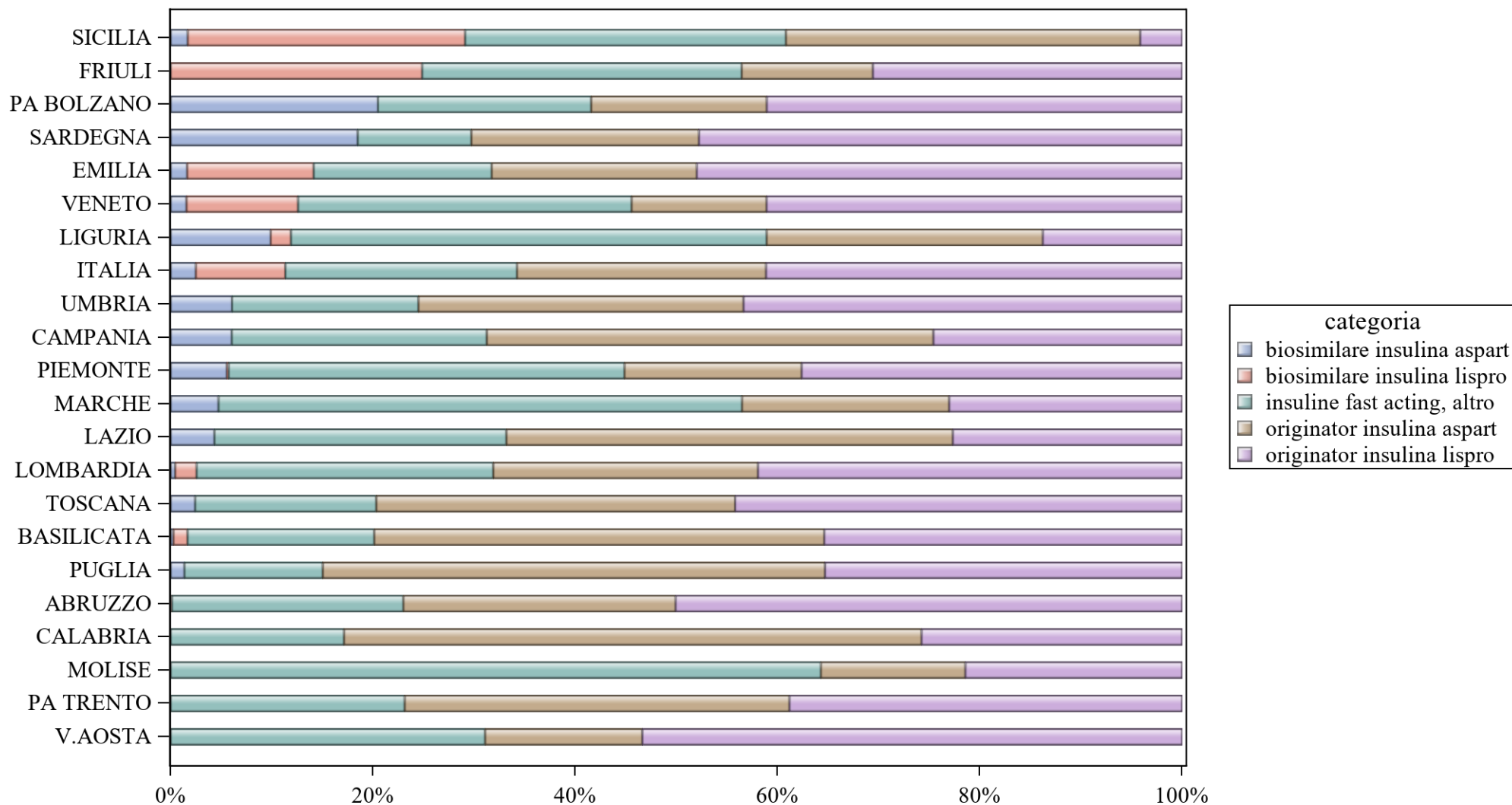
| Regione | Biosimilare: prezzo medio per confezione valutato sul periodo gen-set 2025 | Biosimilare: costo medio per DDD valutato sul periodo gen-set 2025 | Biosimilare: costo medio per unità posologica valutato sul periodo gen-set 2025 | Originator: prezzo medio per confezione valutato sul periodo gen-set 2025 | Originator: costo medio per DDD valutato sul periodo gen-set 2025 | Originator: costo medio per unità posologica valutato sul periodo gen-set 2025 | Originator+biosimilare: prezzo medio per confezione valutato sul periodo gen-set 2025 | Originator+biosimilare: costo medio per DDD valutato sul periodo gen-set 2025 | Originator+biosimilare: costo medio per unità posologica valutato sul periodo gen-set 2025 |
|------------|--|--|---|---|---|--|---|---|--|
| ABRUZZO | . | . | . | . | . | . | . | . | . |
| BASILICATA | . | . | . | €17,38 | €0,70 | €1,74 | €17,38 | €0,70 | €1,74 |
| CALABRIA | . | . | . | €17,38 | €0,70 | €1,74 | €17,38 | €0,70 | €1,74 |
| CAMPANIA | . | . | . | . | . | . | . | . | . |
| EMILIA | . | . | . | €15,55 | €0,42 | €1,06 | €15,55 | €0,42 | €1,06 |
| FRIULI | . | . | . | . | . | . | . | . | . |
| ITALIA | . | . | . | €15,07 | €0,42 | €1,04 | €15,07 | €0,42 | €1,04 |
| LAZIO | . | . | . | . | . | . | . | . | . |
| LIGURIA | . | . | . | €6,08 | €0,18 | €0,46 | €6,08 | €0,18 | €0,46 |
| LOMBARDIA | . | . | . | €6,43 | €0,18 | €0,44 | €6,43 | €0,18 | €0,44 |
| MARCHE | . | . | . | €7,52 | €0,20 | €0,50 | €7,52 | €0,20 | €0,50 |
| MOLISE | . | . | . | . | . | . | . | . | . |
| PA BOLZANO | . | . | . | €0,33 | €0,01 | €0,02 | €0,33 | €0,01 | €0,02 |
| PA TRENTO | . | . | . | €23,76 | €0,63 | €1,58 | €23,76 | €0,63 | €1,58 |
| PIEMONTE | . | . | . | €12,20 | €0,33 | €0,81 | €12,20 | €0,33 | €0,81 |
| PUGLIA | . | . | . | €17,38 | €0,70 | €1,74 | €17,38 | €0,70 | €1,74 |
| SARDEGNA | . | . | . | . | . | . | . | . | . |
| SICILIA | . | . | . | . | . | . | . | . | . |
| TOSCANA | . | . | . | €14,08 | €0,42 | €1,04 | €14,08 | €0,42 | €1,04 |
| UMBRIA | . | . | . | . | . | . | . | . | . |
| V.AOSTA | . | . | . | €16,46 | €0,44 | €1,10 | €16,46 | €0,44 | €1,10 |
| VENETO | . | . | . | €12,33 | €0,44 | €1,09 | €12,33 | €0,44 | €1,09 |



INSULINE COMBinate (LONG/INTERMEDIATE CON FAST) - Costo medio valutato per confezione, DDD, unità posologica (set 2025)

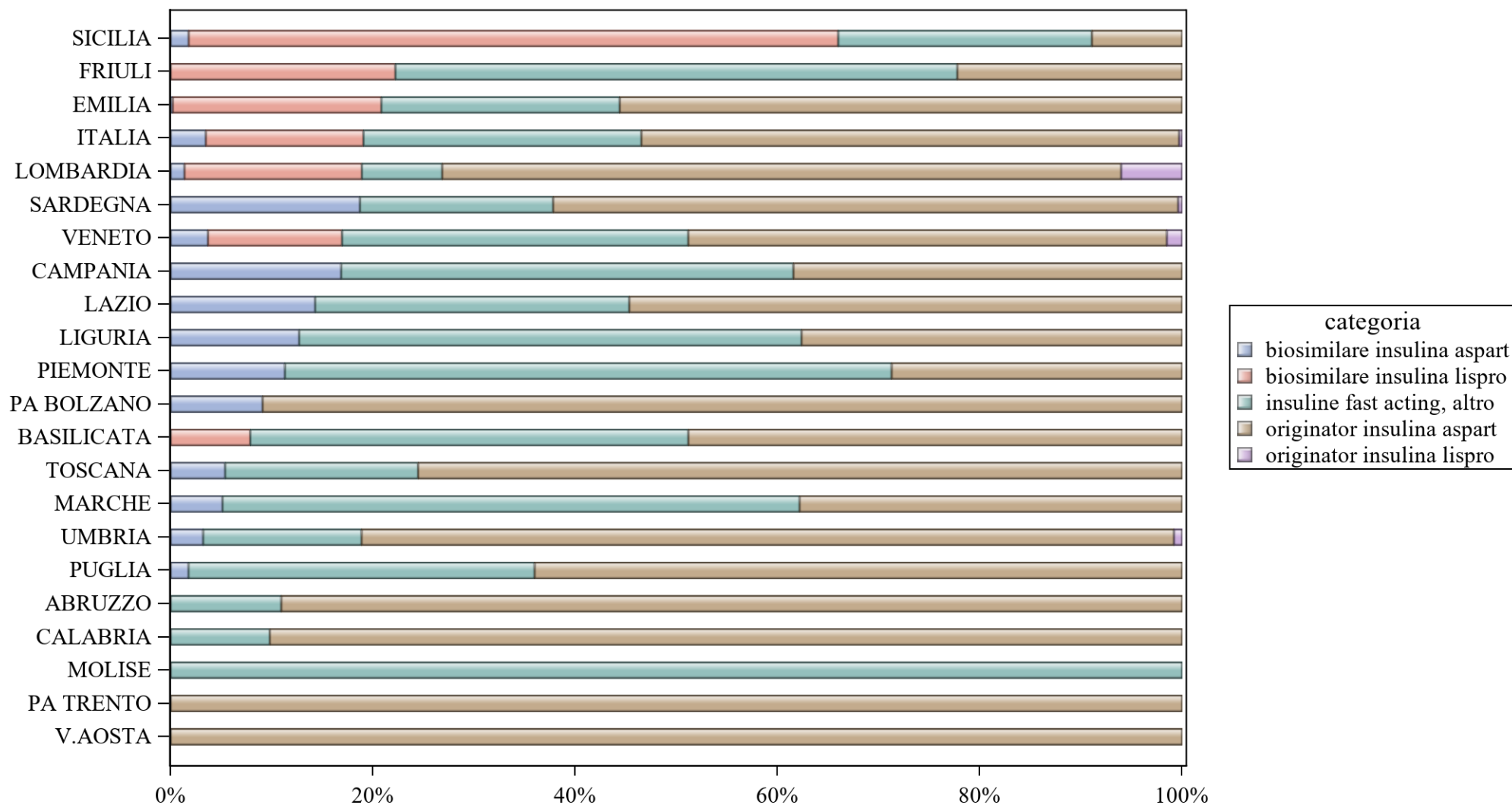
| Regione | Biosimilare: prezzo medio per confezione valutato nel mese di set 2025 | Biosimilare: costo medio per DDD valutato nel mese di set 2025 | Biosimilare: costo medio per unità posologica valutato nel mese di set 2025 | Originator: prezzo medio per confezione valutato nel mese di set 2025 | Originator: costo medio per DDD valutato nel mese di set 2025 | Originator: costo medio per unità posologica valutato nel mese di set 2025 | Originator+biosimilare: prezzo medio per confezione valutato nel mese di set 2025 | Originator+biosimilare: costo medio per DDD valutato nel mese di set 2025 | Originator+biosimilare: costo medio per unità posologica valutato nel mese di set 2025 |
|------------|--|--|---|---|---|--|---|---|--|
| ABRUZZO | . | . | . | €0,00 | €0,00 | €0,00 | . | . | . |
| BASILICATA | . | . | . | €0,00 | €0,00 | €0,00 | . | . | . |
| CALABRIA | . | . | . | €0,00 | €0,00 | €0,00 | . | . | . |
| CAMPANIA | . | . | . | €0,00 | €0,00 | €0,00 | . | . | . |
| EMILIA | . | . | . | €0,33 | €0,01 | €0,02 | €0,33 | €0,01 | €0,02 |
| FRIULI | . | . | . | €0,00 | €0,00 | €0,00 | . | . | . |
| ITALIA | . | . | . | €0,67 | €0,02 | €0,04 | €0,67 | €0,02 | €0,04 |
| LAZIO | . | . | . | €0,00 | €0,00 | €0,00 | . | . | . |
| LIGURIA | . | . | . | €0,00 | €0,00 | €0,00 | . | . | . |
| LOMBARDIA | . | . | . | €0,00 | €0,00 | €0,00 | . | . | . |
| MARCHE | . | . | . | €0,00 | €0,00 | €0,00 | . | . | . |
| MOLISE | . | . | . | €0,00 | €0,00 | €0,00 | . | . | . |
| PA BOLZANO | . | . | . | €0,33 | €0,01 | €0,02 | €0,33 | €0,01 | €0,02 |
| PA TRENTO | . | . | . | €0,00 | €0,00 | €0,00 | . | . | . |
| PIEMONTE | . | . | . | €34,31 | €0,91 | €2,29 | €34,31 | €0,91 | €2,29 |
| PUGLIA | . | . | . | €0,00 | €0,00 | €0,00 | . | . | . |
| SARDEGNA | . | . | . | €0,00 | €0,00 | €0,00 | . | . | . |
| SICILIA | . | . | . | €0,00 | €0,00 | €0,00 | . | . | . |
| TOSCANA | . | . | . | €0,00 | €0,00 | €0,00 | . | . | . |
| UMBRIA | . | . | . | €0,00 | €0,00 | €0,00 | . | . | . |
| V.AOSTA | . | . | . | €0,00 | €0,00 | €0,00 | . | . | . |
| VENETO | . | . | . | €0,00 | €0,00 | €0,00 | . | . | . |

INSULINE FAST ACTING - Variabilità regionale nell'incidenza (%) del consumo (confezioni) dei farmaci biosimilari (cumulato gen-set 2025)



Elaborazione AIFA - Ufficio Monitoraggio della Spesa Farmaceutica e Rapporti con le Regioni

INSULINE FAST ACTING - Variabilità regionale nell'incidenza (%) del consumo (confezioni) dei farmaci biosimilari (set 2025)





INSULINE FAST ACTING - Tabella di sintesi dell'incidenza (%) regionale nel consumo (confezioni) di farmaci biosimilari ed analisi del prezzo medio

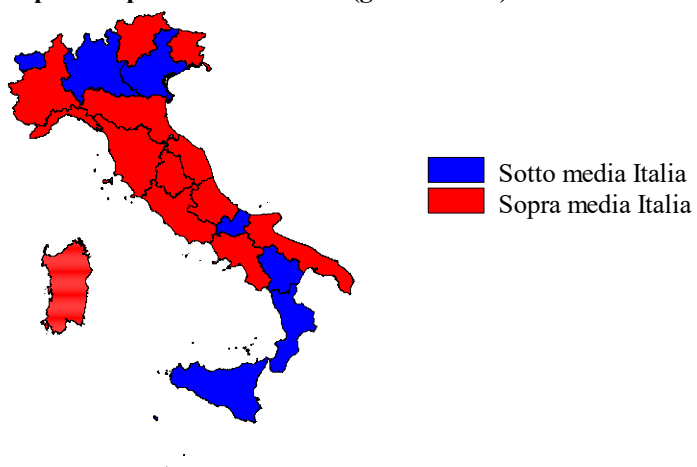
| Regione | Biosimilare: inc. % nel periodo gen-set 2025 | Biosimilare: inc. % a set 2025 | Biosimilare: prezzo medio per confezione nel periodo gen-set 2025 | Biosimilare: prezzo medio per confezione a set 2025 | Originator: prezzo medio per confezione nel periodo gen-set 2025 | Originator: prezzo medio per confezione a set 2025 | Prezzo medio della molecola (originator + biosimilare) per il periodo gen-set 2025 | Prezzo medio molecola (originator + biosimilare) a set 2025 | Stima del potenziale risparmio per il periodo gen-set 2025 |
|------------|--|--------------------------------|---|---|--|--|--|---|--|
| SICILIA | 29,1% | 66% | €11,27 | €10,42 | €3,88 | €0,13 | €7,03 | €9,20 | € 0 |
| FRIULI | 24,9% | 22,2% | €21,92 | €14,03 | €10,05 | €0,25 | €14,37 | €7,14 | € 6.903 |
| PA BOLZANO | 20,5% | 9,1% | €24,70 | €24,70 | €12,74 | €0,13 | €15,84 | €2,37 | € 3.551 |
| SARDEGNA | 18,5% | 18,7% | €24,48 | €24,48 | €6,57 | €0,31 | €10,30 | €5,90 | € 0 |
| EMILIA | 14,1% | 20,8% | €21,19 | €21,19 | €15,69 | €0,24 | €16,64 | €5,95 | € 743.810 |
| VENETO | 12,6% | 16,9% | €19,62 | €24,70 | €5,20 | €1,21 | €7,91 | €7,27 | € 0 |
| LIGURIA | 11,9% | 12,7% | €24,15 | €24,70 | €7,25 | €0,37 | €11,05 | €6,51 | € 0 |
| ITALIA | 11,3% | 19,1% | €20,44 | €19,56 | €11,20 | €0,38 | €12,56 | €5,42 | € 754.691 |
| UMBRIA | 6,1% | 3,2% | €21,98 | €24,72 | €7,78 | €0,30 | €8,83 | €1,23 | € 0 |
| CAMPANIA | 6% | 16,9% | €20,93 | €20,19 | €7,44 | €0,13 | €8,53 | €6,25 | € 0 |
| PIEMONTE | 5,7% | 11,3% | €21,83 | €21,78 | €5,60 | €0,30 | €7,13 | €6,37 | € 0 |
| MARCHE | 4,7% | 5,1% | €24,87 | €24,87 | €7,87 | €0,18 | €9,54 | €3,12 | € 0 |
| LAZIO | 4,3% | 14,3% | €21,45 | €21,45 | €4,72 | €0,16 | €5,73 | €4,57 | € 0 |
| LOMBARDIA | 2,6% | 18,9% | €18,13 | €17,19 | €5,10 | €2,64 | €5,57 | €5,63 | € 0 |
| TOSCANA | 2,4% | 5,4% | €24,31 | €24,31 | €4,04 | €0,13 | €4,64 | €1,74 | € 0 |
| BASILICATA | 1,7% | 7,9% | €17,93 | €16,56 | €7,46 | €0,13 | €7,67 | €2,42 | € 0 |
| PUGLIA | 1,4% | 1,8% | €24,45 | €24,42 | €3,40 | €0,13 | €3,74 | €0,79 | € 0 |
| ABRUZZO | 0,1% | 0% | €24,86 | €0,00 | €12,72 | €0,16 | €12,74 | €0,16 | € 427 |
| MOLISE | 0% | 0% | €0,00 | €0,00 | €3,52 | €0,00 | €3,52 | €0,00 | € 0 |
| CALABRIA | 0% | 0% | €0,00 | €0,00 | €6,66 | €0,13 | €6,66 | €0,13 | € 0 |
| V.AOSTA | 0% | 0% | €0,00 | €0,00 | €7,70 | €0,13 | €7,70 | €0,13 | € 0 |
| PA TRENTO | 0% | 0% | €0,00 | €0,00 | €10,47 | €0,23 | €10,47 | €0,23 | € 0 |



INSULINE FAST ACTING - Scostamento assoluto rispetto al prezzo medio Italia

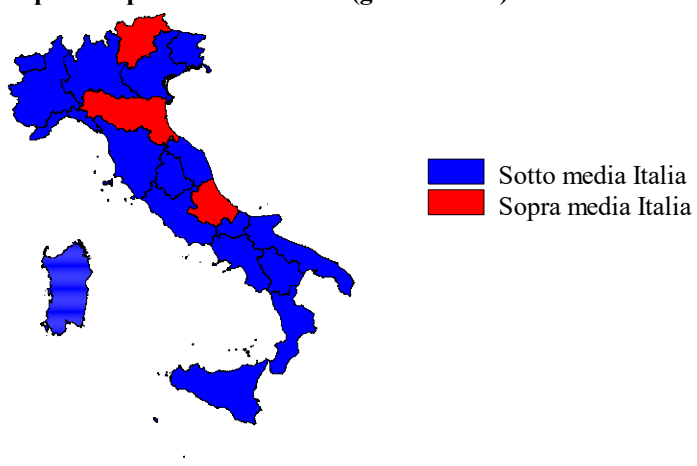
| Regione | Biosimilare: scostamento Vs prezzo medio Italia (gen-set 2025) | Biosimilare: scostamento Vs prezzo medio Italia (set 2025) | Originator: scostamento Vs prezzo medio Italia (gen-set 2025) | Originator: scostamento Vs prezzo medio Italia (set 2025) | Molecola (originator + biosimilare): scostamento Vs prezzo medio Italia (gen-set 2025) | Molecola (originator + biosimilare): scostamento Vs prezzo medio Italia (set 2025) |
|------------|--|--|---|---|--|--|
| SICILIA | €-9,17 | €-9,14 | €-7,32 | €-0,25 | €-5,53 | €3,78 |
| FRIULI | €1,48 | €-5,54 | €-1,15 | €-0,13 | €1,81 | €1,72 |
| PA BOLZANO | €4,26 | €5,13 | €1,54 | €-0,25 | €3,28 | €-3,06 |
| SARDEGNA | €4,04 | €4,91 | €-4,63 | €-0,07 | €-2,26 | €0,48 |
| EMILIA | €0,76 | €1,62 | €4,49 | €-0,14 | €4,07 | €0,53 |
| VENETO | €-0,82 | €5,14 | €-6,00 | €0,83 | €-4,65 | €1,84 |
| LIGURIA | €3,71 | €5,13 | €-3,95 | €-0,01 | €-1,51 | €1,09 |
| ITALIA | €0,00 | €0,00 | €0,00 | €0,00 | €0,00 | €0,00 |
| UMBRIA | €1,54 | €5,16 | €-3,43 | €-0,08 | €-3,73 | €-4,20 |
| CAMPANIA | €0,50 | €0,62 | €-3,76 | €-0,25 | €-4,03 | €0,83 |
| PIEMONTE | €1,39 | €2,22 | €-5,60 | €-0,08 | €-5,43 | €0,94 |
| MARCHE | €4,43 | €5,30 | €-3,33 | €-0,20 | €-3,02 | €-2,30 |
| LAZIO | €1,01 | €1,89 | €-6,49 | €-0,22 | €-6,83 | €-0,85 |
| LOMBARDIA | €-2,30 | €-2,37 | €-6,10 | €2,26 | €-6,99 | €0,21 |
| TOSCANA | €3,87 | €4,75 | €-7,17 | €-0,25 | €-7,93 | €-3,68 |
| BASILICATA | €-2,51 | €-3,01 | €-3,75 | €-0,25 | €-4,89 | €-3,01 |
| PUGLIA | €4,01 | €4,86 | €-7,80 | €-0,25 | €-8,83 | €-4,64 |
| ABRUZZO | €4,42 | €-19,56 | €1,51 | €-0,22 | €0,17 | €-5,26 |
| MOLISE | €-20,44 | €-19,56 | €-7,68 | €-0,38 | €-9,04 | €-5,42 |
| CALABRIA | €-20,44 | €-19,56 | €-4,54 | €-0,25 | €-5,90 | €-5,29 |
| V.AOSTA | €-20,44 | €-19,56 | €-3,50 | €-0,25 | €-4,86 | €-5,29 |
| PA TRENTO | €-20,44 | €-19,56 | €-0,73 | €-0,15 | €-2,09 | €-5,19 |

INSULINE FAST ACTING - BIOSIMILARE
 Scostamento rispetto al prezzo medio Italia (gen-set 2025)




Fonte: AIFA

INSULINE FAST ACTING - ORIGINATOR
 Scostamento rispetto al prezzo medio Italia (gen-set 2025)



Fonte: AIFA

INSULINE FAST ACTING - ORIGINATOR+BIOSIMILARE
 Scostamento rispetto al prezzo medio Italia (gen-set 2025)



Fonte: AIFA



INSULINE FAST ACTING - Costo medio valutato per confezione, DDD, unità posologica (gen-set 2025)

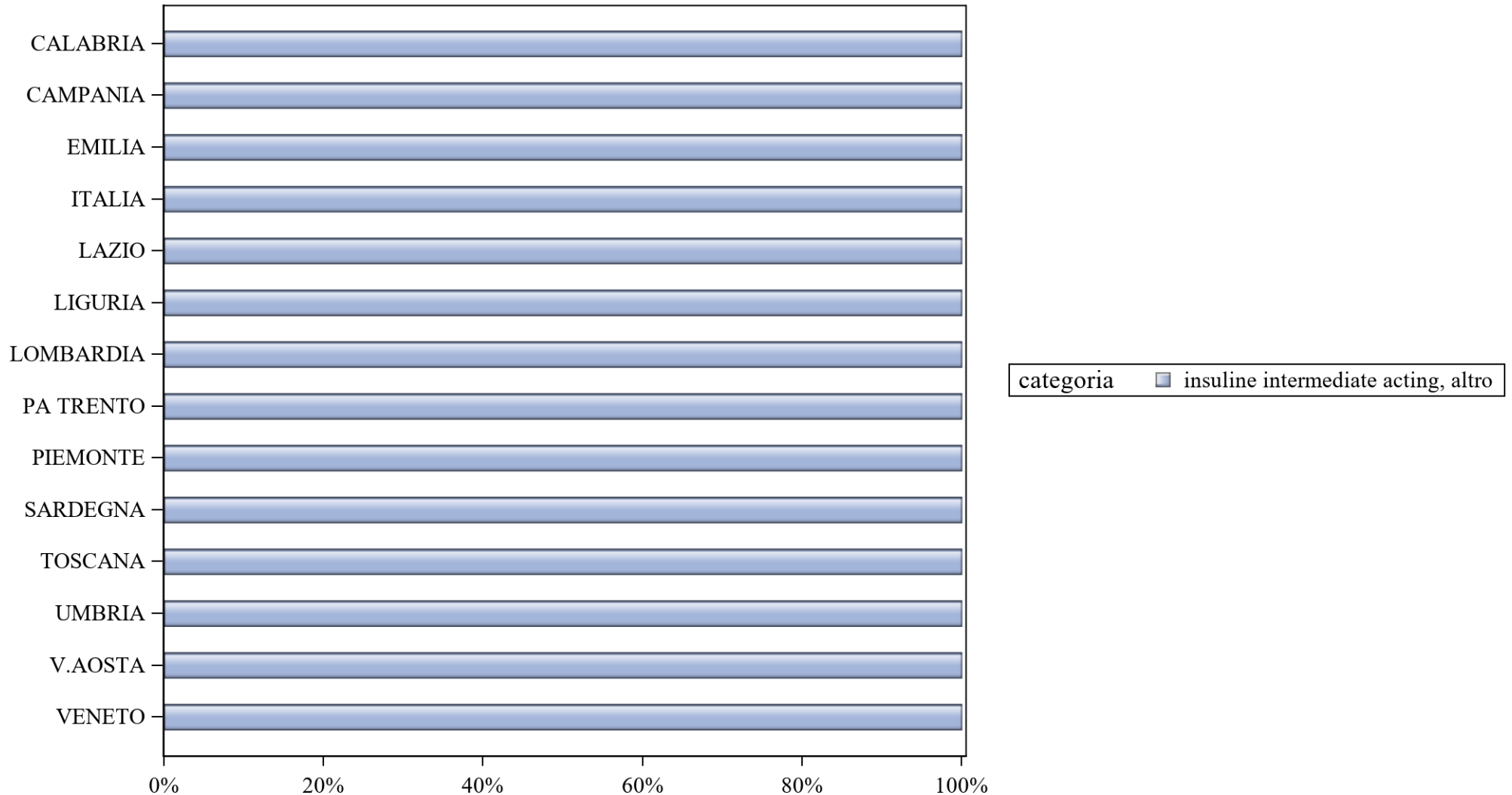
| Regione | Biosimilare: prezzo medio per confezione valutato sul periodo gen-set 2025 | Biosimilare: costo medio per DDD valutato sul periodo gen-set 2025 | Biosimilare: costo medio per unità posologica valutato sul periodo gen-set 2025 | Originator: prezzo medio per confezione valutato sul periodo gen-set 2025 | Originator: costo medio per DDD valutato sul periodo gen-set 2025 | Originator: costo medio per unità posologica valutato sul periodo gen-set 2025 | Originator+biosimilare: prezzo medio per confezione valutato sul periodo gen-set 2025 | Originator+biosimilare: costo medio per DDD valutato sul periodo gen-set 2025 | Originator+biosimilare: costo medio per unità posologica valutato sul periodo gen-set 2025 |
|------------|--|--|---|---|---|--|---|---|--|
| ABRUZZO | €24,86 | €0,66 | €1,66 | €12,72 | €0,49 | €1,23 | €12,74 | €0,49 | €1,23 |
| BASILICATA | €17,93 | €0,66 | €1,66 | €7,46 | €0,32 | €0,81 | €7,67 | €0,33 | €0,83 |
| CALABRIA | . | . | . | €6,66 | €0,30 | €0,76 | €6,66 | €0,30 | €0,76 |
| CAMPANIA | €20,93 | €0,56 | €1,40 | €7,44 | €0,29 | €0,79 | €8,53 | €0,32 | €0,87 |
| EMILIA | €21,19 | €0,59 | €1,47 | €15,69 | €0,42 | €1,09 | €16,64 | €0,44 | €1,16 |
| FRIULI | €21,92 | €0,62 | €1,55 | €10,05 | €0,38 | €0,95 | €14,37 | €0,48 | €1,21 |
| ITALIA | €20,44 | €0,58 | €1,45 | €11,20 | €0,35 | €0,89 | €12,56 | €0,38 | €0,98 |
| LAZIO | €21,45 | €0,57 | €1,43 | €4,72 | €0,19 | €0,48 | €5,73 | €0,23 | €0,56 |
| LIGURIA | €24,15 | €0,66 | €1,65 | €7,25 | €0,30 | €0,75 | €11,05 | €0,41 | €1,02 |
| LOMBARDIA | €18,13 | €0,66 | €1,66 | €5,10 | €0,19 | €0,48 | €5,57 | €0,21 | €0,52 |
| MARCHE | €24,87 | €0,66 | €1,66 | €7,87 | €0,27 | €0,68 | €9,54 | €0,32 | €0,80 |
| MOLISE | . | . | . | €3,52 | €0,14 | €0,35 | €3,52 | €0,14 | €0,35 |
| PA BOLZANO | €24,70 | €0,66 | €1,65 | €12,74 | €0,43 | €1,08 | €15,84 | €0,50 | €1,26 |
| PA TRENTO | . | . | . | €10,47 | €0,31 | €0,78 | €10,47 | €0,31 | €0,78 |
| PIEMONTE | €21,83 | €0,59 | €1,47 | €5,60 | €0,20 | €0,50 | €7,13 | €0,25 | €0,62 |
| PUGLIA | €24,45 | €0,65 | €1,63 | €3,40 | €0,15 | €0,38 | €3,74 | €0,16 | €0,41 |
| SARDEGNA | €24,48 | €0,65 | €1,63 | €6,57 | €0,25 | €0,62 | €10,30 | €0,36 | €0,90 |
| SICILIA | €11,27 | €0,36 | €0,89 | €3,88 | €0,18 | €0,45 | €7,03 | €0,27 | €0,68 |
| TOSCANA | €24,31 | €0,65 | €1,62 | €4,04 | €0,15 | €0,37 | €4,64 | €0,17 | €0,42 |
| UMBRIA | €21,98 | €0,59 | €1,47 | €7,78 | €0,28 | €0,69 | €8,83 | €0,31 | €0,77 |
| V.AOSTA | . | . | . | €7,70 | €0,23 | €0,57 | €7,70 | €0,23 | €0,57 |
| VENETO | €19,62 | €0,66 | €1,65 | €5,20 | €0,21 | €0,52 | €7,91 | €0,30 | €0,76 |



INSULINE FAST ACTING - Costo medio valutato per confezione, DDD, unità posologica (set 2025)

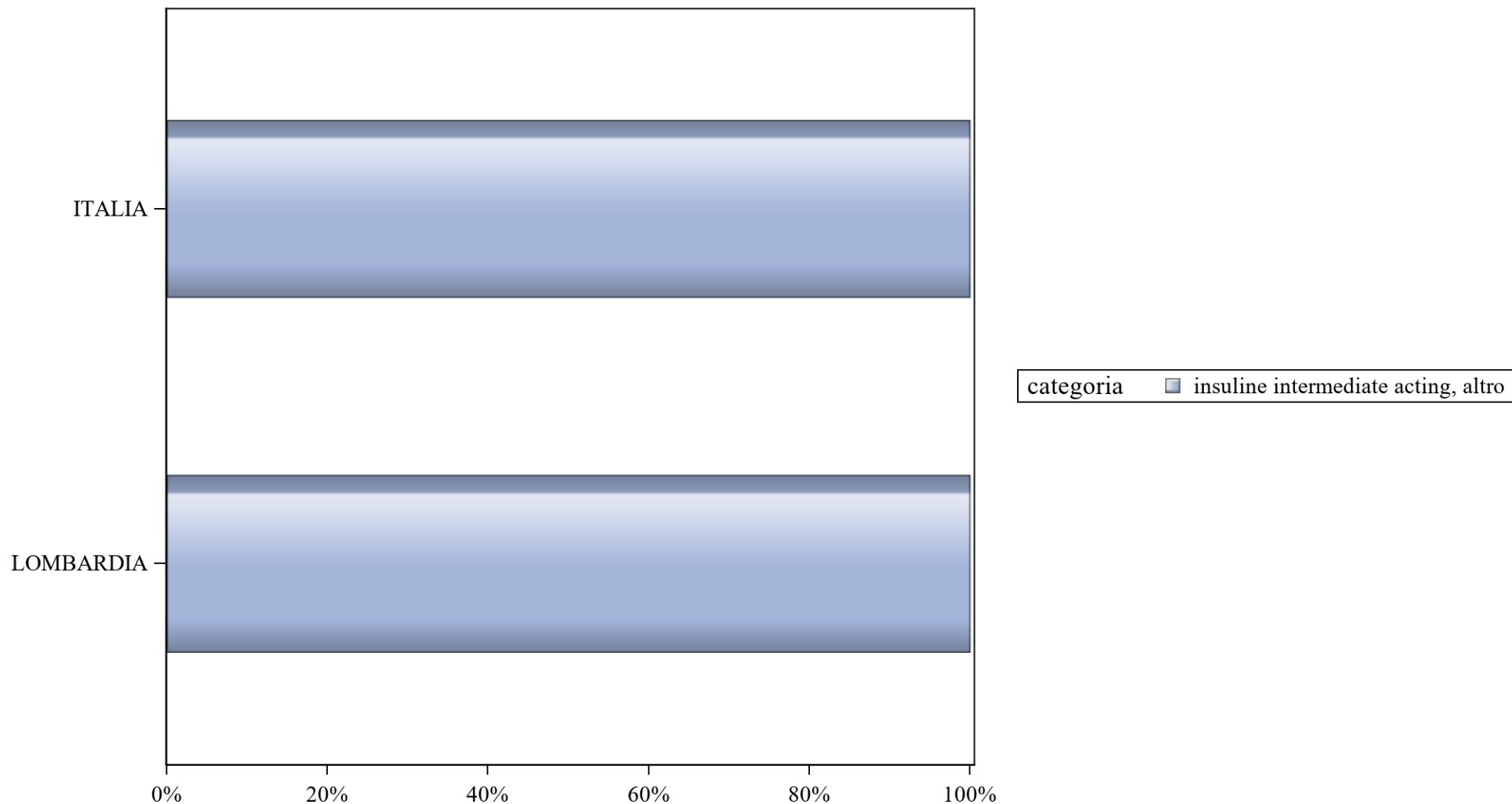
| Regione | Biosimilare: prezzo medio per confezione valutato nel mese di set 2025 | Biosimilare: costo medio per DDD valutato nel mese di set 2025 | Biosimilare: costo medio per unità posologica valutato nel mese di set 2025 | Originator: prezzo medio per confezione valutato nel mese di set 2025 | Originator: costo medio per DDD valutato nel mese di set 2025 | Originator: costo medio per unità posologica valutato nel mese di set 2025 | Originator+biosimilare: prezzo medio per confezione valutato nel mese di set 2025 | Originator+biosimilare: costo medio per DDD valutato nel mese di set 2025 | Originator+biosimilare: costo medio per unità posologica valutato nel mese di set 2025 |
|------------|--|--|---|---|---|--|---|---|--|
| ABRUZZO | €0,00 | €0,00 | €0,00 | €0,16 | €0,01 | €0,02 | €0,16 | €0,01 | €0,02 |
| BASILICATA | €16,56 | €0,66 | €1,66 | €0,13 | €0,01 | €0,02 | €2,42 | €0,12 | €0,29 |
| CALABRIA | €0,00 | €0,00 | €0,00 | €0,13 | €0,01 | €0,02 | €0,13 | €0,01 | €0,02 |
| CAMPANIA | €20,19 | €0,54 | €1,35 | €0,13 | €0,01 | €0,02 | €6,25 | €0,25 | €0,62 |
| EMILIA | €21,19 | €0,59 | €1,48 | €0,24 | €0,01 | €0,02 | €5,95 | €0,16 | €0,41 |
| FRIULI | €14,03 | €0,56 | €1,40 | €0,25 | €0,01 | €0,02 | €7,14 | €0,23 | €0,57 |
| ITALIA | €19,56 | €0,56 | €1,41 | €0,38 | €0,01 | €0,03 | €5,42 | €0,17 | €0,43 |
| LAZIO | €21,45 | €0,57 | €1,43 | €0,16 | €0,01 | €0,02 | €4,57 | €0,17 | €0,42 |
| LIGURIA | €24,70 | €0,66 | €1,65 | €0,37 | €0,02 | €0,05 | €6,51 | €0,27 | €0,66 |
| LOMBARDIA | €17,19 | €0,66 | €1,66 | €2,64 | €0,12 | €0,29 | €5,63 | €0,24 | €0,60 |
| MARCHE | €24,87 | €0,66 | €1,66 | €0,18 | €0,01 | €0,02 | €3,12 | €0,11 | €0,28 |
| MOLISE | €0,00 | €0,00 | €0,00 | €0,00 | €0,00 | €0,00 | . | . | . |
| PA BOLZANO | €24,70 | €0,66 | €1,65 | €0,13 | €0,01 | €0,02 | €2,37 | €0,11 | €0,27 |
| PA TRENTO | €0,00 | €0,00 | €0,00 | €0,23 | €0,01 | €0,02 | €0,23 | €0,01 | €0,02 |
| PIEMONTE | €21,78 | €0,58 | €1,45 | €0,30 | €0,02 | €0,04 | €6,37 | €0,25 | €0,64 |
| PUGLIA | €24,42 | €0,65 | €1,63 | €0,13 | €0,01 | €0,02 | €0,79 | €0,04 | €0,10 |
| SARDEGNA | €24,48 | €0,65 | €1,63 | €0,31 | €0,02 | €0,04 | €5,90 | €0,24 | €0,61 |
| SICILIA | €10,42 | €0,35 | €0,86 | €0,13 | €0,01 | €0,02 | €9,20 | €0,32 | €0,79 |
| TOSCANA | €24,31 | €0,65 | €1,62 | €0,13 | €0,01 | €0,02 | €1,74 | €0,08 | €0,21 |
| UMBRIA | €24,72 | €0,66 | €1,65 | €0,30 | €0,01 | €0,04 | €1,23 | €0,06 | €0,15 |
| V.AOSTA | €0,00 | €0,00 | €0,00 | €0,13 | €0,01 | €0,02 | €0,13 | €0,01 | €0,02 |
| VENETO | €24,70 | €0,66 | €1,65 | €1,21 | €0,06 | €0,14 | €7,27 | €0,28 | €0,71 |

INSULINE INTERMEDIATE ACTING - Variabilità regionale nell'incidenza (%) del consumo (confezioni) dei farmaci biosimilari (cumulato gen-set 2025)



Elaborazione AIFA - Ufficio Monitoraggio della Spesa Farmaceutica e Rapporti con le Regioni

INSULINE INTERMEDIATE ACTING - Variabilità regionale nell'incidenza (%) del consumo (confezioni) dei farmaci biosimilari (set 2025)



Elaborazione AIFA - Ufficio Monitoraggio della Spesa Farmaceutica e Rapporti con le Regioni



INSULINE INTERMEDIATE ACTING - Tabella di sintesi dell'incidenza (%) regionale nel consumo (confezioni) di farmaci biosimilari ed analisi del prezzo medio

| Regione | Biosimilare: inc. % nel periodo gen-set 2025 | Biosimilare: inc. % a set 2025 | Biosimilare: prezzo medio per confezione nel periodo gen-set 2025 | Biosimilare: prezzo medio per confezione a set 2025 | Originator: prezzo medio per confezione nel periodo gen-set 2025 | Originator: prezzo medio per confezione a set 2025 | Prezzo medio della molecola (originator + biosimilare) per il periodo gen-set 2025 | Prezzo medio molecola (originator + biosimilare) a set 2025 | Stima del potenziale risparmio per il periodo gen-set 2025 |
|------------|--|--------------------------------|---|---|--|--|--|---|--|
| VENETO | 0% | 0% | €0,00 | €0,00 | €0,00 | €0,00 | €0,00 | €0,00 | € 0 |
| V.AOSTA | 0% | 0% | €0,00 | €0,00 | €0,00 | €0,00 | €0,00 | €0,00 | € 0 |
| UMBRIA | 0% | 0% | €0,00 | €0,00 | €0,00 | €0,00 | €0,00 | €0,00 | € 0 |
| SICILIA | 0% | 0% | €0,00 | €0,00 | €0,00 | €0,00 | €0,00 | €0,00 | € 0 |
| SARDEGNA | 0% | 0% | €0,00 | €0,00 | €0,00 | €0,00 | €0,00 | €0,00 | € 0 |
| PUGLIA | 0% | 0% | €0,00 | €0,00 | €0,00 | €0,00 | €0,00 | €0,00 | € 0 |
| PIEMONTE | 0% | 0% | €0,00 | €0,00 | €0,00 | €0,00 | €0,00 | €0,00 | € 0 |
| PA TRENTO | 0% | 0% | €0,00 | €0,00 | €0,00 | €0,00 | €0,00 | €0,00 | € 0 |
| PA BOLZANO | 0% | 0% | €0,00 | €0,00 | €0,00 | €0,00 | €0,00 | €0,00 | € 0 |
| MOLISE | 0% | 0% | €0,00 | €0,00 | €0,00 | €0,00 | €0,00 | €0,00 | € 0 |
| TOSCANA | 0% | 0% | €0,00 | €0,00 | €0,00 | €0,00 | €0,00 | €0,00 | € 0 |
| MARCHE | 0% | 0% | €0,00 | €0,00 | €0,00 | €0,00 | €0,00 | €0,00 | € 0 |
| LOMBARDIA | 0% | 0% | €0,00 | €0,00 | €0,00 | €0,00 | €0,00 | €0,00 | € 0 |
| LIGURIA | 0% | 0% | €0,00 | €0,00 | €0,00 | €0,00 | €0,00 | €0,00 | € 0 |
| LAZIO | 0% | 0% | €0,00 | €0,00 | €0,00 | €0,00 | €0,00 | €0,00 | € 0 |
| ITALIA | 0% | 0% | €0,00 | €0,00 | €0,00 | €0,00 | €0,00 | €0,00 | € 0 |
| FRIULI | 0% | 0% | €0,00 | €0,00 | €0,00 | €0,00 | €0,00 | €0,00 | € 0 |
| EMILIA | 0% | 0% | €0,00 | €0,00 | €0,00 | €0,00 | €0,00 | €0,00 | € 0 |
| CAMPANIA | 0% | 0% | €0,00 | €0,00 | €0,00 | €0,00 | €0,00 | €0,00 | € 0 |
| CALABRIA | 0% | 0% | €0,00 | €0,00 | €0,00 | €0,00 | €0,00 | €0,00 | € 0 |
| BASILICATA | 0% | 0% | €0,00 | €0,00 | €0,00 | €0,00 | €0,00 | €0,00 | € 0 |
| ABRUZZO | 0% | 0% | €0,00 | €0,00 | €0,00 | €0,00 | €0,00 | €0,00 | € 0 |



INSULINE INTERMEDIATE ACTING - Scostamento assoluto rispetto al prezzo medio Italia

| Regione | Biosimilare: scostamento Vs prezzo medio Italia (gen-set 2025) | Biosimilare: scostamento Vs prezzo medio Italia (set 2025) | Originator: scostamento Vs prezzo medio Italia (gen-set 2025) | Originator: scostamento Vs prezzo medio Italia (set 2025) | Molecola (originator + biosimilare): scostamento Vs prezzo medio Italia (gen-set 2025) | Molecola (originator + biosimilare): scostamento Vs prezzo medio Italia (set 2025) |
|------------|--|--|---|---|--|--|
| VENETO | €0,00 | €0,00 | €0,00 | €0,00 | €0,00 | €0,00 |
| V.AOSTA | €0,00 | €0,00 | €0,00 | €0,00 | €0,00 | €0,00 |
| UMBRIA | €0,00 | €0,00 | €0,00 | €0,00 | €0,00 | €0,00 |
| SICILIA | €0,00 | €0,00 | €0,00 | €0,00 | €0,00 | €0,00 |
| SARDEGNA | €0,00 | €0,00 | €0,00 | €0,00 | €0,00 | €0,00 |
| PUGLIA | €0,00 | €0,00 | €0,00 | €0,00 | €0,00 | €0,00 |
| PIEMONTE | €0,00 | €0,00 | €0,00 | €0,00 | €0,00 | €0,00 |
| PA TRENTO | €0,00 | €0,00 | €0,00 | €0,00 | €0,00 | €0,00 |
| PA BOLZANO | €0,00 | €0,00 | €0,00 | €0,00 | €0,00 | €0,00 |
| MOLISE | €0,00 | €0,00 | €0,00 | €0,00 | €0,00 | €0,00 |
| TOSCANA | €0,00 | €0,00 | €0,00 | €0,00 | €0,00 | €0,00 |
| MARCHE | €0,00 | €0,00 | €0,00 | €0,00 | €0,00 | €0,00 |
| LOMBARDIA | €0,00 | €0,00 | €0,00 | €0,00 | €0,00 | €0,00 |
| LIGURIA | €0,00 | €0,00 | €0,00 | €0,00 | €0,00 | €0,00 |
| LAZIO | €0,00 | €0,00 | €0,00 | €0,00 | €0,00 | €0,00 |
| ITALIA | €0,00 | €0,00 | €0,00 | €0,00 | €0,00 | €0,00 |
| FRIULI | €0,00 | €0,00 | €0,00 | €0,00 | €0,00 | €0,00 |
| EMILIA | €0,00 | €0,00 | €0,00 | €0,00 | €0,00 | €0,00 |
| CAMPANIA | €0,00 | €0,00 | €0,00 | €0,00 | €0,00 | €0,00 |
| CALABRIA | €0,00 | €0,00 | €0,00 | €0,00 | €0,00 | €0,00 |
| BASILICATA | €0,00 | €0,00 | €0,00 | €0,00 | €0,00 | €0,00 |
| ABRUZZO | €0,00 | €0,00 | €0,00 | €0,00 | €0,00 | €0,00 |

INSULINE INTERMEDIATE ACTING - BIOSIMILARE

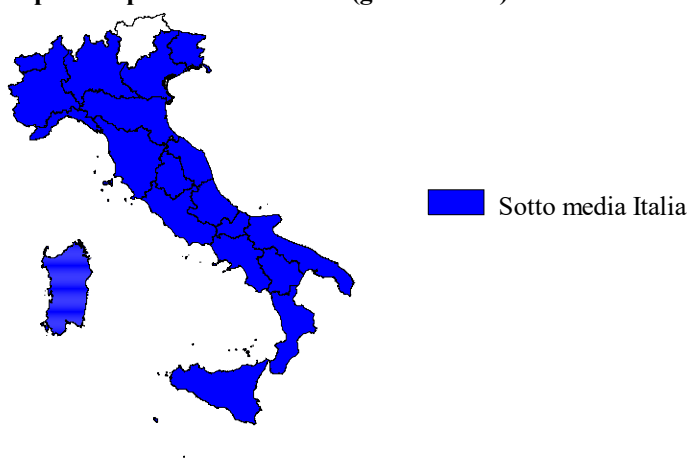
Scostamento rispetto al prezzo medio Italia (gen-set 2025)



Fonte: AIFA

INSULINE INTERMEDIATE ACTING - ORIGINATOR

Scostamento rispetto al prezzo medio Italia (gen-set 2025)



Fonte: AIFA

INSULINE INTERMEDIATE ACTING - ORIGINATOR+BIOSIMILARE

Scostamento rispetto al prezzo medio Italia (gen-set 2025)



Fonte: AIFA



INSULINE INTERMEDIATE ACTING - Costo medio valutato per confezione, DDD, unità posologica (gen-set 2025)

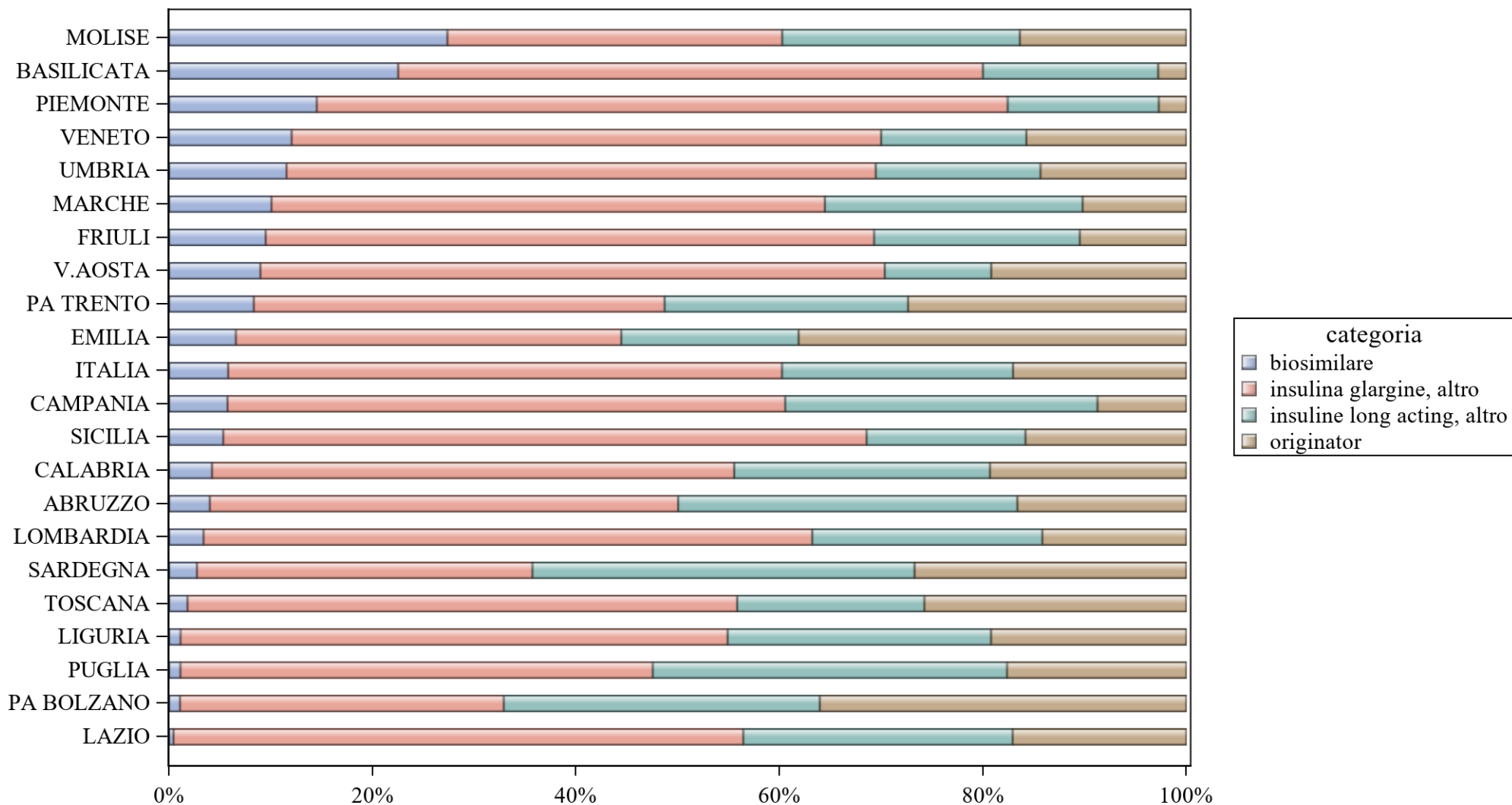
| Regione | Biosimilare: prezzo medio per confezione valutato sul periodo gen-set 2025 | Biosimilare: costo medio per DDD valutato sul periodo gen-set 2025 | Biosimilare: costo medio per unità posologica valutato sul periodo gen-set 2025 | Originator: prezzo medio per confezione valutato sul periodo gen-set 2025 | Originator: costo medio per DDD valutato sul periodo gen-set 2025 | Originator: costo medio per unità posologica valutato sul periodo gen-set 2025 | Originator+biosimilare: prezzo medio per confezione valutato sul periodo gen-set 2025 | Originator+biosimilare: costo medio per DDD valutato sul periodo gen-set 2025 | Originator+biosimilare: costo medio per unità posologica valutato sul periodo gen-set 2025 |
|---------|--|--|---|---|---|--|---|---|--|
| ITALIA | . | . | . | . | . | . | . | . | . |
| PUGLIA | . | . | . | . | . | . | . | . | . |
| SICILIA | . | . | . | . | . | . | . | . | . |



INSULINE INTERMEDIATE ACTING - Costo medio valutato per confezione, DDD, unità posologica (set 2025)

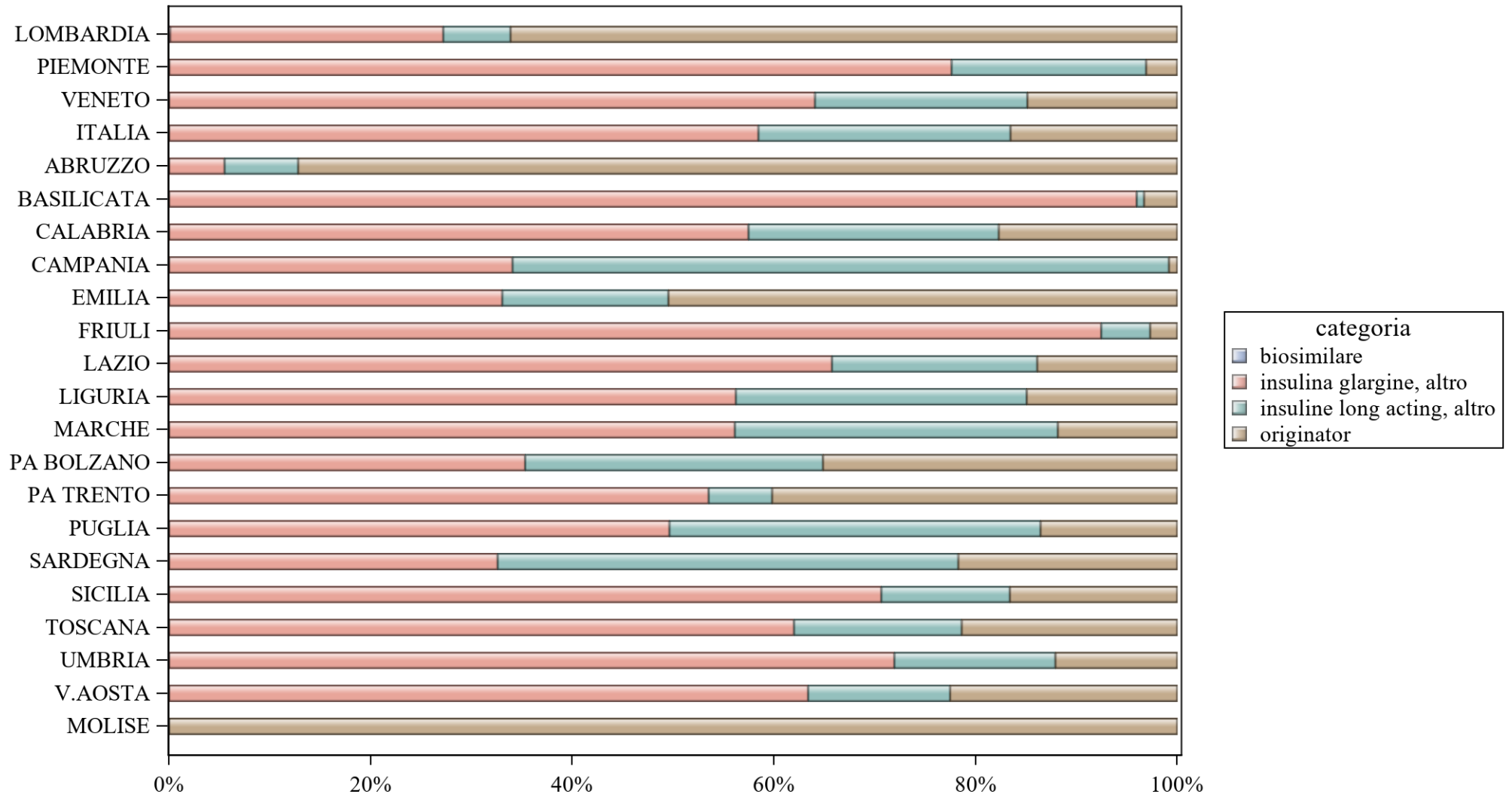
| Regione | Biosimilare: prezzo medio per confezione valutato nel mese di set 2025 | Biosimilare: costo medio per DDD valutato nel mese di set 2025 | Biosimilare: costo medio per unità posologica valutato nel mese di set 2025 | Originator: prezzo medio per confezione valutato nel mese di set 2025 | Originator: costo medio per DDD valutato nel mese di set 2025 | Originator: costo medio per unità posologica valutato nel mese di set 2025 | Originator+biosimilare: prezzo medio per confezione valutato nel mese di set 2025 | Originator+biosimilare: costo medio per DDD valutato nel mese di set 2025 | Originator+biosimilare: costo medio per unità posologica valutato nel mese di set 2025 |
|---------|--|--|---|---|---|--|---|---|--|
| ITALIA | . | . | . | €0,00 | €0,00 | €0,00 | . | . | . |
| PUGLIA | . | . | . | €0,00 | €0,00 | €0,00 | . | . | . |
| SICILIA | . | . | . | €0,00 | €0,00 | €0,00 | . | . | . |

INSULINE LONG ACTING - Variabilità regionale nell'incidenza (%) del consumo (confezioni) dei farmaci biosimilari (cumulato gen-set 2025)



Elaborazione AIFA - Ufficio Monitoraggio della Spesa Farmaceutica e Rapporti con le Regioni

INSULINE LONG ACTING - Variabilità regionale nell'incidenza (%) del consumo (confezioni) dei farmaci biosimilari (set 2025)





INSULINE LONG ACTING - Tabella di sintesi dell'incidenza (%) regionale nel consumo (confezioni) di farmaci biosimilari ed analisi del prezzo medio

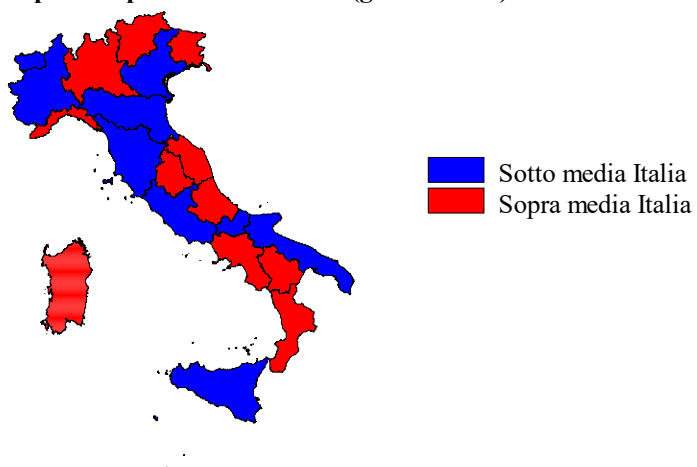
| Regione | Biosimilare: inc. % nel periodo gen-set 2025 | Biosimilare: inc. % a set 2025 | Biosimilare: prezzo medio per confezione nel periodo gen-set 2025 | Biosimilare: prezzo medio per confezione a set 2025 | Originator: prezzo medio per confezione nel periodo gen-set 2025 | Originator: prezzo medio per confezione a set 2025 | Prezzo medio della molecola (originator + biosimilare) per il periodo gen-set 2025 | Prezzo medio molecola (originator + biosimilare) a set 2025 | Stima del potenziale risparmio per il periodo gen-set 2025 |
|------------|--|--------------------------------|---|---|--|--|--|---|--|
| MOLISE | 27,4% | 0% | €29,59 | €0,00 | €42,25 | €29,33 | €34,33 | €29,33 | € 4.713 |
| BASILICATA | 22,5% | 0% | €35,18 | €0,00 | €29,33 | €29,33 | €34,54 | €29,33 | € 6.271 |
| PIEMONTE | 14,5% | 0% | €29,59 | €42,48 | €36,51 | €37,49 | €30,68 | €37,51 | € 0 |
| VENETO | 12% | 0% | €31,90 | €38,06 | €39,48 | €40,68 | €36,19 | €40,68 | € 162.029 |
| UMBRIA | 11,5% | 0% | €34,64 | €0,00 | €37,77 | €37,95 | €36,37 | €37,95 | € 47.454 |
| MARCHE | 10,1% | 0% | €35,19 | €0,00 | €43,07 | €43,41 | €39,16 | €43,41 | € 70.166 |
| FRIULI | 9,5% | 0% | €34,28 | €0,00 | €40,59 | €29,57 | €37,59 | €29,57 | € 45.503 |
| V.AOSTA | 9% | 0% | €29,59 | €0,00 | €33,52 | €33,53 | €32,27 | €33,53 | € 0 |
| PA TRENTO | 8,3% | 0% | €35,18 | €0,00 | €31,78 | €31,75 | €32,57 | €31,75 | € 0 |
| EMILIA | 6,6% | 0% | €31,53 | €0,00 | €29,22 | €29,04 | €29,56 | €29,04 | € 0 |
| ITALIA | 5,8% | 0% | €32,20 | €40,71 | €33,92 | €31,44 | €33,48 | €31,44 | € 1.305.534 |
| CAMPANIA | 5,7% | 0% | €32,69 | €0,00 | €41,77 | €29,33 | €38,17 | €29,33 | € 179.401 |
| SICILIA | 5,3% | 0% | €30,78 | €0,00 | €29,92 | €30,06 | €30,14 | €30,06 | € 0 |
| CALABRIA | 4,2% | 0% | €35,19 | €0,00 | €39,90 | €34,79 | €39,05 | €34,79 | € 134.828 |
| ABRUZZO | 4% | 0% | €35,19 | €0,00 | €42,19 | €41,39 | €40,83 | €41,39 | € 93.854 |
| LOMBARDIA | 3,4% | 0,1% | €35,11 | €38,06 | €42,30 | €34,52 | €40,91 | €34,53 | € 561.315 |
| SARDEGNA | 2,7% | 0% | €33,00 | €0,00 | €30,05 | €30,06 | €30,33 | €30,06 | € 0 |
| TOSCANA | 1,8% | 0% | €29,04 | €0,00 | €30,05 | €30,05 | €29,98 | €30,05 | € 0 |
| LIGURIA | 1,1% | 0% | €35,29 | €0,00 | €31,48 | €31,68 | €31,69 | €31,68 | € 0 |
| PUGLIA | 1,1% | 0% | €30,91 | €0,00 | €29,99 | €29,96 | €30,04 | €29,96 | € 0 |
| PA BOLZANO | 1,1% | 0% | €35,78 | €0,00 | €31,75 | €31,81 | €31,87 | €31,81 | € 0 |
| LAZIO | 0,4% | 0% | €31,90 | €0,00 | €29,43 | €29,46 | €29,49 | €29,46 | € 0 |



INSULINE LONG ACTING - Scostamento assoluto rispetto al prezzo medio Italia

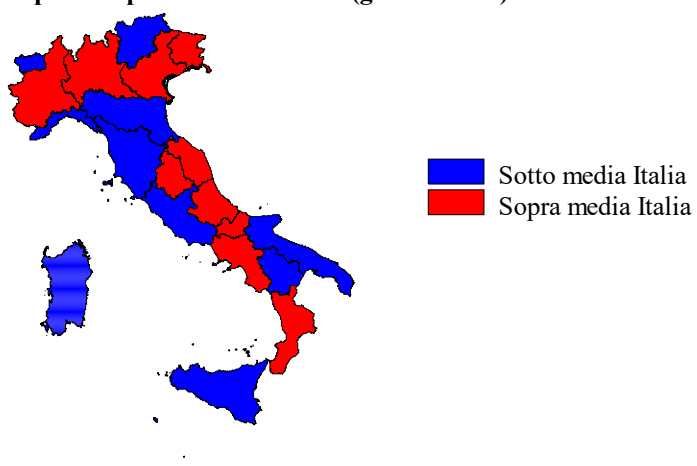
| Regione | Biosimilare: scostamento Vs prezzo medio Italia (gen-set 2025) | Biosimilare: scostamento Vs prezzo medio Italia (set 2025) | Originator: scostamento Vs prezzo medio Italia (gen-set 2025) | Originator: scostamento Vs prezzo medio Italia (set 2025) | Molecola (originator + biosimilare): scostamento Vs prezzo medio Italia (gen-set 2025) | Molecola (originator + biosimilare): scostamento Vs prezzo medio Italia (set 2025) |
|------------|--|--|---|---|--|--|
| MOLISE | €-2,61 | €-40,71 | €8,33 | €-2,12 | €0,85 | €-2,12 |
| BASILICATA | €2,99 | €-40,71 | €-4,59 | €-2,12 | €1,06 | €-2,12 |
| PIEMONTE | €-2,61 | €1,77 | €2,59 | €6,04 | €-2,80 | €6,07 |
| VENETO | €-0,30 | €-2,65 | €5,56 | €9,24 | €2,71 | €9,24 |
| UMBRIA | €2,44 | €-40,71 | €3,85 | €6,51 | €2,89 | €6,51 |
| MARCHE | €2,99 | €-40,71 | €9,15 | €11,96 | €5,67 | €11,96 |
| FRIULI | €2,08 | €-40,71 | €6,67 | €-1,88 | €4,11 | €-1,88 |
| V.AOSTA | €-2,61 | €-40,71 | €-0,40 | €2,08 | €-1,21 | €2,08 |
| PA TRENTO | €2,98 | €-40,71 | €-2,14 | €0,30 | €-0,91 | €0,30 |
| EMILIA | €-0,67 | €-40,71 | €-4,70 | €-2,40 | €-3,93 | €-2,40 |
| ITALIA | €0,00 | €0,00 | €0,00 | €0,00 | €0,00 | €0,00 |
| CAMPANIA | €0,50 | €-40,71 | €7,85 | €-2,12 | €4,69 | €-2,12 |
| SICILIA | €-1,41 | €-40,71 | €-4,00 | €-1,39 | €-3,35 | €-1,39 |
| CALABRIA | €2,99 | €-40,71 | €5,98 | €3,35 | €5,57 | €3,35 |
| ABRUZZO | €2,99 | €-40,71 | €8,27 | €9,95 | €7,35 | €9,95 |
| LOMBARDIA | €2,92 | €-2,65 | €8,38 | €3,08 | €7,43 | €3,08 |
| SARDEGNA | €0,80 | €-40,71 | €-3,87 | €-1,38 | €-3,15 | €-1,39 |
| TOSCANA | €-3,16 | €-40,71 | €-3,88 | €-1,39 | €-3,50 | €-1,39 |
| LIGURIA | €3,09 | €-40,71 | €-2,44 | €0,23 | €-1,79 | €0,23 |
| PUGLIA | €-1,29 | €-40,71 | €-3,93 | €-1,49 | €-3,44 | €-1,49 |
| PA BOLZANO | €3,59 | €-40,71 | €-2,17 | €0,37 | €-1,62 | €0,37 |
| LAZIO | €-0,30 | €-40,71 | €-4,49 | €-1,98 | €-3,99 | €-1,98 |

INSULINE LONG ACTING - BIOSIMILARE
 Scostamento rispetto al prezzo medio Italia (gen-set 2025)



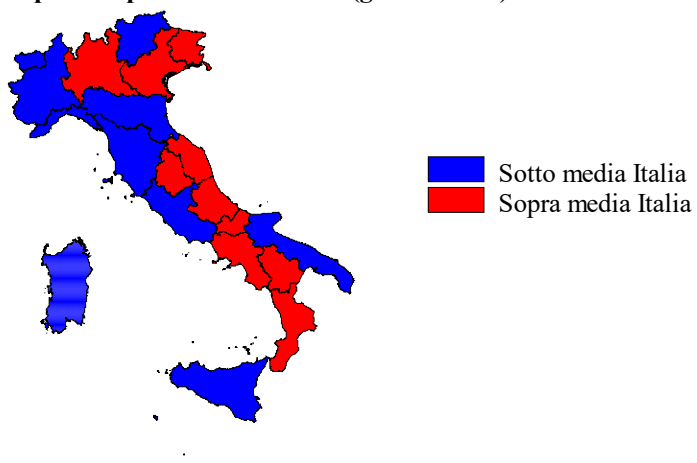
Fonte: AIFA

INSULINE LONG ACTING - ORIGINATOR
 Scostamento rispetto al prezzo medio Italia (gen-set 2025)



Fonte: AIFA

INSULINE LONG ACTING - ORIGINATOR+BIOSIMILARE
 Scostamento rispetto al prezzo medio Italia (gen-set 2025)



Fonte: AIFA



INSULINE LONG ACTING - Costo medio valutato per confezione, DDD, unità posologica (gen-set 2025)

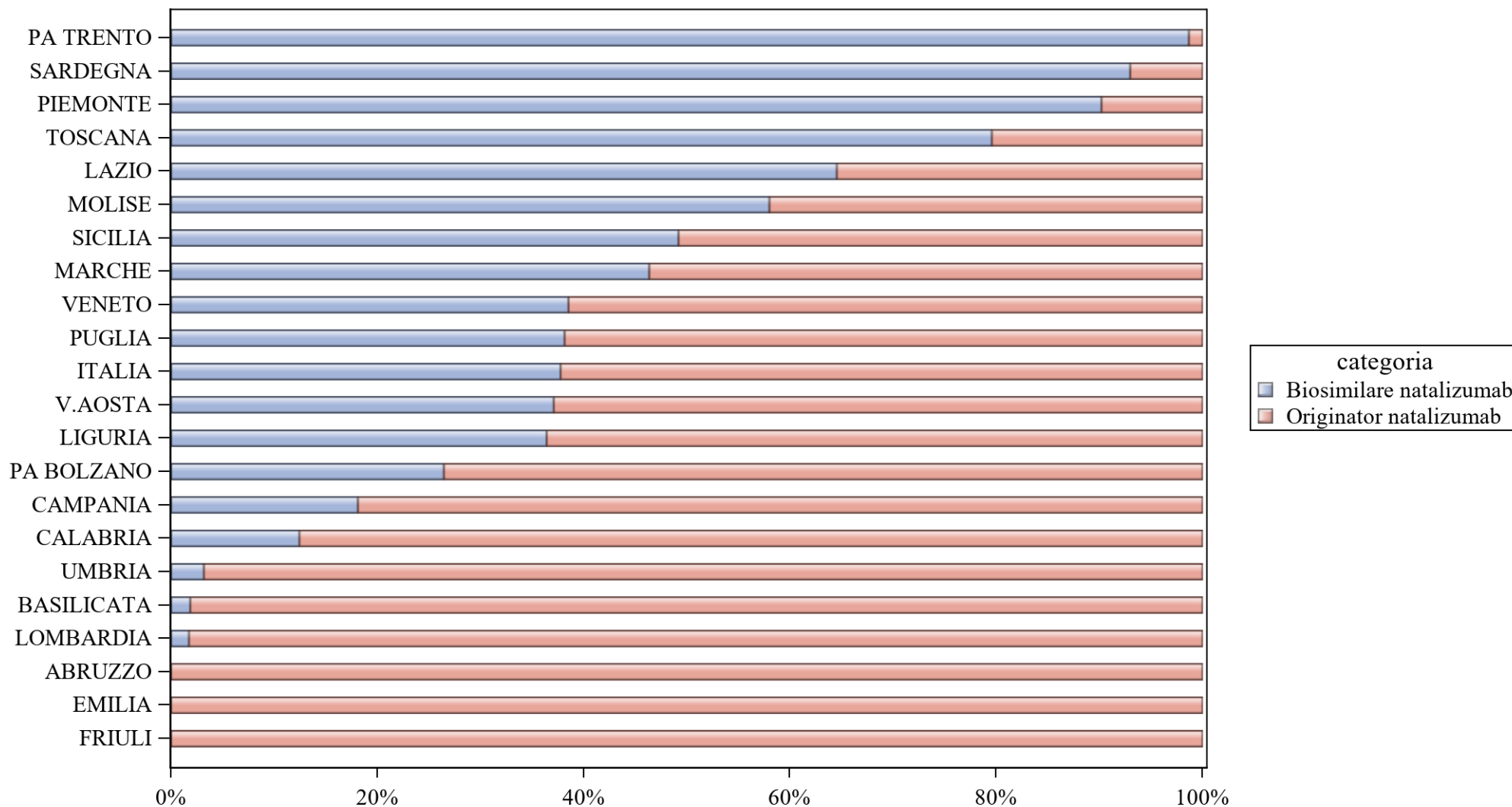
| Regione | Biosimilare: prezzo medio per confezione valutato sul periodo gen-set 2025 | Biosimilare: costo medio per DDD valutato sul periodo gen-set 2025 | Biosimilare: costo medio per unità posologica valutato sul periodo gen-set 2025 | Originator: prezzo medio per confezione valutato sul periodo gen-set 2025 | Originator: costo medio per DDD valutato sul periodo gen-set 2025 | Originator: costo medio per unità posologica valutato sul periodo gen-set 2025 | Originator+biosimilare: prezzo medio per confezione valutato sul periodo gen-set 2025 | Originator+biosimilare: costo medio per DDD valutato sul periodo gen-set 2025 | Originator+biosimilare: costo medio per unità posologica valutato sul periodo gen-set 2025 |
|------------|--|--|---|---|---|--|---|---|--|
| ABRUZZO | €35,19 | €0,94 | €2,35 | €42,19 | €1,17 | €2,93 | €40,83 | €1,13 | €2,81 |
| BASILICATA | €35,18 | €0,94 | €2,35 | €29,33 | €1,17 | €2,93 | €34,54 | €0,96 | €2,39 |
| CALABRIA | €35,19 | €0,94 | €2,35 | €39,90 | €1,09 | €2,73 | €39,05 | €1,06 | €2,66 |
| CAMPANIA | €32,69 | €0,87 | €2,18 | €41,77 | €1,17 | €2,93 | €38,17 | €1,05 | €2,62 |
| EMILIA | €31,53 | €0,84 | €2,10 | €29,22 | €0,80 | €2,00 | €29,56 | €0,81 | €2,02 |
| FRIULI | €34,28 | €0,91 | €2,29 | €40,59 | €1,17 | €2,93 | €37,59 | €1,04 | €2,61 |
| ITALIA | €32,20 | €0,86 | €2,15 | €33,92 | €0,94 | €2,34 | €33,48 | €0,92 | €2,29 |
| LAZIO | €31,90 | €0,85 | €2,13 | €29,43 | €0,80 | €2,01 | €29,49 | €0,81 | €2,01 |
| LIGURIA | €35,29 | €0,94 | €2,35 | €31,48 | €0,88 | €2,20 | €31,69 | €0,88 | €2,21 |
| LOMBARDIA | €35,11 | €0,94 | €2,34 | €42,30 | €1,17 | €2,93 | €40,91 | €1,13 | €2,82 |
| MARCHE | €35,19 | €0,94 | €2,35 | €43,07 | €1,17 | €2,93 | €39,16 | €1,06 | €2,64 |
| MOLISE | €29,59 | €0,79 | €1,97 | €42,25 | €1,17 | €2,93 | €34,33 | €0,93 | €2,32 |
| PA BOLZANO | €35,78 | €0,95 | €2,39 | €31,75 | €0,85 | €2,13 | €31,87 | €0,86 | €2,14 |
| PA TRENTO | €35,18 | €0,94 | €2,35 | €31,78 | €0,85 | €2,13 | €32,57 | €0,87 | €2,18 |
| PIEMONTE | €29,59 | €0,79 | €1,97 | €36,51 | €1,17 | €2,93 | €30,68 | €0,84 | €2,10 |
| PUGLIA | €30,91 | €0,82 | €2,06 | €29,99 | €0,83 | €2,08 | €30,04 | €0,83 | €2,08 |
| SARDEGNA | €33,00 | €0,88 | €2,20 | €30,05 | €0,81 | €2,02 | €30,33 | €0,82 | €2,04 |
| SICILIA | €30,78 | €0,82 | €2,05 | €29,92 | €0,80 | €2,01 | €30,14 | €0,81 | €2,02 |
| TOSCANA | €29,04 | €0,77 | €1,94 | €30,05 | €0,82 | €2,06 | €29,98 | €0,82 | €2,05 |
| UMBRIA | €34,64 | €0,92 | €2,31 | €37,77 | €1,01 | €2,53 | €36,37 | €0,97 | €2,43 |
| V.AOSTA | €29,59 | €0,79 | €1,97 | €33,52 | €0,89 | €2,24 | €32,27 | €0,86 | €2,15 |
| VENETO | €31,90 | €0,85 | €2,13 | €39,48 | €1,17 | €2,93 | €36,19 | €1,02 | €2,56 |



INSULINE LONG ACTING - Costo medio valutato per confezione, DDD, unità posologica (set 2025)

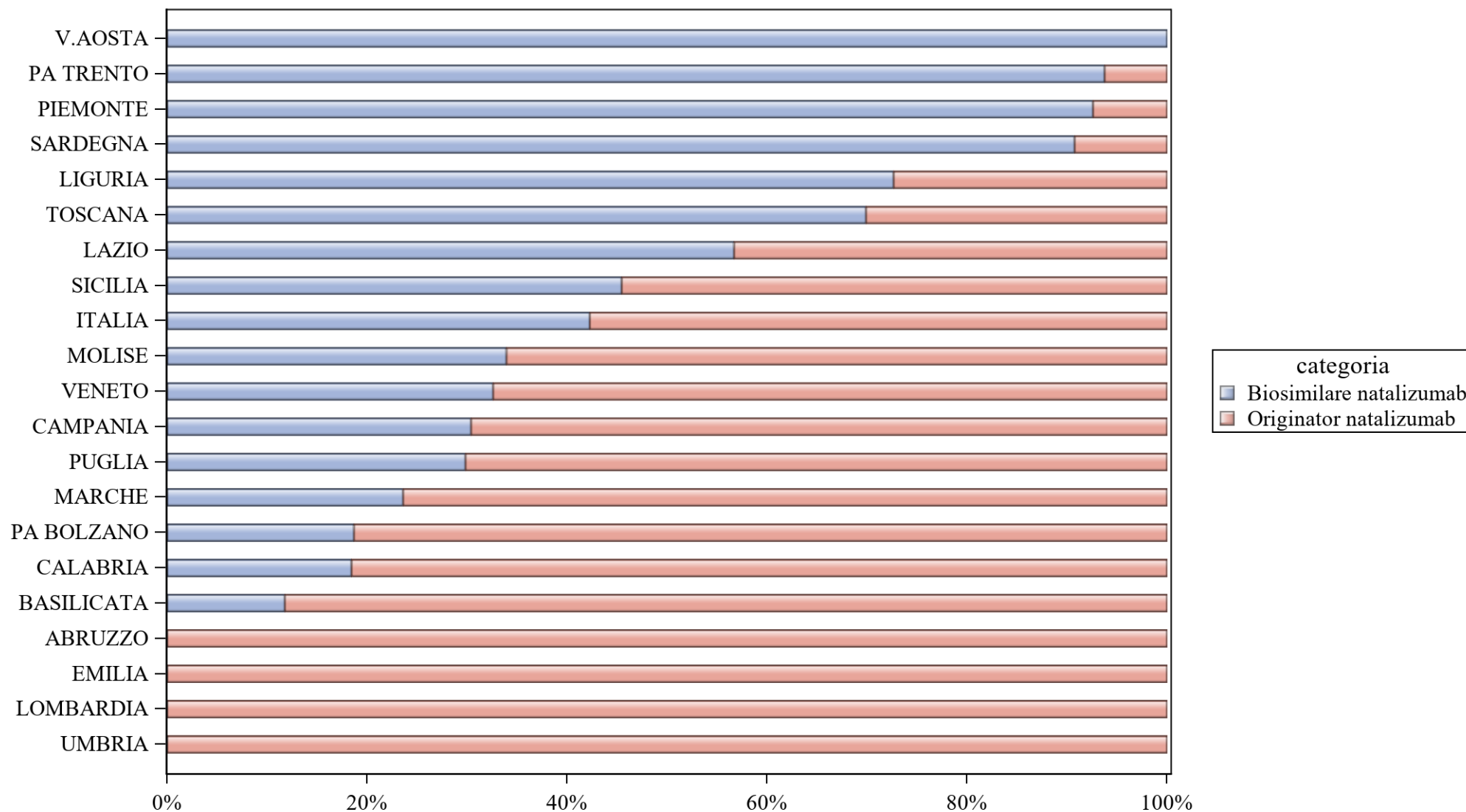
| Regione | Biosimilare: prezzo medio per confezione valutato nel mese di set 2025 | Biosimilare: costo medio per DDD valutato nel mese di set 2025 | Biosimilare: costo medio per unità posologica valutato nel mese di set 2025 | Originator: prezzo medio per confezione valutato nel mese di set 2025 | Originator: costo medio per DDD valutato nel mese di set 2025 | Originator: costo medio per unità posologica valutato nel mese di set 2025 | Originator+biosimilare: prezzo medio per confezione valutato nel mese di set 2025 | Originator+biosimilare: costo medio per DDD valutato nel mese di set 2025 | Originator+biosimilare: costo medio per unità posologica valutato nel mese di set 2025 |
|------------|--|--|---|---|---|--|---|---|--|
| ABRUZZO | €0,00 | €0,00 | €0,00 | €41,39 | €1,17 | €2,93 | €41,39 | €1,17 | €2,93 |
| BASILICATA | €0,00 | €0,00 | €0,00 | €29,33 | €1,17 | €2,93 | €29,33 | €1,17 | €2,93 |
| CALABRIA | €0,00 | €0,00 | €0,00 | €34,79 | €0,95 | €2,37 | €34,79 | €0,95 | €2,37 |
| CAMPANIA | €0,00 | €0,00 | €0,00 | €29,33 | €1,17 | €2,93 | €29,33 | €1,17 | €2,93 |
| EMILIA | €0,00 | €0,00 | €0,00 | €29,04 | €0,78 | €1,96 | €29,04 | €0,78 | €1,96 |
| FRIULI | €0,00 | €0,00 | €0,00 | €29,57 | €1,17 | €2,93 | €29,57 | €1,17 | €2,93 |
| ITALIA | €40,71 | €1,09 | €2,71 | €31,44 | €0,86 | €2,15 | €31,44 | €0,86 | €2,15 |
| LAZIO | €0,00 | €0,00 | €0,00 | €29,46 | €0,80 | €2,01 | €29,46 | €0,80 | €2,01 |
| LIGURIA | €0,00 | €0,00 | €0,00 | €31,68 | €0,87 | €2,17 | €31,68 | €0,87 | €2,17 |
| LOMBARDIA | €38,06 | €1,01 | €2,54 | €34,52 | €1,18 | €2,95 | €34,53 | €1,18 | €2,95 |
| MARCHE | €0,00 | €0,00 | €0,00 | €43,41 | €1,17 | €2,93 | €43,41 | €1,17 | €2,93 |
| MOLISE | €0,00 | €0,00 | €0,00 | €29,33 | €1,17 | €2,93 | €29,33 | €1,17 | €2,93 |
| PA BOLZANO | €0,00 | €0,00 | €0,00 | €31,81 | €0,85 | €2,12 | €31,81 | €0,85 | €2,12 |
| PA TRENTO | €0,00 | €0,00 | €0,00 | €31,75 | €0,85 | €2,14 | €31,75 | €0,85 | €2,14 |
| PIEMONTE | €42,48 | €1,13 | €2,83 | €37,49 | €1,17 | €2,93 | €37,51 | €1,17 | €2,93 |
| PUGLIA | €0,00 | €0,00 | €0,00 | €29,96 | €0,84 | €2,11 | €29,96 | €0,84 | €2,11 |
| SARDEGNA | €0,00 | €0,00 | €0,00 | €30,06 | €0,81 | €2,02 | €30,06 | €0,81 | €2,02 |
| SICILIA | €0,00 | €0,00 | €0,00 | €30,06 | €0,81 | €2,02 | €30,06 | €0,81 | €2,02 |
| TOSCANA | €0,00 | €0,00 | €0,00 | €30,05 | €0,82 | €2,06 | €30,05 | €0,82 | €2,06 |
| UMBRIA | €0,00 | €0,00 | €0,00 | €37,95 | €1,01 | €2,53 | €37,95 | €1,01 | €2,53 |
| V.AOSTA | €0,00 | €0,00 | €0,00 | €33,53 | €0,89 | €2,24 | €33,53 | €0,89 | €2,24 |
| VENETO | €38,06 | €1,01 | €2,54 | €40,68 | €1,17 | €2,93 | €40,68 | €1,17 | €2,93 |

NATALIZUMAB - Variabilità regionale nell'incidenza (%) del consumo (confezioni) dei farmaci biosimilari (cumulato gennaio-settembre 2025)



Elaborazione AIFA - Ufficio Monitoraggio della Spesa Farmaceutica e Rapporti con le Regioni

NATALIZUMAB - Variabilità regionale nell'incidenza (%) del consumo (confezioni) dei farmaci biosimilari (set 2025)



Elaborazione AIFA - Ufficio Monitoraggio della Spesa Farmaceutica e Rapporti con le Regioni



NATALIZUMAB - Tabella di sintesi dell'incidenza (%) regionale nel consumo (confezioni) di farmaci biosimilari ed analisi del prezzo medio

| Regione | Biosimilare: inc. % nel periodo gen-set 2025 | Biosimilare: inc. % a set 2025 | Biosimilare: prezzo medio per confezione nel periodo gen-set 2025 | Biosimilare: prezzo medio per confezione a set 2025 | Originator: prezzo medio per confezione nel periodo gen-set 2025 | Originator: prezzo medio per confezione a set 2025 | Prezzo medio della molecola (originator + biosimilare) per il periodo gen-set 2025 | Prezzo medio molecola (originator + biosimilare) a set 2025 | Stima del potenziale risparmio per il periodo gen-set 2025 |
|------------|--|--------------------------------|---|---|--|--|--|---|--|
| PA TRENTO | 98,7% | 93,8% | €945,41 | €945,41 | €1200,83 | €1200,83 | €948,82 | €961,37 | € 0 |
| SARDEGNA | 93% | 90,8% | €960,66 | €960,66 | €1200,83 | €1200,83 | €977,53 | €982,87 | € 0 |
| PIEMONTE | 90,2% | 92,6% | €960,66 | €960,66 | €1200,83 | €1200,83 | €984,21 | €978,45 | € 0 |
| TOSCANA | 79,6% | 69,9% | €960,66 | €960,66 | €1200,83 | €1200,83 | €1009,74 | €1032,98 | € 0 |
| LAZIO | 64,5% | 56,7% | €945,41 | €945,41 | €1200,83 | €1200,83 | €1035,99 | €1056,02 | € 0 |
| MOLISE | 58% | 33,9% | €960,66 | €960,66 | €1200,83 | €1200,83 | €1061,52 | €1119,34 | € 0 |
| SICILIA | 49,2% | 45,5% | €967,25 | €960,66 | €1200,83 | €1200,83 | €1085,92 | €1091,66 | € 0 |
| MARCHE | 46,4% | 23,6% | €960,66 | €960,66 | €1200,83 | €1200,83 | €1089,51 | €1144,16 | € 0 |
| VENETO | 38,5% | 32,6% | €945,41 | €945,41 | €1200,83 | €1200,83 | €1102,43 | €1117,57 | € 0 |
| PUGLIA | 38,1% | 29,8% | €960,66 | €960,66 | €1200,83 | €1200,83 | €1109,21 | €1129,18 | € 1.626 |
| ITALIA | 37,8% | 42,3% | €956,83 | €956,59 | €1200,83 | €1200,83 | €1108,70 | €1097,61 | € 1.897.679 |
| V.AOSTA | 37,1% | 100% | €960,66 | €960,66 | €1200,83 | €0,00 | €1111,73 | €960,66 | € 188 |
| LIGURIA | 36,4% | 72,7% | €960,66 | €960,66 | €1200,83 | €1200,83 | €1113,38 | €1026,34 | € 11.171 |
| PA BOLZANO | 26,4% | 18,7% | €945,41 | €945,41 | €1200,83 | €1200,83 | €1133,28 | €1153,11 | € 17.011 |
| CAMPANIA | 18,1% | 30,4% | €946,73 | €943,80 | €1200,83 | €1200,83 | €1154,81 | €1122,71 | € 234.244 |
| CALABRIA | 12,4% | 18,4% | €960,66 | €960,66 | €1200,83 | €1200,83 | €1170,95 | €1156,56 | € 118.585 |
| UMBRIA | 3,2% | 0% | €960,66 | €0,00 | €1200,83 | €1200,83 | €1193,18 | €1200,83 | € 55.761 |
| BASILICATA | 1,9% | 11,8% | €960,66 | €960,66 | €1200,83 | €1200,83 | €1196,36 | €1172,57 | € 18.847 |
| LOMBARDIA | 1,7% | 0% | €960,66 | €0,00 | €1200,83 | €1200,83 | €1196,66 | €1200,83 | € 659.093 |
| FRIULI | 0% | 0% | €0,00 | €0,00 | €1200,83 | €0,00 | €1200,83 | €0,00 | € 120.872 |
| EMILIA | 0% | 0% | €0,00 | €0,00 | €1200,83 | €1200,83 | €1200,83 | €1200,83 | € 553.412 |
| ABRUZZO | 0% | 0% | €0,00 | €0,00 | €1200,83 | €1200,83 | €1200,83 | €1200,83 | € 106.868 |




NATALIZUMAB - Scostamento assoluto rispetto al prezzo medio Italia

| Regione | Biosimilare: scostamento Vs prezzo medio Italia (gen-set 2025) | Biosimilare: scostamento Vs prezzo medio Italia (set 2025) | Originator: scostamento Vs prezzo medio Italia (gen-set 2025) | Originator: scostamento Vs prezzo medio Italia (set 2025) | Molecola (originator + biosimilare): scostamento Vs prezzo medio Italia (gen-set 2025) | Molecola (originator + biosimilare): scostamento Vs prezzo medio Italia (set 2025) |
|------------|--|--|---|---|--|--|
| PA TRENTO | €-11,42 | €-11,18 | €0,00 | €0,00 | €-159,88 | €-136,24 |
| SARDEGNA | €3,83 | €4,08 | €0,00 | €-0,00 | €-131,17 | €-114,74 |
| PIEMONTE | €3,83 | €4,08 | €-0,00 | €0,00 | €-124,48 | €-119,15 |
| TOSCANA | €3,83 | €4,08 | €0,00 | €-0,00 | €-98,96 | €-64,63 |
| LAZIO | €-11,42 | €-11,18 | €-0,00 | €-0,00 | €-72,71 | €-41,59 |
| MOLISE | €3,83 | €4,08 | €-0,00 | €-0,00 | €-47,17 | €21,74 |
| SICILIA | €10,42 | €4,08 | €-0,00 | €0,00 | €-22,77 | €-5,95 |
| MARCHE | €3,83 | €4,08 | €0,00 | €-0,00 | €-19,19 | €46,55 |
| VENETO | €-11,42 | €-11,18 | €-0,00 | €0,00 | €-6,27 | €19,96 |
| PUGLIA | €3,83 | €4,08 | €0,00 | €-0,00 | €0,51 | €31,58 |
| ITALIA | €0,00 | €0,00 | €0,00 | €0,00 | €0,00 | €0,00 |
| V.AOSTA | €3,83 | €4,08 | €0,00 | -1200,83 | €3,04 | €-136,94 |
| LIGURIA | €3,83 | €4,08 | €0,00 | €-0,00 | €4,69 | €-71,27 |
| PA BOLZANO | €-11,42 | €-11,18 | €0,00 | €-0,00 | €24,58 | €55,50 |
| CAMPANIA | €-10,10 | €-12,79 | €-0,00 | €0,00 | €46,11 | €25,10 |
| CALABRIA | €3,83 | €4,08 | €-0,00 | €-0,00 | €62,25 | €58,95 |
| UMBRIA | €3,83 | €-956,59 | €0,00 | €0,00 | €84,49 | €103,22 |
| BASILICATA | €3,83 | €4,08 | €0,00 | €0,00 | €87,66 | €74,97 |
| LOMBARDIA | €3,83 | €-956,59 | €0,00 | €-0,00 | €87,96 | €103,22 |
| FRIULI | €-956,83 | €-956,59 | €-0,00 | -1200,83 | €92,13 | -1097,61 |
| EMILIA | €-956,83 | €-956,59 | €0,00 | €0,00 | €92,13 | €103,22 |
| ABRUZZO | €-956,83 | €-956,59 | €-0,00 | €0,00 | €92,13 | €103,22 |

NATALIZUMAB - BIOSIMILARE

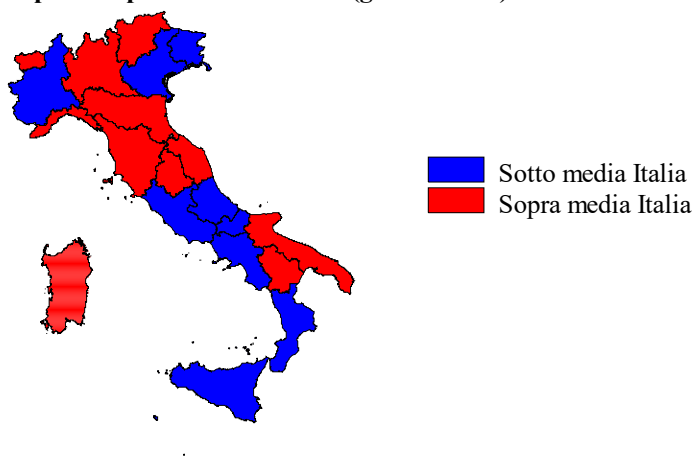
Scostamento rispetto al prezzo medio Italia (gen-set 2025)



Fonte: AIFA

NATALIZUMAB - ORIGINATOR

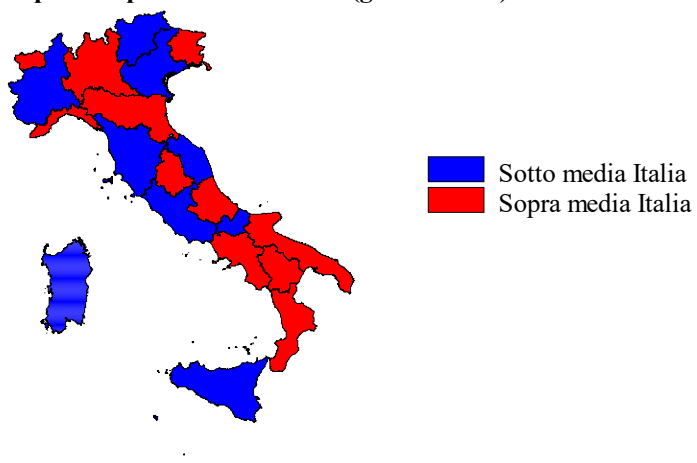
Scostamento rispetto al prezzo medio Italia (gen-set 2025)



Fonte: AIFA

NATALIZUMAB - ORIGINATOR+BIOSIMILARE

Scostamento rispetto al prezzo medio Italia (gen-set 2025)



Fonte: AIFA



NATALIZUMAB - Costo medio valutato per confezione, DDD, unità posologica (gen-set 2025)

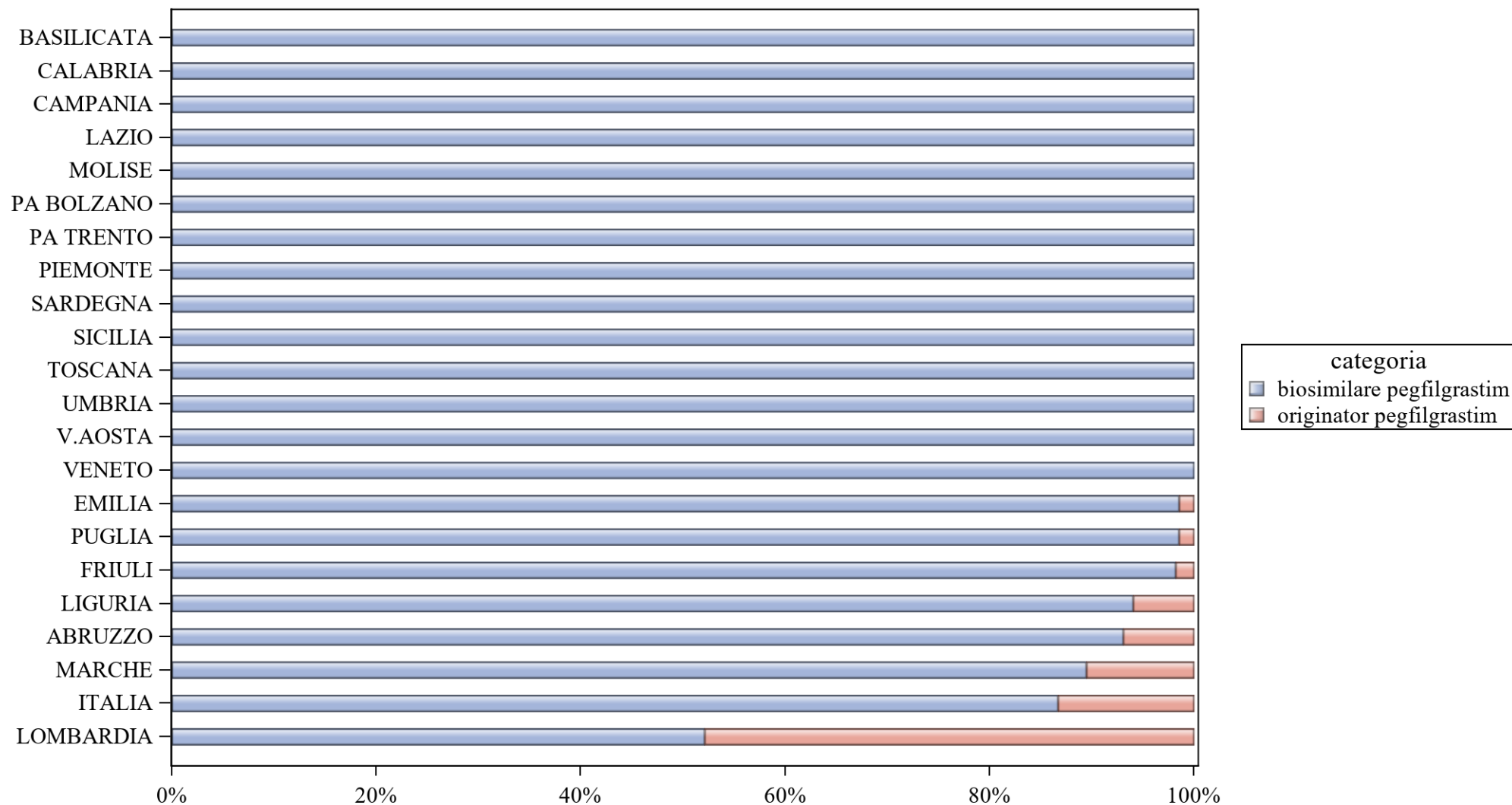
| Regione | Biosimilare: prezzo medio per confezione valutato sul periodo gen-set 2025 | Biosimilare: costo medio per DDD valutato sul periodo gen-set 2025 | Biosimilare: costo medio per unità posologica valutato sul periodo gen-set 2025 | Originator: prezzo medio per confezione valutato sul periodo gen-set 2025 | Originator: costo medio per DDD valutato sul periodo gen-set 2025 | Originator: costo medio per unità posologica valutato sul periodo gen-set 2025 | Originator+biosimilare: prezzo medio per confezione valutato sul periodo gen-set 2025 | Originator+biosimilare: costo medio per DDD valutato sul periodo gen-set 2025 | Originator+biosimilare: costo medio per unità posologica valutato sul periodo gen-set 2025 |
|------------|--|--|---|---|---|--|---|---|--|
| ABRUZZO | . | . | . | €1200,83 | €40,03 | €8,44 | €1200,83 | €40,03 | €8,44 |
| BASILICATA | €960,66 | €32,02 | €3,20 | €1200,83 | €40,03 | €13,20 | €1196,36 | €39,88 | €12,61 |
| CALABRIA | €960,66 | €32,02 | €3,20 | €1200,83 | €40,03 | €10,00 | €1170,95 | €39,03 | €8,22 |
| CAMPANIA | €946,73 | €31,56 | €3,16 | €1200,83 | €40,03 | €16,24 | €1154,81 | €38,49 | €10,05 |
| EMILIA | . | . | . | €1200,83 | €40,03 | €4,66 | €1200,83 | €40,03 | €4,66 |
| FRIULI | . | . | . | €1200,83 | €40,03 | €6,25 | €1200,83 | €40,03 | €6,25 |
| ITALIA | €956,83 | €31,89 | €3,19 | €1200,83 | €40,03 | €9,10 | €1108,70 | €36,96 | €5,67 |
| LAZIO | €945,41 | €31,51 | €3,15 | €1200,83 | €40,03 | €296,40 | €1035,99 | €34,53 | €5,31 |
| LIGURIA | €960,66 | €32,02 | €3,20 | €1200,83 | €40,03 | €11,90 | €1113,38 | €37,11 | €6,42 |
| LOMBARDIA | €960,66 | €32,02 | €3,20 | €1200,83 | €40,03 | €8,83 | €1196,66 | €39,89 | €8,62 |
| MARCHE | €960,66 | €32,02 | €3,20 | €1200,83 | €40,03 | €90,39 | €1089,51 | €36,32 | €7,45 |
| MOLISE | €960,66 | €32,02 | €3,20 | €1200,83 | €40,03 | €28,16 | €1061,52 | €35,38 | €5,53 |
| PA BOLZANO | €945,41 | €31,51 | €3,15 | €1200,83 | €40,03 | €117,77 | €1133,28 | €37,78 | €13,05 |
| PA TRENTO | €945,41 | €31,51 | €3,15 | €1200,83 | €40,03 | €9,26 | €948,82 | €31,63 | €3,19 |
| PIEMONTE | €960,66 | €32,02 | €3,20 | €1200,83 | €40,03 | €76,76 | €984,21 | €32,81 | €3,62 |
| PUGLIA | €960,66 | €32,02 | €3,20 | €1200,83 | €40,03 | €12,31 | €1109,21 | €36,97 | €6,35 |
| SARDEGNA | €960,66 | €32,02 | €3,20 | €1200,83 | €40,03 | €600,41 | €977,53 | €32,58 | €3,50 |
| SICILIA | €967,25 | €32,24 | €3,22 | €1200,83 | €40,03 | €501,31 | €1085,92 | €36,20 | €7,30 |
| TOSCANA | €960,66 | €32,02 | €3,20 | €1200,83 | €40,03 | €5,07 | €1009,74 | €33,66 | €3,52 |
| UMBRIA | €960,66 | €32,02 | €3,20 | €1200,83 | €40,03 | €6,14 | €1193,18 | €39,77 | €6,00 |
| V.AOSTA | €960,66 | €32,02 | €3,20 | €1200,83 | €40,03 | €4,72 | €1111,73 | €37,06 | €4,10 |
| VENETO | €945,41 | €31,51 | €3,15 | €1200,83 | €40,03 | €6,28 | €1102,43 | €36,75 | €4,73 |



NATALIZUMAB - Costo medio valutato per confezione, DDD, unità posologica (set 2025)

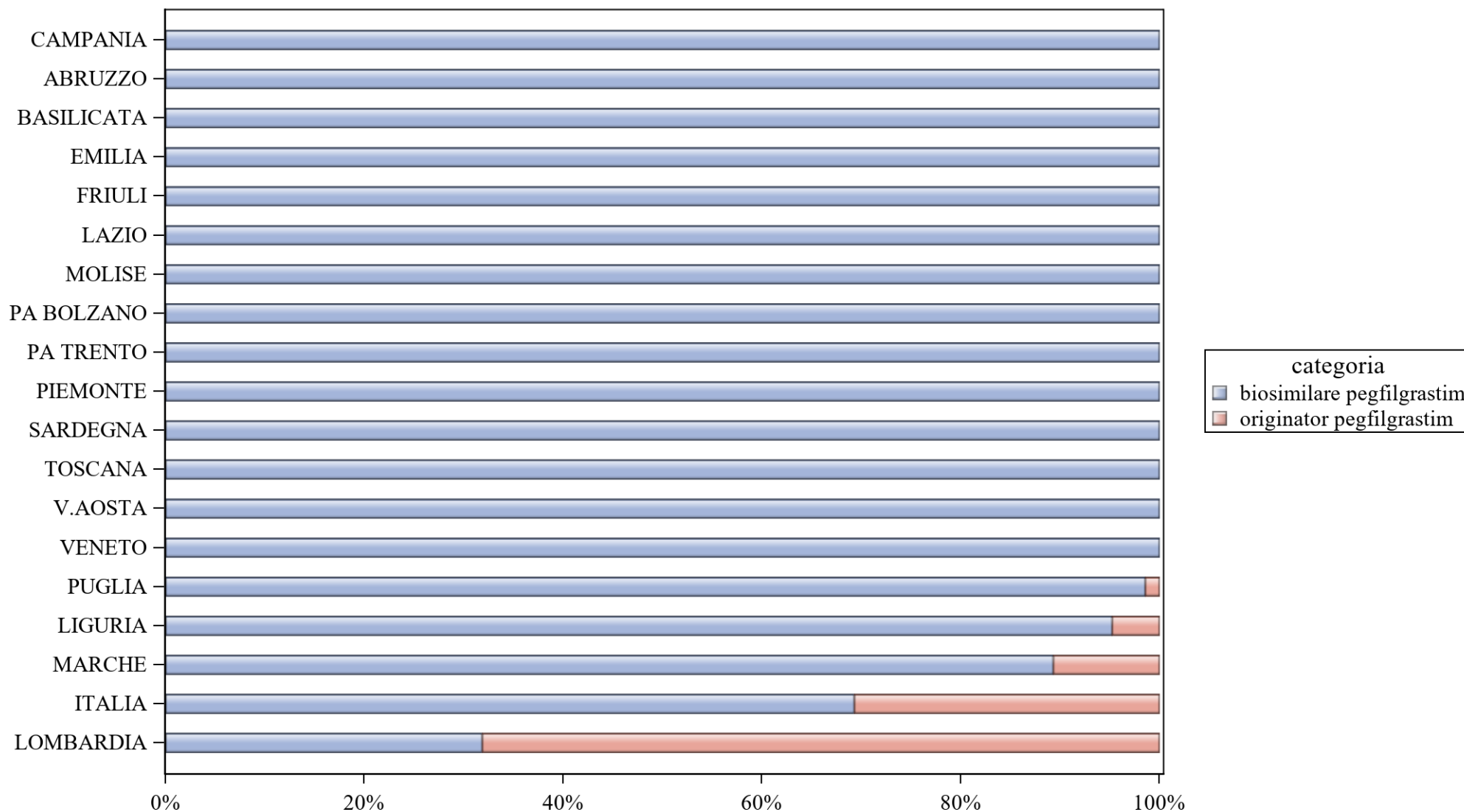
| Regione | Biosimilare: prezzo medio per confezione valutato nel mese di set 2025 | Biosimilare: costo medio per DDD valutato nel mese di set 2025 | Biosimilare: costo medio per unità posologica valutato nel mese di set 2025 | Originator: prezzo medio per confezione valutato nel mese di set 2025 | Originator: costo medio per DDD valutato nel mese di set 2025 | Originator: costo medio per unità posologica valutato nel mese di set 2025 | Originator+biosimilare: prezzo medio per confezione valutato nel mese di set 2025 | Originator+biosimilare: costo medio per DDD valutato nel mese di set 2025 | Originator+biosimilare: costo medio per unità posologica valutato nel mese di set 2025 |
|------------|--|--|---|---|---|--|---|---|--|
| ABRUZZO | €0,00 | €0,00 | €0,00 | €1200,83 | €40,03 | €11,19 | €1200,83 | €40,03 | €11,19 |
| BASILICATA | €960,66 | €32,02 | €3,20 | €1200,83 | €40,03 | €14,74 | €1172,57 | €39,09 | €10,94 |
| CALABRIA | €960,66 | €32,02 | €3,20 | €1200,83 | €40,03 | €15,78 | €1156,56 | €38,55 | €9,86 |
| CAMPANIA | €943,80 | €31,46 | €3,15 | €1200,83 | €40,03 | €152,47 | €1122,71 | €37,42 | €11,62 |
| EMILIA | . | . | . | €1200,83 | €40,03 | €4,50 | €1200,83 | €40,03 | €4,50 |
| FRIULI | . | . | . | €0,00 | €0,00 | €0,00 | . | . | . |
| ITALIA | €956,59 | €31,89 | €3,19 | €1200,83 | €40,03 | €10,21 | €1097,61 | €36,59 | €5,64 |
| LAZIO | €945,41 | €31,51 | €3,15 | €1200,83 | €40,03 | €246,11 | €1056,02 | €35,20 | €6,13 |
| LIGURIA | €960,66 | €32,02 | €3,20 | €1200,83 | €40,03 | €13,20 | €1026,34 | €34,21 | €4,23 |
| LOMBARDIA | €0,00 | €0,00 | €0,00 | €1200,83 | €40,03 | €8,08 | €1200,83 | €40,03 | €8,08 |
| MARCHE | €960,66 | €32,02 | €3,20 | €1200,83 | €40,03 | €61,49 | €1144,16 | €38,14 | €13,35 |
| MOLISE | €960,66 | €32,02 | €3,20 | €1200,83 | €40,03 | €600,41 | €1119,34 | €37,31 | €10,86 |
| PA BOLZANO | €945,41 | €31,51 | €3,15 | €1200,83 | €40,03 | €119,44 | €1153,11 | €38,44 | €17,96 |
| PA TRENTO | €945,41 | €31,51 | €3,15 | €1200,83 | €40,03 | €600,42 | €961,37 | €32,05 | €3,42 |
| PIEMONTE | €960,66 | €32,02 | €3,20 | €1200,83 | €40,03 | €122,01 | €978,45 | €32,62 | €3,51 |
| PUGLIA | €960,66 | €32,02 | €3,20 | €1200,83 | €40,03 | €13,59 | €1129,18 | €37,64 | €7,45 |
| SARDEGNA | €960,66 | €32,02 | €3,20 | €1200,83 | €40,03 | €600,41 | €982,87 | €32,76 | €3,61 |
| SICILIA | €960,66 | €32,02 | €3,20 | €1200,83 | €40,03 | €389,92 | €1091,66 | €36,39 | €7,91 |
| TOSCANA | €960,66 | €32,02 | €3,20 | €1200,83 | €40,03 | €5,18 | €1032,98 | €34,43 | €3,70 |
| UMBRIA | €0,00 | €0,00 | €0,00 | €1200,83 | €40,03 | €5,98 | €1200,83 | €40,03 | €5,98 |
| V.AOSTA | €960,66 | €32,02 | €3,20 | €0,00 | €0,00 | €0,00 | €960,66 | €32,02 | €3,20 |
| VENETO | €945,41 | €31,51 | €3,15 | €1200,83 | €40,03 | €7,00 | €1117,57 | €37,25 | €5,23 |

PEGFILGRASTIM - Variabilità regionale nell'incidenza (%) del consumo (confezioni) dei farmaci biosimilari (cumulato gen-set 2025)



Elaborazione AIFA - Ufficio Monitoraggio della Spesa Farmaceutica e Rapporti con le Regioni

PEGFILGRASTIM - Variabilità regionale nell'incidenza (%) del consumo (confezioni) dei farmaci biosimilari (set 2025)



Elaborazione AIFA - Ufficio Monitoraggio della Spesa Farmaceutica e Rapporti con le Regioni



PEGFILGRASTIM - Tabella di sintesi dell'incidenza (%) regionale nel consumo (confezioni) di farmaci biosimilari ed analisi del prezzo medio

| Regione | Biosimilare: inc. % nel periodo gen-set 2025 | Biosimilare: inc. % a set 2025 | Biosimilare: prezzo medio per confezione nel periodo gen-set 2025 | Biosimilare: prezzo medio per confezione a set 2025 | Originator: prezzo medio per confezione nel periodo gen-set 2025 | Originator: prezzo medio per confezione a set 2025 | Prezzo medio della molecola (originator + biosimilare) per il periodo gen-set 2025 | Prezzo medio molecola (originator + biosimilare) a set 2025 | Stima del potenziale risparmio per il periodo gen-set 2025 |
|-------------|--|--------------------------------|---|---|--|--|--|---|--|
| VENETO | 100% | 100% | €53,61 | €53,87 | €0,00 | €0,00 | €53,61 | €53,87 | € 0 |
| UMBRIA | 100% | 0% | €59,68 | €0,00 | €0,00 | €0,00 | €59,68 | €0,00 | € 0 |
| TOSCANA | 100% | 100% | €59,12 | €59,41 | €0,00 | €0,00 | €59,12 | €59,41 | € 0 |
| SICILIA | 100% | 0% | €59,13 | €0,00 | €0,00 | €0,00 | €59,13 | €0,00 | € 0 |
| PIEMONTE | 100% | 100% | €53,12 | €53,25 | €0,00 | €0,00 | €53,12 | €53,25 | € 0 |
| PA TRENTINO | 100% | 100% | €55,72 | €55,72 | €0,00 | €0,00 | €55,72 | €55,72 | € 0 |
| SARDEGNA | 100% | 100% | €68,43 | €70,57 | €0,00 | €0,00 | €68,43 | €70,57 | € 0 |
| PA BOLZANO | 100% | 100% | €55,72 | €55,72 | €0,00 | €0,00 | €55,72 | €55,72 | € 0 |
| MOLISE | 100% | 100% | €60,56 | €72,60 | €0,00 | €0,00 | €60,56 | €72,60 | € 0 |
| V.AOSTA | 100% | 100% | €64,15 | €64,15 | €0,00 | €0,00 | €64,15 | €64,15 | € 0 |
| LAZIO | 100% | 100% | €63,97 | €62,43 | €0,00 | €0,00 | €63,97 | €62,43 | € 0 |
| CAMPANIA | 100% | 100% | €52,33 | €51,43 | €0,00 | €0,00 | €52,33 | €51,43 | € 0 |
| CALABRIA | 100% | 0% | €80,57 | €0,00 | €0,00 | €0,00 | €80,57 | €0,00 | € 0 |
| BASILICATA | 100% | 100% | €64,90 | €64,90 | €0,00 | €0,00 | €64,90 | €64,90 | € 0 |
| EMILIA | 98,5% | 100% | €58,54 | €58,54 | €684,99 | €0,00 | €67,64 | €58,54 | € 0 |
| PUGLIA | 98,5% | 98,6% | €60,41 | €59,99 | €658,90 | €658,90 | €69,15 | €68,53 | € 0 |
| FRIULI | 98,2% | 100% | €58,32 | €57,77 | €643,50 | €0,00 | €68,82 | €57,77 | € 0 |
| LIGURIA | 94% | 95,2% | €55,90 | €56,33 | €627,00 | €627,00 | €89,88 | €83,50 | € 0 |
| ABRUZZO | 93,1% | 100% | €68,24 | €64,35 | €634,75 | €0,00 | €107,43 | €64,35 | € 20.038 |
| MARCHE | 89,5% | 89,3% | €62,22 | €68,10 | €418,00 | €418,00 | €99,66 | €105,48 | € 10.533 |
| ITALIA | 86,7% | 69,3% | €59,84 | €60,78 | €334,20 | €320,82 | €96,34 | €140,62 | € 1.296.940 |
| LOMBARDIA | 52,1% | 31,9% | €60,87 | €61,87 | €317,90 | €317,90 | €183,94 | €236,33 | € 1.266.369 |




PEGFILGRASTIM - Scostamento assoluto rispetto al prezzo medio Italia

| Regione | Biosimilare: scostamento Vs prezzo medio Italia (gen-set 2025) | Biosimilare: scostamento Vs prezzo medio Italia (set 2025) | Originator: scostamento Vs prezzo medio Italia (gen-set 2025) | Originator: scostamento Vs prezzo medio Italia (set 2025) | Molecola (originator + biosimilare): scostamento Vs prezzo medio Italia (gen-set 2025) | Molecola (originator + biosimilare): scostamento Vs prezzo medio Italia (set 2025) |
|------------|--|--|---|---|--|--|
| VENETO | €-6,23 | €-6,91 | €-334,20 | €-320,82 | €-42,73 | €-86,75 |
| UMBRIA | €-0,16 | €-60,78 | €-334,20 | €-320,82 | €-36,66 | €-140,62 |
| TOSCANA | €-0,72 | €-1,37 | €-334,20 | €-320,82 | €-37,22 | €-81,21 |
| SICILIA | €-0,71 | €-60,78 | €-334,20 | €-320,82 | €-37,21 | €-140,62 |
| PIEMONTE | €-6,72 | €-7,53 | €-334,20 | €-320,82 | €-43,22 | €-87,37 |
| PA TRENTO | €-4,12 | €-5,06 | €-334,20 | €-320,82 | €-40,62 | €-84,91 |
| SARDEGNA | €8,59 | €9,79 | €-334,20 | €-320,82 | €-27,91 | €-70,05 |
| PA BOLZANO | €-4,12 | €-5,06 | €-334,20 | €-320,82 | €-40,62 | €-84,91 |
| MOLISE | €0,73 | €11,82 | €-334,20 | €-320,82 | €-35,78 | €-68,02 |
| V.AOSTA | €4,31 | €3,37 | €-334,20 | €-320,82 | €-32,19 | €-76,47 |
| LAZIO | €4,13 | €1,65 | €-334,20 | €-320,82 | €-32,37 | €-78,19 |
| CAMPANIA | €-7,50 | €-9,35 | €-334,20 | €-320,82 | €-44,01 | €-89,19 |
| CALABRIA | €20,73 | €-60,78 | €-334,20 | €-320,82 | €-15,77 | €-140,62 |
| BASILICATA | €5,06 | €4,12 | €-334,20 | €-320,82 | €-31,44 | €-75,72 |
| EMILIA | €-1,30 | €-2,24 | €350,80 | €-320,82 | €-28,69 | €-82,08 |
| PUGLIA | €0,57 | €-0,79 | €324,70 | €338,07 | €-27,19 | €-72,09 |
| FRIULI | €-1,51 | €-3,01 | €309,30 | €-320,82 | €-27,52 | €-82,85 |
| LIGURIA | €-3,94 | €-4,45 | €292,80 | €306,17 | €-6,46 | €-57,12 |
| ABRUZZO | €8,40 | €3,57 | €300,56 | €-320,82 | €11,09 | €-76,27 |
| MARCHE | €2,38 | €7,32 | €83,80 | €97,17 | €3,32 | €-35,14 |
| ITALIA | €0,00 | €0,00 | €0,00 | €0,00 | €0,00 | €0,00 |
| LOMBARDIA | €1,04 | €1,09 | €-16,30 | €-2,93 | €87,60 | €95,71 |

PEGFILGRASTIM - BIOSIMILARE

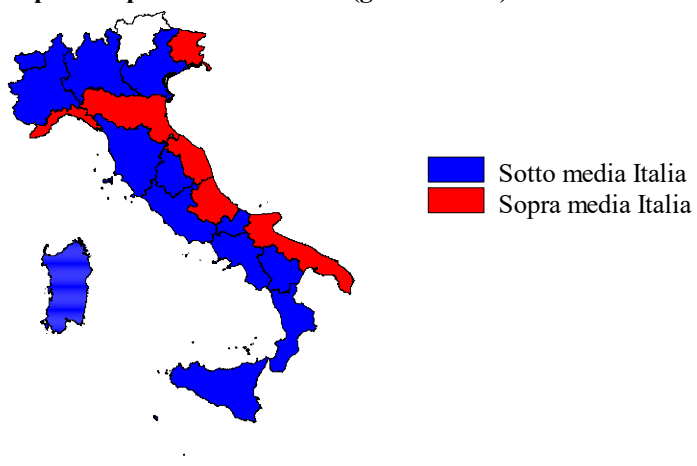
Scostamento rispetto al prezzo medio Italia (gen-set 2025)



Fonte: AIFA

PEGFILGRASTIM - ORIGINATOR

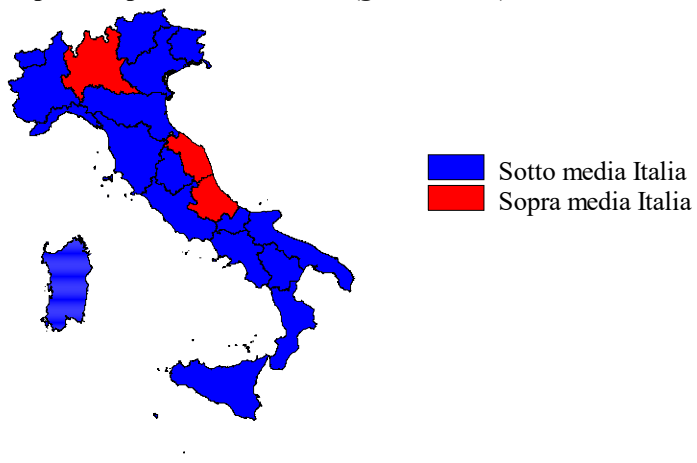
Scostamento rispetto al prezzo medio Italia (gen-set 2025)



Fonte: AIFA

PEGFILGRASTIM - ORIGINATOR+BIOSIMILARE

Scostamento rispetto al prezzo medio Italia (gen-set 2025)



Fonte: AIFA



PEGFILGRASTIM - Costo medio valutato per confezione, DDD, unità posologica (gen-set 2025)

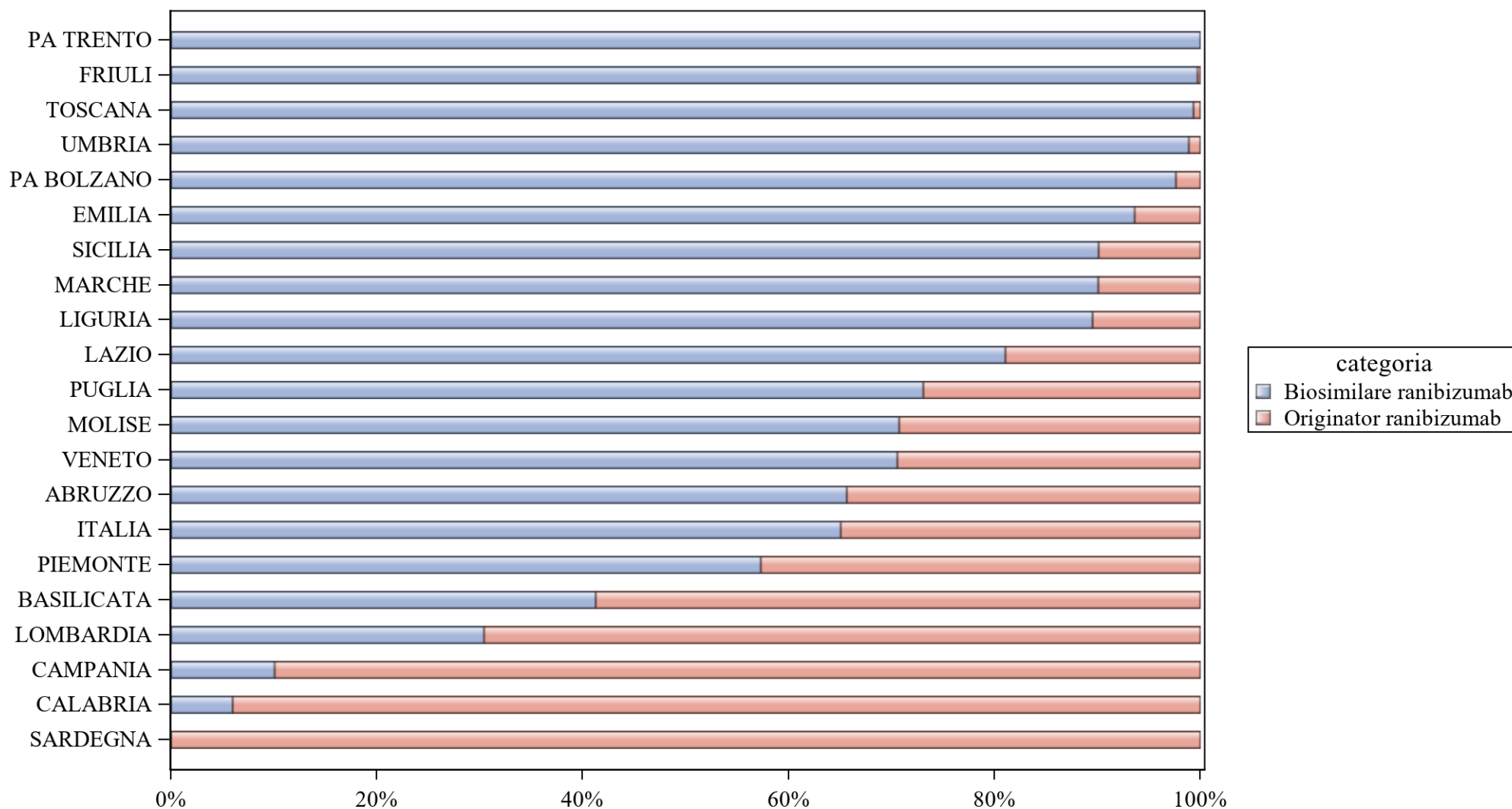
| Regione | Biosimilare: prezzo medio per confezione valutato sul periodo gen-set 2025 | Biosimilare: costo medio per DDD valutato sul periodo gen-set 2025 | Biosimilare: costo medio per unità posologica valutato sul periodo gen-set 2025 | Originator: prezzo medio per confezione valutato sul periodo gen-set 2025 | Originator: costo medio per DDD valutato sul periodo gen-set 2025 | Originator: costo medio per unità posologica valutato sul periodo gen-set 2025 | Originator+biosimilare: prezzo medio per confezione valutato sul periodo gen-set 2025 | Originator+biosimilare: costo medio per DDD valutato sul periodo gen-set 2025 | Originator+biosimilare: costo medio per unità posologica valutato sul periodo gen-set 2025 |
|------------|--|--|---|---|---|--|---|---|--|
| ABRUZZO | €68,24 | €3,41 | €68,24 | €634,75 | €31,74 | €634,75 | €107,43 | €5,37 | €107,43 |
| BASILICATA | €64,90 | €3,25 | €64,90 | . | . | . | €64,90 | €3,25 | €64,90 |
| CALABRIA | €80,57 | €4,03 | €80,57 | . | . | . | €80,57 | €4,03 | €80,57 |
| CAMPANIA | €52,33 | €2,62 | €52,33 | . | . | . | €52,33 | €2,62 | €52,33 |
| EMILIA | €58,54 | €2,93 | €58,54 | €684,99 | €34,25 | €684,99 | €67,64 | €3,38 | €67,64 |
| FRIULI | €58,32 | €2,92 | €58,32 | €643,50 | €32,17 | €643,50 | €68,82 | €3,44 | €68,82 |
| ITALIA | €59,84 | €2,99 | €59,84 | €334,20 | €16,71 | €334,20 | €96,34 | €4,82 | €96,34 |
| LAZIO | €63,97 | €3,20 | €63,97 | . | . | . | €63,97 | €3,20 | €63,97 |
| LIGURIA | €55,90 | €2,79 | €55,90 | €627,00 | €31,35 | €627,00 | €89,88 | €4,49 | €89,88 |
| LOMBARDIA | €60,87 | €3,04 | €60,87 | €317,90 | €15,89 | €317,90 | €183,94 | €9,20 | €183,94 |
| MARCHE | €62,22 | €3,11 | €62,22 | €418,00 | €20,90 | €418,00 | €99,66 | €4,98 | €99,66 |
| MOLISE | €60,56 | €3,03 | €60,56 | . | . | . | €60,56 | €3,03 | €60,56 |
| PA BOLZANO | €55,72 | €2,79 | €55,72 | . | . | . | €55,72 | €2,79 | €55,72 |
| PA TRENTO | €55,72 | €2,79 | €55,72 | . | . | . | €55,72 | €2,79 | €55,72 |
| PIEMONTE | €53,12 | €2,66 | €53,12 | . | . | . | €53,12 | €2,66 | €53,12 |
| PUGLIA | €60,41 | €3,02 | €60,41 | €658,90 | €32,94 | €658,90 | €69,15 | €3,46 | €69,15 |
| SARDEGNA | €68,43 | €3,42 | €68,43 | . | . | . | €68,43 | €3,42 | €68,43 |
| SICILIA | €59,13 | €2,96 | €59,13 | . | . | . | €59,13 | €2,96 | €59,13 |
| TOSCANA | €59,12 | €2,96 | €59,12 | . | . | . | €59,12 | €2,96 | €59,12 |
| UMBRIA | €59,68 | €2,98 | €59,68 | . | . | . | €59,68 | €2,98 | €59,68 |
| V.AOSTA | €64,15 | €3,21 | €64,15 | . | . | . | €64,15 | €3,21 | €64,15 |
| VENETO | €53,61 | €2,68 | €53,61 | . | . | . | €53,61 | €2,68 | €53,61 |



PEGFILGRASTIM - Costo medio valutato per confezione, DDD, unità posologica (set 2025)

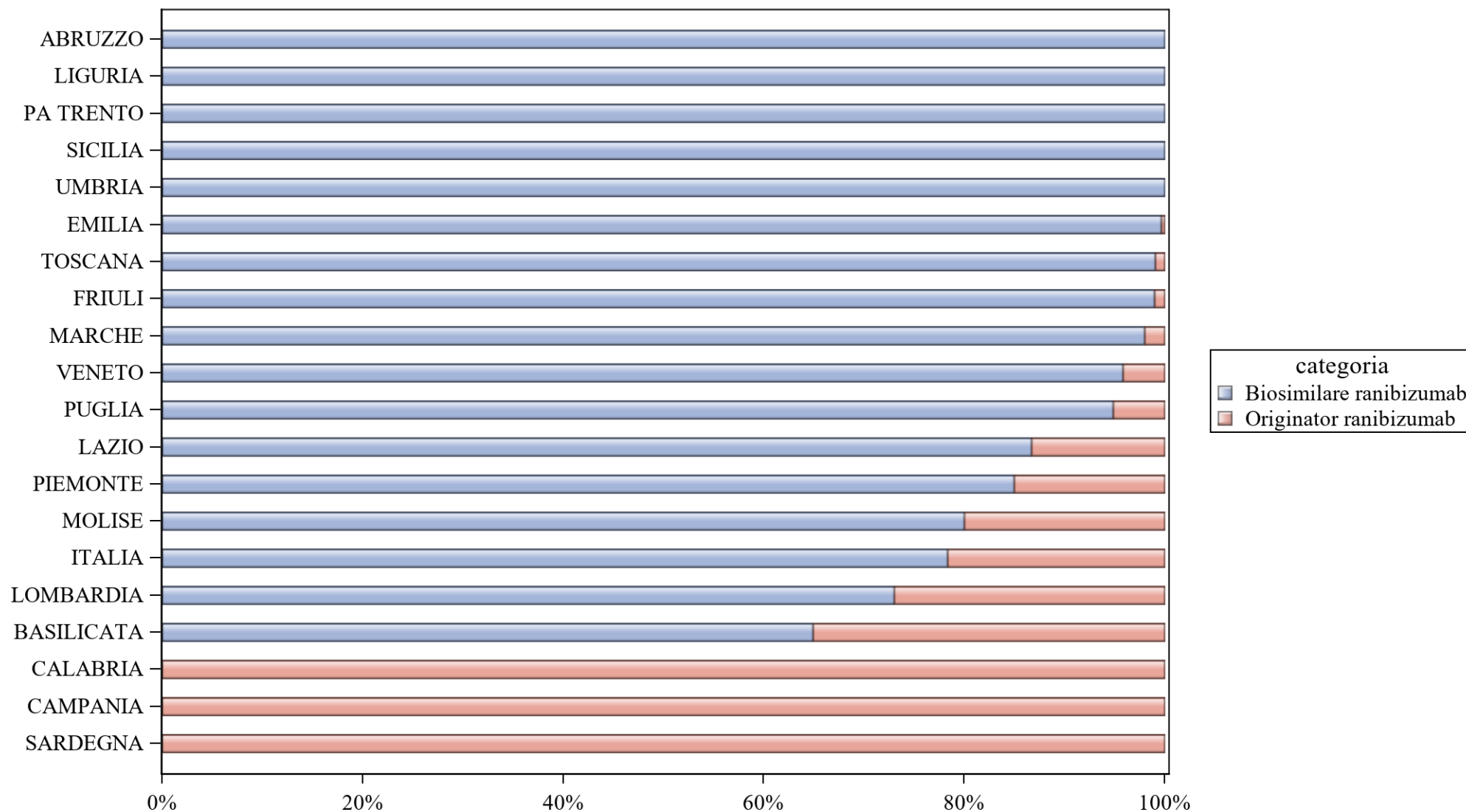
| Regione | Biosimilare: prezzo medio per confezione valutato nel mese di set 2025 | Biosimilare: costo medio per DDD valutato nel mese di set 2025 | Biosimilare: costo medio per unità posologica valutato nel mese di set 2025 | Originator: prezzo medio per confezione valutato nel mese di set 2025 | Originator: costo medio per DDD valutato nel mese di set 2025 | Originator: costo medio per unità posologica valutato nel mese di set 2025 | Originator+biosimilare: prezzo medio per confezione valutato nel mese di set 2025 | Originator+biosimilare: costo medio per DDD valutato nel mese di set 2025 | Originator+biosimilare: costo medio per unità posologica valutato nel mese di set 2025 |
|------------|--|--|---|---|---|--|---|---|--|
| ABRUZZO | €64,35 | €3,22 | €64,35 | €0,00 | €0,00 | €0,00 | €64,35 | €3,22 | €64,35 |
| BASILICATA | €64,90 | €3,25 | €64,90 | €0,00 | €0,00 | €0,00 | €64,90 | €3,25 | €64,90 |
| CALABRIA | €0,00 | €0,00 | €0,00 | €0,00 | €0,00 | €0,00 | . | . | . |
| CAMPANIA | €51,43 | €2,57 | €51,43 | €0,00 | €0,00 | €0,00 | €51,43 | €2,57 | €51,43 |
| EMILIA | €58,54 | €2,93 | €58,54 | €0,00 | €0,00 | €0,00 | €58,54 | €2,93 | €58,54 |
| FRIULI | €57,77 | €2,89 | €57,77 | €0,00 | €0,00 | €0,00 | €57,77 | €2,89 | €57,77 |
| ITALIA | €60,78 | €3,04 | €60,78 | €320,82 | €16,04 | €320,82 | €140,62 | €7,03 | €140,62 |
| LAZIO | €62,43 | €3,12 | €62,43 | €0,00 | €0,00 | €0,00 | €62,43 | €3,12 | €62,43 |
| LIGURIA | €56,33 | €2,82 | €56,33 | €627,00 | €31,35 | €627,00 | €83,50 | €4,18 | €83,50 |
| LOMBARDIA | €61,87 | €3,09 | €61,87 | €317,90 | €15,89 | €317,90 | €236,33 | €11,82 | €236,33 |
| MARCHE | €68,10 | €3,41 | €68,10 | €418,00 | €20,90 | €418,00 | €105,48 | €5,27 | €105,48 |
| MOLISE | €72,60 | €3,63 | €72,60 | €0,00 | €0,00 | €0,00 | €72,60 | €3,63 | €72,60 |
| PA BOLZANO | €55,72 | €2,79 | €55,72 | . | . | . | €55,72 | €2,79 | €55,72 |
| PA TRENTO | €55,72 | €2,79 | €55,72 | . | . | . | €55,72 | €2,79 | €55,72 |
| PIEMONTE | €53,25 | €2,66 | €53,25 | €0,00 | €0,00 | €0,00 | €53,25 | €2,66 | €53,25 |
| PUGLIA | €59,99 | €3,00 | €59,99 | €658,90 | €32,94 | €658,90 | €68,53 | €3,43 | €68,53 |
| SARDEGNA | €70,57 | €3,53 | €70,57 | €0,00 | €0,00 | €0,00 | €70,57 | €3,53 | €70,57 |
| SICILIA | €0,00 | €0,00 | €0,00 | . | . | . | . | . | . |
| TOSCANA | €59,41 | €2,97 | €59,41 | €0,00 | €0,00 | €0,00 | €59,41 | €2,97 | €59,41 |
| UMBRIA | €0,00 | €0,00 | €0,00 | €0,00 | €0,00 | €0,00 | . | . | . |
| V.AOSTA | €64,15 | €3,21 | €64,15 | . | . | . | €64,15 | €3,21 | €64,15 |
| VENETO | €53,87 | €2,69 | €53,87 | €0,00 | €0,00 | €0,00 | €53,87 | €2,69 | €53,87 |

RANIBIZUMAB - Variabilità regionale nell'incidenza (%) del consumo (confezioni) dei farmaci biosimilari (cumulato gennaio-settembre 2025)



Elaborazione AIFA - Ufficio Monitoraggio della Spesa Farmaceutica e Rapporti con le Regioni

RANIBIZUMAB - Variabilità regionale nell'incidenza (%) del consumo (confezioni) dei farmaci biosimilari (set 2025)



Elaborazione AIFA - Ufficio Monitoraggio della Spesa Farmaceutica e Rapporti con le Regioni



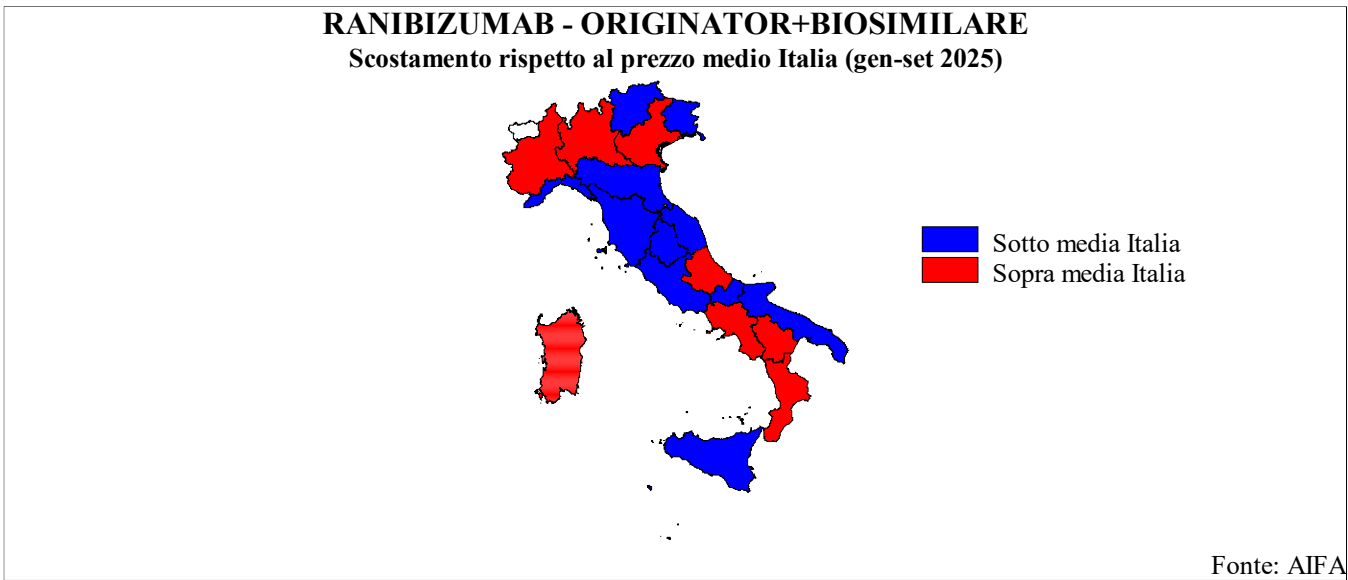
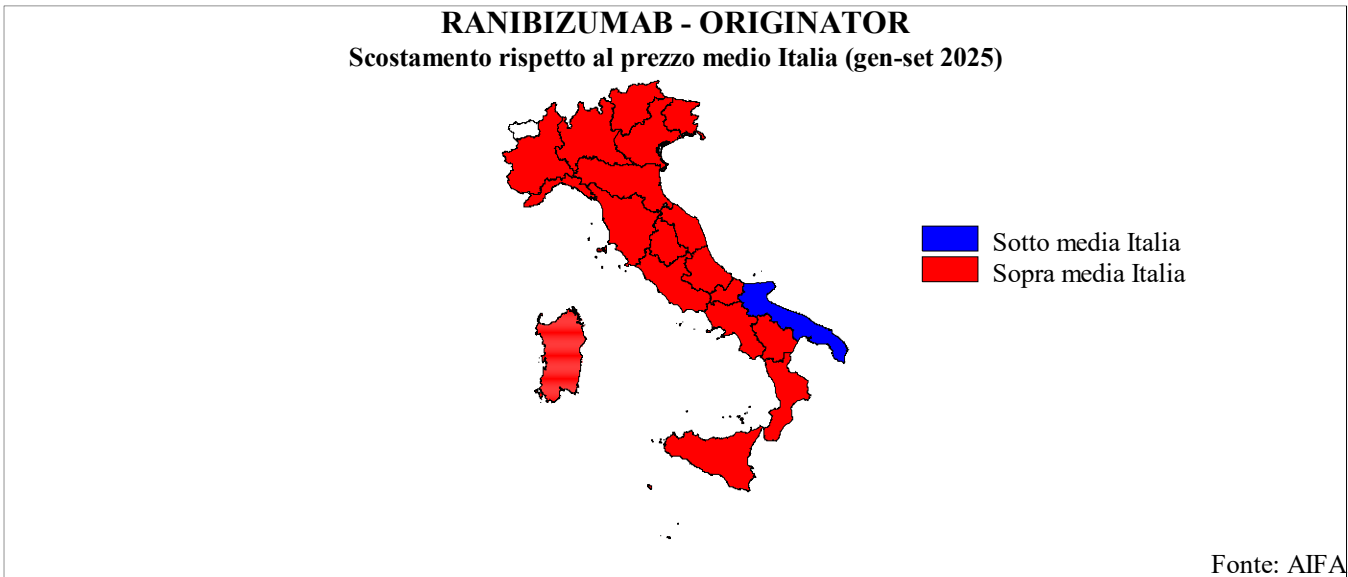
RANIBIZUMAB - Tabella di sintesi dell'incidenza (%) regionale nel consumo (confezioni) di farmaci biosimilari ed analisi del prezzo medio

| Regione | Biosimilare: inc. % nel periodo gen-set 2025 | Biosimilare: inc. % a set 2025 | Biosimilare: prezzo medio per confezione nel periodo gen-set 2025 | Biosimilare: prezzo medio per confezione a set 2025 | Originator: prezzo medio per confezione nel periodo gen-set 2025 | Originator: prezzo medio per confezione a set 2025 | Prezzo medio della molecola (originator + biosimilare) per il periodo gen-set 2025 | Prezzo medio molecola (originator + biosimilare) a set 2025 | Stima del potenziale risparmio per il periodo gen-set 2025 |
|------------|--|--------------------------------|---|---|--|--|--|---|--|
| PA TRENTO | 100% | 100% | €247,50 | €247,50 | €0,00 | €0,00 | €247,50 | €247,50 | € 0 |
| FRIULI | 99,7% | 99% | €229,08 | €192,50 | €381,13 | €381,13 | €229,50 | €194,44 | € 0 |
| TOSCANA | 99,3% | 99% | €204,99 | €187,74 | €381,13 | €381,13 | €206,18 | €189,58 | € 0 |
| UMBRIA | 98,9% | 100% | €227,65 | €230,88 | €381,13 | €0,00 | €229,38 | €230,88 | € 0 |
| PA BOLZANO | 97,6% | 0% | €247,50 | €0,00 | €381,13 | €0,00 | €250,68 | €0,00 | € 0 |
| EMILIA | 93,6% | 99,6% | €196,38 | €163,06 | €381,13 | €381,13 | €208,18 | €163,83 | € 0 |
| SICILIA | 90,1% | 100% | €225,50 | €225,50 | €381,13 | €0,00 | €240,89 | €225,50 | € 0 |
| MARCHE | 90,1% | 98% | €225,84 | €216,37 | €381,13 | €381,13 | €241,26 | €219,69 | € 0 |
| LIGURIA | 89,5% | 100% | €253,00 | €253,00 | €381,13 | €0,00 | €266,43 | €253,00 | € 0 |
| LAZIO | 81,1% | 86,7% | €225,50 | €225,50 | €381,13 | €381,13 | €254,99 | €246,20 | € 0 |
| PUGLIA | 73,1% | 94,8% | €233,48 | €231,00 | €377,60 | €381,13 | €272,27 | €238,74 | € 0 |
| MOLISE | 70,7% | 80% | €231,00 | €231,00 | €381,13 | €381,13 | €274,94 | €261,03 | € 0 |
| VENETO | 70,6% | 95,8% | €245,86 | €247,50 | €381,13 | €381,13 | €285,69 | €253,08 | € 22.286 |
| ABRUZZO | 65,6% | 100% | €253,00 | €253,00 | €381,13 | €0,00 | €297,02 | €253,00 | € 5.191 |
| ITALIA | 65,1% | 78,3% | €224,78 | €215,60 | €380,98 | €381,13 | €279,36 | €251,47 | € 793.161 |
| PIEMONTE | 57,3% | 85% | €231,00 | €231,00 | €381,13 | €381,13 | €295,12 | €253,56 | € 54.118 |
| BASILICATA | 41,3% | 64,9% | €253,00 | €253,00 | €381,13 | €381,13 | €328,27 | €297,96 | € 10.906 |
| LOMBARDIA | 30,4% | 73% | €201,85 | €193,37 | €381,13 | €381,13 | €326,61 | €244,05 | € 269.148 |
| CAMPANIA | 10,1% | 0% | €253,00 | €0,00 | €381,13 | €381,13 | €368,23 | €381,13 | € 126.289 |
| CALABRIA | 6% | 0% | €231,00 | €0,00 | €381,13 | €381,13 | €372,14 | €381,13 | € 139.546 |
| SARDEGNA | 0% | 0% | €0,00 | €0,00 | €381,13 | €381,13 | €381,13 | €381,13 | € 165.677 |



RANIBIZUMAB - Scostamento assoluto rispetto al prezzo medio Italia

| Regione | Biosimilare: scostamento Vs prezzo medio Italia (gen-set 2025) | Biosimilare: scostamento Vs prezzo medio Italia (set 2025) | Originator: scostamento Vs prezzo medio Italia (gen-set 2025) | Originator: scostamento Vs prezzo medio Italia (set 2025) | Molecola (originator + biosimilare): scostamento Vs prezzo medio Italia (gen-set 2025) | Molecola (originator + biosimilare): scostamento Vs prezzo medio Italia (set 2025) |
|------------|--|--|---|---|--|--|
| PA TRENTO | €22,72 | €31,90 | €-380,98 | €-381,13 | €-31,86 | €-3,97 |
| FRIULI | €4,30 | €-23,10 | €0,15 | €0,00 | €-49,86 | €-57,02 |
| TOSCANA | €-19,79 | €-27,87 | €0,15 | €0,00 | €-73,18 | €-61,89 |
| UMBRIA | €2,87 | €15,27 | €0,15 | €-381,13 | €-49,98 | €-20,59 |
| PA BOLZANO | €22,72 | €-215,60 | €0,15 | €-381,13 | €-28,68 | €-251,47 |
| EMILIA | €-28,40 | €-52,54 | €0,15 | €0,00 | €-71,18 | €-87,64 |
| SICILIA | €0,72 | €9,90 | €0,15 | €-381,13 | €-38,47 | €-25,97 |
| MARCHE | €1,06 | €0,77 | €0,15 | €0,00 | €-38,10 | €-31,78 |
| LIGURIA | €28,22 | €37,40 | €0,15 | €-381,13 | €-12,93 | €1,53 |
| LAZIO | €0,72 | €9,90 | €0,15 | €-0,00 | €-24,37 | €-5,27 |
| PUGLIA | €8,70 | €15,40 | €-3,38 | €-0,00 | €-7,09 | €-12,73 |
| MOLISE | €6,22 | €15,40 | €0,15 | €-0,00 | €-4,42 | €9,56 |
| VENETO | €21,08 | €31,90 | €0,15 | €-0,00 | €6,33 | €1,61 |
| ABRUZZO | €28,22 | €37,40 | €0,15 | €-381,13 | €17,66 | €1,53 |
| ITALIA | €0,00 | €0,00 | €0,00 | €0,00 | €0,00 | €0,00 |
| PIEMONTE | €6,22 | €15,40 | €0,15 | €-0,00 | €15,75 | €2,09 |
| BASILICATA | €28,22 | €37,40 | €0,15 | €-0,00 | €48,91 | €46,49 |
| LOMBARDIA | €-22,94 | €-22,23 | €0,15 | €0,00 | €47,25 | €-7,42 |
| CAMPANIA | €28,22 | €-215,60 | €0,15 | €-0,00 | €88,87 | €129,66 |
| CALABRIA | €6,22 | €-215,60 | €0,15 | €-0,00 | €92,78 | €129,66 |
| SARDEGNA | €-224,78 | €-215,60 | €0,15 | €-0,00 | €101,77 | €129,66 |





RANIBIZUMAB - Costo medio valutato per confezione, DDD, unità posologica (gen-set 2025)

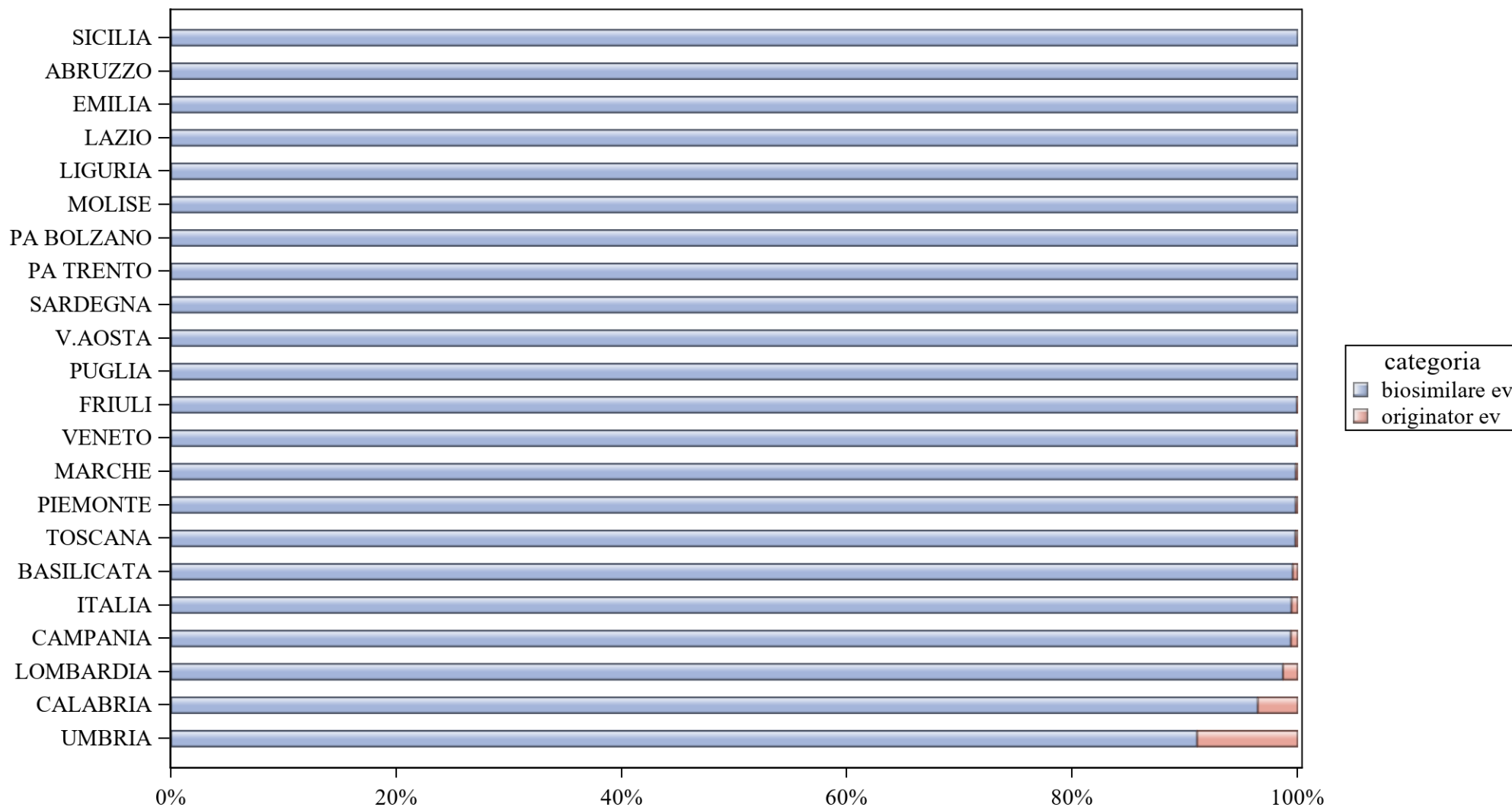
| Regione | Biosimilare: prezzo medio per confezione valutato sul periodo gen-set 2025 | Biosimilare: costo medio per DDD valutato sul periodo gen-set 2025 | Biosimilare: costo medio per unità posologica valutato sul periodo gen-set 2025 | Originator: prezzo medio per confezione valutato sul periodo gen-set 2025 | Originator: costo medio per DDD valutato sul periodo gen-set 2025 | Originator: costo medio per unità posologica valutato sul periodo gen-set 2025 | Originator+biosimilare: prezzo medio per confezione valutato sul periodo gen-set 2025 | Originator+biosimilare: costo medio per DDD valutato sul periodo gen-set 2025 | Originator+biosimilare: costo medio per unità posologica valutato sul periodo gen-set 2025 |
|------------|--|--|---|---|---|--|---|---|--|
| ABRUZZO | €253,00 | €8,36 | €253,00 | €381,13 | €17,49 | €381,13 | €297,02 | €10,86 | €297,02 |
| BASILICATA | €253,00 | €8,36 | €253,00 | €381,13 | €17,56 | €381,13 | €328,27 | €13,01 | €328,27 |
| CALABRIA | €231,00 | €7,63 | €231,00 | €381,13 | €17,56 | €381,13 | €372,14 | €16,75 | €372,14 |
| CAMPANIA | €253,00 | €8,36 | €253,00 | €381,13 | €17,44 | €381,13 | €368,23 | €16,22 | €368,23 |
| EMILIA | €196,38 | €6,49 | €196,38 | €381,13 | €16,56 | €381,13 | €208,18 | €6,99 | €208,18 |
| FRIULI | €229,08 | €7,57 | €229,08 | €381,13 | €13,22 | €381,13 | €229,50 | €7,58 | €229,50 |
| ITALIA | €224,78 | €7,43 | €224,78 | €380,98 | €17,42 | €380,98 | €279,36 | €10,22 | €279,36 |
| LAZIO | €225,50 | €7,45 | €225,50 | €381,13 | €17,56 | €381,13 | €254,99 | €8,90 | €254,99 |
| LIGURIA | €253,00 | €8,36 | €253,00 | €381,13 | €16,98 | €381,13 | €266,43 | €9,05 | €266,43 |
| LOMBARDIA | €201,85 | €6,67 | €201,85 | €381,13 | €17,53 | €381,13 | €326,61 | €13,42 | €326,61 |
| MARCHE | €225,84 | €7,46 | €225,84 | €381,13 | €17,23 | €381,13 | €241,26 | €8,19 | €241,26 |
| MOLISE | €231,00 | €7,63 | €231,00 | €381,13 | €17,56 | €381,13 | €274,94 | €9,90 | €274,94 |
| PA BOLZANO | €247,50 | €8,18 | €247,50 | €381,13 | €12,59 | €381,13 | €250,68 | €8,28 | €250,68 |
| PA TRENTO | €247,50 | €8,18 | €247,50 | . | . | . | €247,50 | €8,18 | €247,50 |
| PIEMONTE | €231,00 | €7,63 | €231,00 | €381,13 | €17,45 | €381,13 | €295,12 | €11,07 | €295,12 |
| PUGLIA | €233,48 | €7,71 | €233,48 | €377,60 | €17,09 | €377,60 | €272,27 | €9,70 | €272,27 |
| SARDEGNA | . | . | . | €381,13 | €17,56 | €381,13 | €381,13 | €17,56 | €381,13 |
| SICILIA | €225,50 | €7,45 | €225,50 | €381,13 | €16,69 | €381,13 | €240,89 | €8,16 | €240,89 |
| TOSCANA | €204,99 | €6,77 | €204,99 | €381,13 | €12,59 | €381,13 | €206,18 | €6,81 | €206,18 |
| UMBRIA | €227,65 | €7,52 | €227,65 | €381,13 | €12,59 | €381,13 | €229,38 | €7,58 | €229,38 |
| VENETO | €245,86 | €8,12 | €245,86 | €381,13 | €17,36 | €381,13 | €285,69 | €10,27 | €285,69 |



RANIBIZUMAB - Costo medio valutato per confezione, DDD, unità posologica (set 2025)

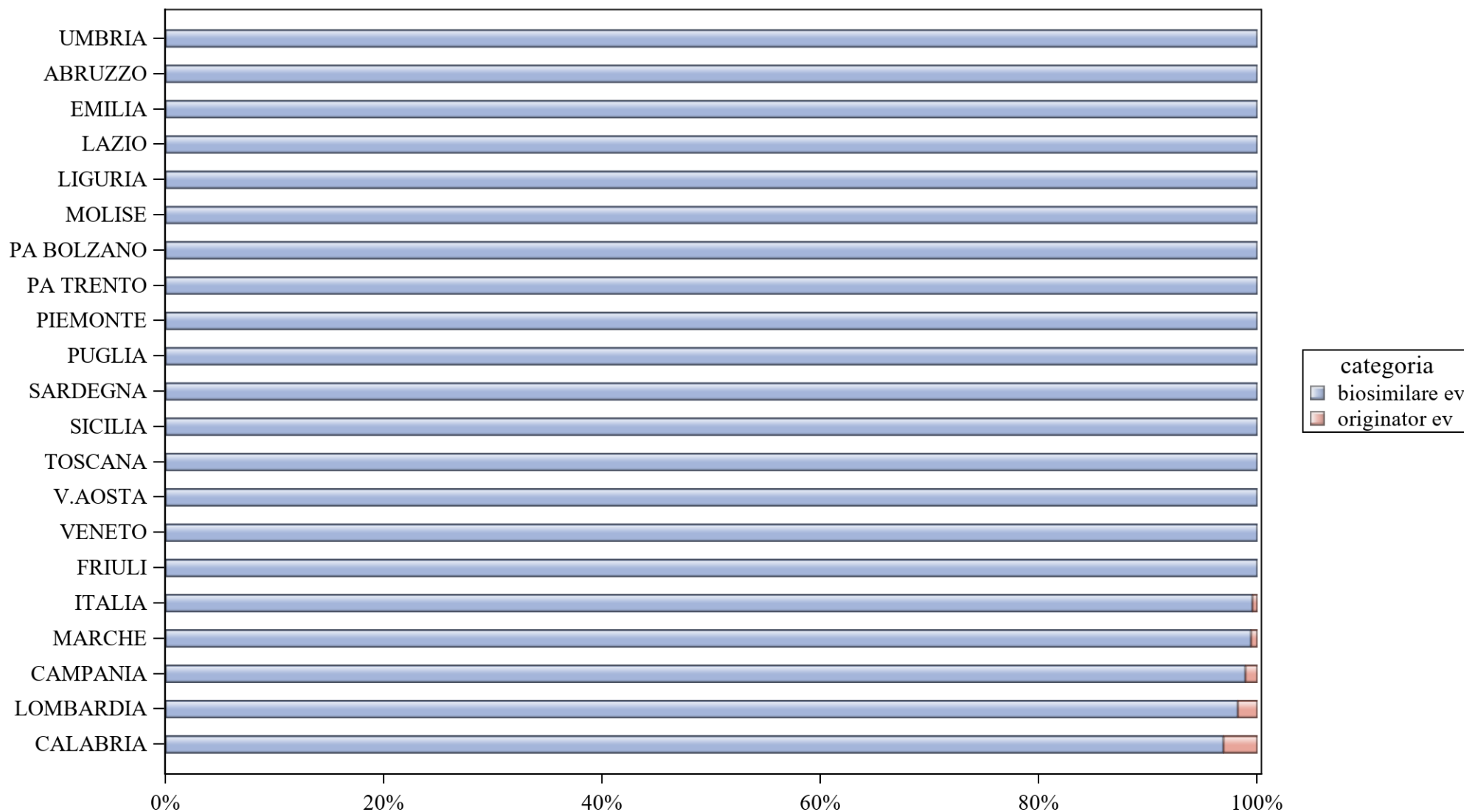
| Regione | Biosimilare: prezzo medio per confezione valutato nel mese di set 2025 | Biosimilare: costo medio per DDD valutato nel mese di set 2025 | Biosimilare: costo medio per unità posologica valutato nel mese di set 2025 | Originator: prezzo medio per confezione valutato nel mese di set 2025 | Originator: costo medio per DDD valutato nel mese di set 2025 | Originator: costo medio per unità posologica valutato nel mese di set 2025 | Originator+biosimilare: prezzo medio per confezione valutato nel mese di set 2025 | Originator+biosimilare: costo medio per DDD valutato nel mese di set 2025 | Originator+biosimilare: costo medio per unità posologica valutato nel mese di set 2025 |
|------------|--|--|---|---|---|--|---|---|--|
| ABRUZZO | €253,00 | €8,36 | €253,00 | €0,00 | €0,00 | €0,00 | €253,00 | €8,36 | €253,00 |
| BASILICATA | €253,00 | €8,36 | €253,00 | €381,13 | €17,56 | €381,13 | €297,96 | €10,93 | €297,96 |
| CALABRIA | €0,00 | €0,00 | €0,00 | €381,13 | €17,56 | €381,13 | €381,13 | €17,56 | €381,13 |
| CAMPANIA | €0,00 | €0,00 | €0,00 | €381,13 | €17,56 | €381,13 | €381,13 | €17,56 | €381,13 |
| EMILIA | €163,06 | €5,39 | €163,06 | €381,13 | €12,59 | €381,13 | €163,83 | €5,41 | €163,83 |
| FRIULI | €192,50 | €6,36 | €192,50 | €381,13 | €12,59 | €381,13 | €194,44 | €6,43 | €194,44 |
| ITALIA | €215,60 | €7,12 | €215,60 | €381,13 | €17,34 | €381,13 | €251,47 | €8,83 | €251,47 |
| LAZIO | €225,50 | €7,45 | €225,50 | €381,13 | €17,56 | €381,13 | €246,20 | €8,45 | €246,20 |
| LIGURIA | €253,00 | €8,36 | €253,00 | €0,00 | €0,00 | €0,00 | €253,00 | €8,36 | €253,00 |
| LOMBARDIA | €193,37 | €6,39 | €193,37 | €381,13 | €17,22 | €381,13 | €244,05 | €8,69 | €244,05 |
| MARCHE | €216,37 | €7,15 | €216,37 | €381,13 | €13,90 | €381,13 | €219,69 | €7,27 | €219,69 |
| MOLISE | €231,00 | €7,63 | €231,00 | €381,13 | €17,56 | €381,13 | €261,03 | €9,14 | €261,03 |
| PA BOLZANO | €0,00 | €0,00 | €0,00 | €0,00 | €0,00 | €0,00 | . | . | . |
| PA TRENTO | €247,50 | €8,18 | €247,50 | . | . | . | €247,50 | €8,18 | €247,50 |
| PIEMONTE | €231,00 | €7,63 | €231,00 | €381,13 | €16,98 | €381,13 | €253,56 | €8,72 | €253,56 |
| PUGLIA | €231,00 | €7,63 | €231,00 | €381,13 | €15,17 | €381,13 | €238,74 | €7,96 | €238,74 |
| SARDEGNA | . | . | . | €381,13 | €17,56 | €381,13 | €381,13 | €17,56 | €381,13 |
| SICILIA | €225,50 | €7,45 | €225,50 | €0,00 | €0,00 | €0,00 | €225,50 | €7,45 | €225,50 |
| TOSCANA | €187,74 | €6,20 | €187,74 | €381,13 | €12,59 | €381,13 | €189,58 | €6,26 | €189,58 |
| UMBRIA | €230,88 | €7,63 | €230,88 | €0,00 | €0,00 | €0,00 | €230,88 | €7,63 | €230,88 |
| VENETO | €247,50 | €8,18 | €247,50 | €381,13 | €16,41 | €381,13 | €253,08 | €8,44 | €253,08 |

RITUXIMAB (ev) - Variabilità regionale nell'incidenza (%) del consumo (confezioni) dei farmaci biosimilari (cumulato gennaio-settembre 2025)



Elaborazione AIFA - Ufficio Monitoraggio della Spesa Farmaceutica e Rapporti con le Regioni

RITUXIMAB (ev) - Variabilità regionale nell'incidenza (%) del consumo (confezioni) dei farmaci biosimilari (set 2025)



Elaborazione AIFA - Ufficio Monitoraggio della Spesa Farmaceutica e Rapporti con le Regioni



RITUXIMAB (ev) - Tabella di sintesi dell'incidenza (%) regionale nel consumo (confezioni) di farmaci biosimilari ed analisi del prezzo medio

| Regione | Biosimilare: inc. % nel periodo gen-set 2025 | Biosimilare: inc. % a set 2025 | Biosimilare: prezzo medio per confezione nel periodo gen-set 2025 | Biosimilare: prezzo medio per confezione a set 2025 | Originator: prezzo medio per confezione nel periodo gen-set 2025 | Originator: prezzo medio per confezione a set 2025 | Prezzo medio della molecola (originator + biosimilare) per il periodo gen-set 2025 | Prezzo medio molecola (originator + biosimilare) a set 2025 | Stima del potenziale risparmio per il periodo gen-set 2025 |
|------------|--|--------------------------------|---|---|--|--|--|---|--|
| V.AOSTA | 100% | 100% | €65,22 | €32,55 | €0,00 | €0,00 | €65,22 | €32,55 | € 0 |
| SARDEGNA | 100% | 100% | €70,57 | €67,18 | €0,00 | €0,00 | €70,57 | €67,18 | € 0 |
| PUGLIA | 100% | 100% | €101,17 | €100,97 | €0,00 | €0,00 | €101,17 | €100,97 | € 76.605 |
| PA TRENTO | 100% | 100% | €100,98 | €101,75 | €0,00 | €0,00 | €100,98 | €101,75 | € 16.826 |
| PA BOLZANO | 100% | 100% | €97,81 | €101,75 | €0,00 | €0,00 | €97,81 | €101,75 | € 10.501 |
| MOLISE | 100% | 100% | €52,49 | €58,76 | €0,00 | €0,00 | €52,49 | €58,76 | € 0 |
| SICILIA | 100% | 100% | €84,02 | €80,59 | €0,00 | €0,00 | €84,02 | €80,59 | € 0 |
| LIGURIA | 100% | 100% | €89,95 | €84,89 | €0,00 | €0,00 | €89,95 | €84,89 | € 5.118 |
| LAZIO | 100% | 100% | €86,94 | €68,27 | €0,00 | €0,00 | €86,94 | €68,27 | € 0 |
| EMILIA | 100% | 100% | €81,46 | €81,52 | €0,00 | €0,00 | €81,46 | €81,52 | € 0 |
| ABRUZZO | 100% | 100% | €85,39 | €88,27 | €0,00 | €0,00 | €85,39 | €88,27 | € 0 |
| FRIULI | 99,9% | 100% | €93,08 | €88,09 | €964,36 | €0,00 | €93,75 | €88,09 | € 13.567 |
| VENETO | 99,9% | 100% | €89,81 | €98,60 | €626,87 | €0,00 | €90,36 | €98,60 | € 21.407 |
| MARCHE | 99,8% | 99,4% | €102,32 | €105,62 | €964,36 | €964,36 | €103,82 | €110,55 | € 52.729 |
| PIEMONTE | 99,8% | 100% | €76,47 | €74,34 | €896,29 | €0,00 | €77,94 | €74,34 | € 0 |
| TOSCANA | 99,8% | 100% | €81,34 | €79,57 | €753,98 | €0,00 | €82,73 | €79,57 | € 0 |
| BASILICATA | 99,6% | 0% | €71,33 | €0,00 | €964,36 | €0,00 | €75,32 | €0,00 | € 0 |
| ITALIA | 99,4% | 99,6% | €84,69 | €82,50 | €769,11 | €928,94 | €88,54 | €86,28 | € 499.662 |
| CAMPANIA | 99,4% | 98,9% | €81,39 | €86,23 | €926,63 | €675,09 | €86,55 | €92,66 | € 0 |
| LOMBARDIA | 98,7% | 98,2% | €83,80 | €78,23 | €964,36 | €964,36 | €95,37 | €94,04 | € 124.867 |
| CALABRIA | 96,4% | 96,9% | €81,35 | €78,70 | €519,32 | €964,36 | €96,90 | €106,16 | € 24.502 |
| UMBRIA | 91,1% | 100% | €97,23 | €91,58 | €642,41 | €0,00 | €145,94 | €91,58 | € 153.541 |




RITUXIMAB (ev) - Scostamento assoluto rispetto al prezzo medio Italia

| Regione | Biosimilare: scostamento Vs prezzo medio Italia (gen-set 2025) | Biosimilare: scostamento Vs prezzo medio Italia (set 2025) | Originator: scostamento Vs prezzo medio Italia (gen-set 2025) | Originator: scostamento Vs prezzo medio Italia (set 2025) | Molecola (originator + biosimilare): scostamento Vs prezzo medio Italia (gen-set 2025) | Molecola (originator + biosimilare): scostamento Vs prezzo medio Italia (set 2025) |
|------------|--|--|---|---|--|--|
| V.AOSTA | €-19,47 | €-49,95 | €-769,11 | €-928,94 | €-23,32 | €-53,73 |
| SARDEGNA | €-14,12 | €-15,32 | €-769,11 | €-928,94 | €-17,96 | €-19,10 |
| PUGLIA | €16,47 | €18,47 | €-769,11 | €-928,94 | €12,63 | €14,69 |
| PA TRENTO | €16,29 | €19,25 | €-769,11 | €-928,94 | €12,45 | €15,47 |
| PA BOLZANO | €13,12 | €19,25 | €-769,11 | €-928,94 | €9,28 | €15,47 |
| MOLISE | €-32,20 | €-23,74 | €-769,11 | €-928,94 | €-36,05 | €-27,52 |
| SICILIA | €-0,67 | €-1,91 | €-769,11 | €-928,94 | €-4,52 | €-5,69 |
| LIGURIA | €5,26 | €2,38 | €-769,11 | €-928,94 | €1,42 | €-1,39 |
| LAZIO | €2,25 | €-14,24 | €-769,11 | €-928,94 | €-1,59 | €-18,01 |
| EMILIA | €-3,23 | €-0,99 | €-769,11 | €-928,94 | €-7,07 | €-4,76 |
| ABRUZZO | €0,70 | €5,77 | €-769,11 | €-928,94 | €-3,15 | €1,99 |
| FRIULI | €8,39 | €5,59 | €195,25 | €-928,94 | €5,21 | €1,81 |
| VENETO | €5,12 | €16,10 | €-142,24 | €-928,94 | €1,82 | €12,32 |
| MARCHE | €17,63 | €23,12 | €195,25 | €35,42 | €15,28 | €24,28 |
| PIEMONTE | €-8,22 | €-8,16 | €127,18 | €-928,94 | €-10,60 | €-11,94 |
| TOSCANA | €-3,35 | €-2,93 | €-15,13 | €-928,94 | €-5,80 | €-6,70 |
| BASILICATA | €-13,36 | €-82,50 | €195,25 | €-928,94 | €-13,22 | €-86,28 |
| ITALIA | €0,00 | €0,00 | €0,00 | €0,00 | €0,00 | €0,00 |
| CAMPANIA | €-3,30 | €3,73 | €157,52 | €-253,85 | €-1,98 | €6,38 |
| LOMBARDIA | €-0,89 | €-4,27 | €195,25 | €35,42 | €6,83 | €7,76 |
| CALABRIA | €-3,34 | €-3,80 | €-249,79 | €35,42 | €8,37 | €19,88 |
| UMBRIA | €12,53 | €9,08 | €-126,70 | €-928,94 | €57,40 | €5,30 |

RITUXIMAB (ev) - BIOSIMILARE

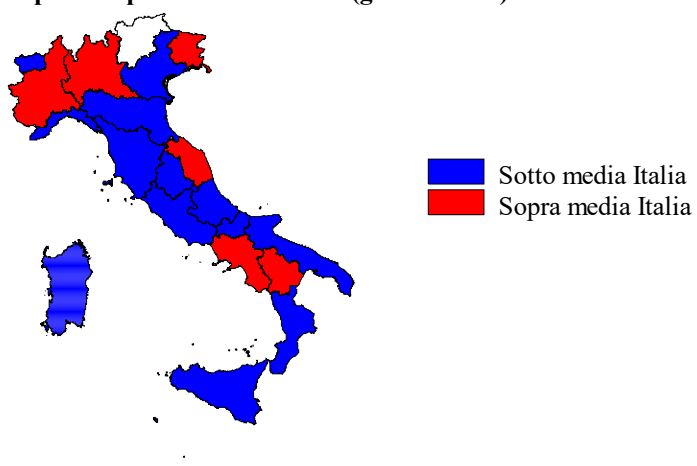
Scostamento rispetto al prezzo medio Italia (gen-set 2025)



Fonte: AIFA

RITUXIMAB (ev) - ORIGINATOR


Scostamento rispetto al prezzo medio Italia (gen-set 2025)



Fonte: AIFA

RITUXIMAB (ev) - ORIGINATOR+BIOSIMILARE

Scostamento rispetto al prezzo medio Italia (gen-set 2025)



Fonte: AIFA



RITUXIMAB (ev) - Costo medio valutato per confezione, DDD, unità posologica (gen-set 2025)

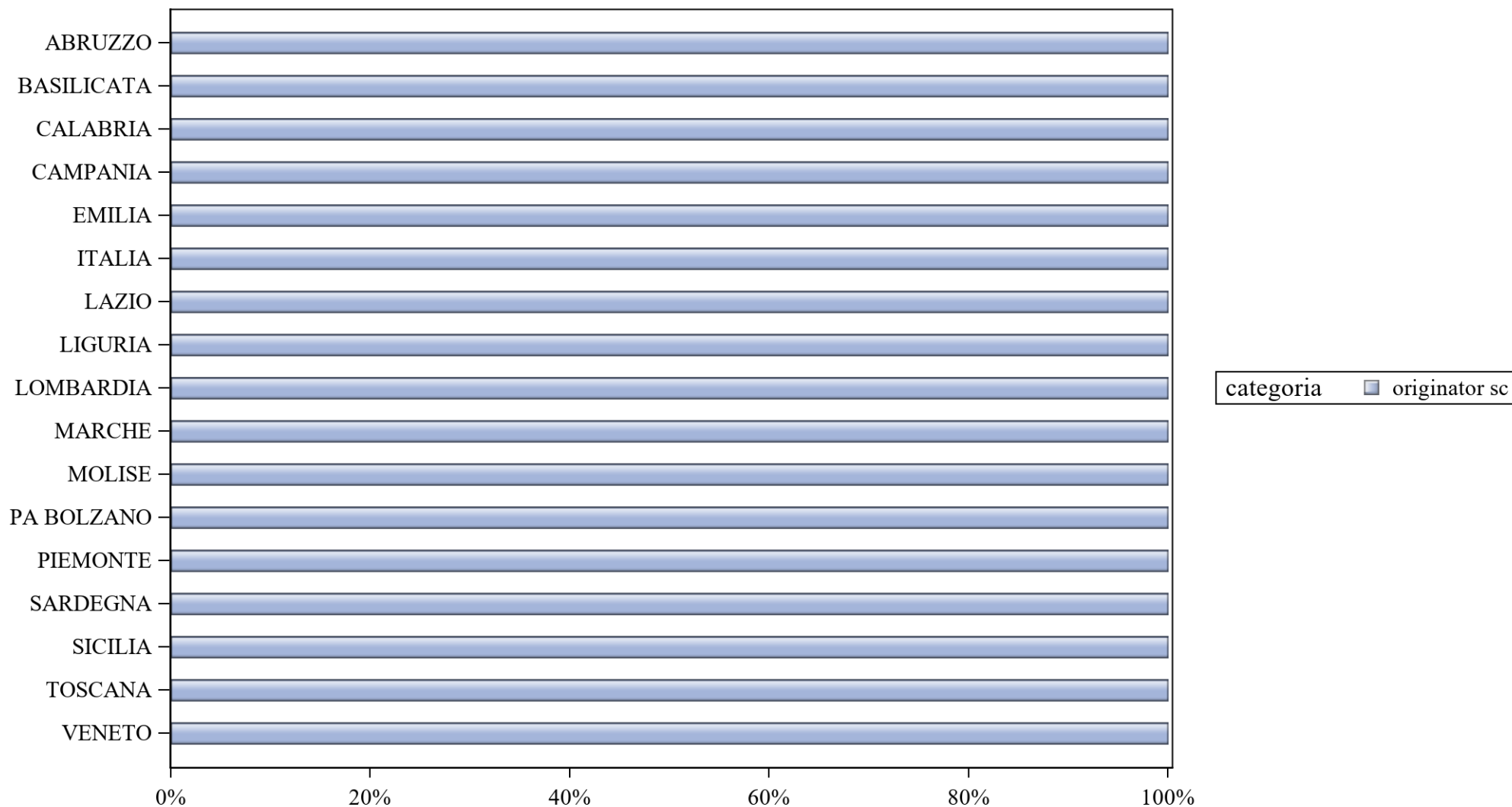
| Regione | Biosimilare: prezzo medio per confezione valutato sul periodo gen-set 2025 | Biosimilare: costo medio per DDD valutato sul periodo gen-set 2025 | Biosimilare: costo medio per unità posologica valutato sul periodo gen-set 2025 | Originator: prezzo medio per confezione valutato sul periodo gen-set 2025 | Originator: costo medio per DDD valutato sul periodo gen-set 2025 | Originator: costo medio per unità posologica valutato sul periodo gen-set 2025 | Originator+biosimilare: prezzo medio per confezione valutato sul periodo gen-set 2025 | Originator+biosimilare: costo medio per DDD valutato sul periodo gen-set 2025 | Originator+biosimilare: costo medio per unità posologica valutato sul periodo gen-set 2025 |
|------------|--|--|---|---|---|--|---|---|--|
| ABRUZZO | €85,39 | €1,35 | €0,18 | . | . | . | €85,39 | €1,35 | €0,18 |
| BASILICATA | €71,33 | €1,69 | €0,23 | €964,36 | €14,47 | €1,93 | €75,32 | €1,78 | €0,24 |
| CALABRIA | €81,35 | €1,42 | €0,19 | €519,32 | €14,47 | €1,93 | €96,90 | €1,71 | €0,23 |
| CAMPANIA | €81,39 | €1,37 | €0,18 | €926,63 | €14,47 | €1,93 | €86,55 | €1,46 | €0,19 |
| EMILIA | €81,46 | €1,28 | €0,17 | . | . | . | €81,46 | €1,28 | €0,17 |
| FRIULI | €93,08 | €1,48 | €0,20 | €964,36 | €14,47 | €1,93 | €93,75 | €1,49 | €0,20 |
| ITALIA | €84,69 | €1,43 | €0,19 | €769,11 | €14,45 | €1,93 | €88,54 | €1,50 | €0,20 |
| LAZIO | €86,94 | €1,47 | €0,20 | . | . | . | €86,94 | €1,47 | €0,20 |
| LIGURIA | €89,95 | €1,53 | €0,20 | . | . | . | €89,95 | €1,53 | €0,20 |
| LOMBARDIA | €83,80 | €1,44 | €0,19 | €964,36 | €14,47 | €1,93 | €95,37 | €1,63 | €0,22 |
| MARCHE | €102,32 | €1,60 | €0,21 | €964,36 | €14,47 | €1,93 | €103,82 | €1,63 | €0,22 |
| MOLISE | €52,49 | €1,38 | €0,18 | . | . | . | €52,49 | €1,38 | €0,18 |
| PA BOLZANO | €97,81 | €1,53 | €0,20 | . | . | . | €97,81 | €1,53 | €0,20 |
| PA TRENTO | €100,98 | €1,53 | €0,20 | . | . | . | €100,98 | €1,53 | €0,20 |
| PIEMONTE | €76,47 | €1,23 | €0,16 | €896,29 | €14,47 | €1,93 | €77,94 | €1,25 | €0,17 |
| PUGLIA | €101,17 | €1,59 | €0,21 | . | . | . | €101,17 | €1,59 | €0,21 |
| SARDEGNA | €70,57 | €1,62 | €0,22 | . | . | . | €70,57 | €1,62 | €0,22 |
| SICILIA | €84,02 | €1,42 | €0,19 | . | . | . | €84,02 | €1,42 | €0,19 |
| TOSCANA | €81,34 | €1,32 | €0,18 | €753,98 | €14,47 | €1,93 | €82,73 | €1,34 | €0,18 |
| UMBRIA | €97,23 | €1,57 | €0,21 | €642,41 | €14,47 | €1,93 | €145,94 | €2,42 | €0,32 |
| V.AOSTA | €65,22 | €1,22 | €0,16 | . | . | . | €65,22 | €1,22 | €0,16 |
| VENETO | €89,81 | €1,66 | €0,22 | €626,87 | €14,47 | €1,93 | €90,36 | €1,67 | €0,22 |



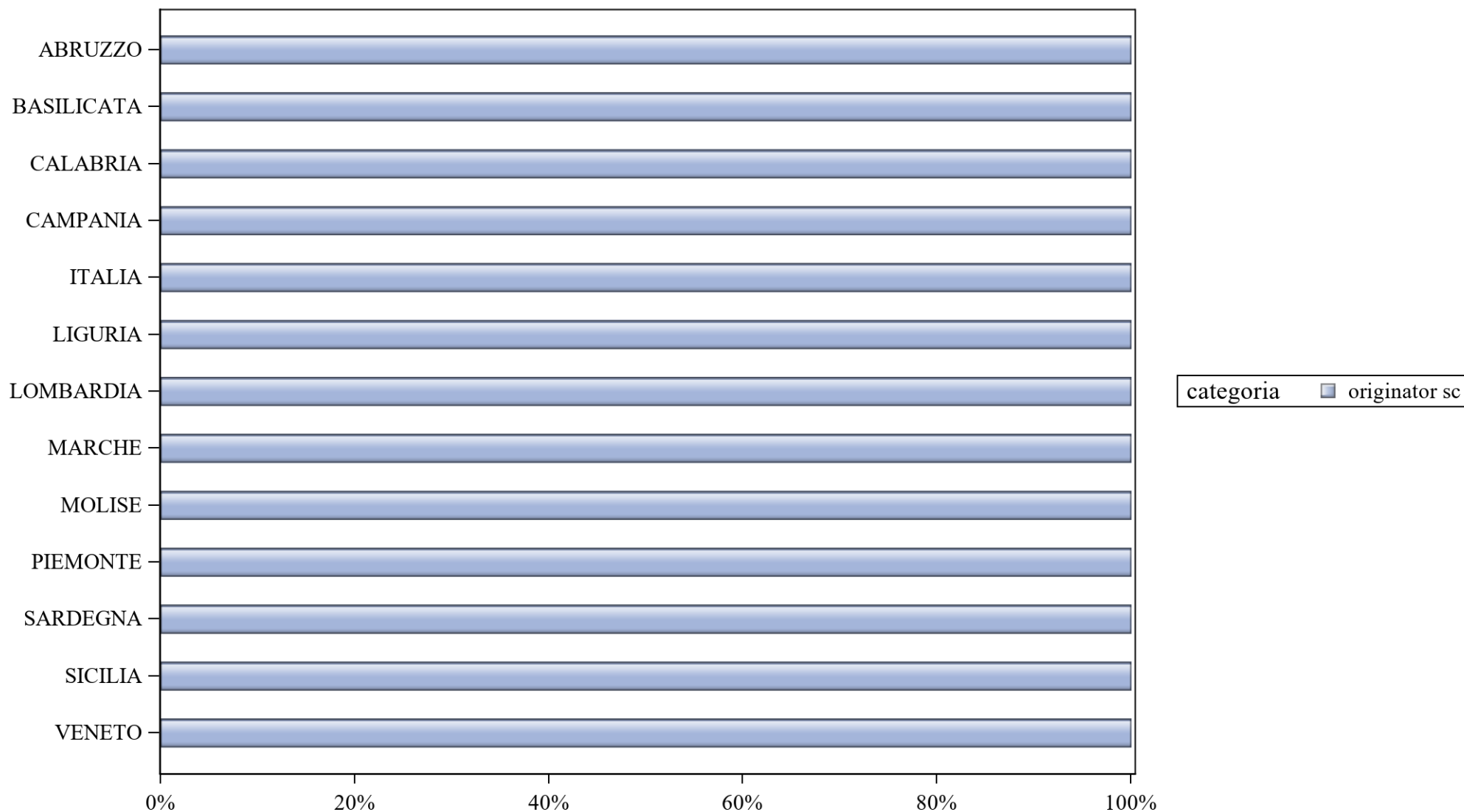
RITUXIMAB (ev) - Costo medio valutato per confezione, DDD, unità posologica (set 2025)

| Regione | Biosimilare: prezzo medio per confezione valutato nel mese di set 2025 | Biosimilare: costo medio per DDD valutato nel mese di set 2025 | Biosimilare: costo medio per unità posologica valutato nel mese di set 2025 | Originator: prezzo medio per confezione valutato nel mese di set 2025 | Originator: costo medio per DDD valutato nel mese di set 2025 | Originator: costo medio per unità posologica valutato nel mese di set 2025 | Originator+biosimilare: prezzo medio per confezione valutato nel mese di set 2025 | Originator+biosimilare: costo medio per DDD valutato nel mese di set 2025 | Originator+biosimilare: costo medio per unità posologica valutato nel mese di set 2025 |
|------------|--|--|---|---|---|--|---|---|--|
| ABRUZZO | €88,27 | €1,34 | €0,18 | €0,00 | €0,00 | €0,00 | €88,27 | €1,34 | €0,18 |
| BASILICATA | €0,00 | €0,00 | €0,00 | €0,00 | €0,00 | €0,00 | . | . | . |
| CALABRIA | €78,70 | €1,42 | €0,19 | €964,36 | €14,47 | €1,93 | €106,16 | €1,90 | €0,25 |
| CAMPANIA | €86,23 | €1,44 | €0,19 | €675,09 | €14,47 | €1,93 | €92,66 | €1,55 | €0,21 |
| EMILIA | €81,52 | €1,28 | €0,17 | €0,00 | €0,00 | €0,00 | €81,52 | €1,28 | €0,17 |
| FRIULI | €88,09 | €1,48 | €0,20 | €0,00 | €0,00 | €0,00 | €88,09 | €1,48 | €0,20 |
| ITALIA | €82,50 | €1,40 | €0,19 | €928,94 | €14,47 | €1,93 | €86,28 | €1,47 | €0,20 |
| LAZIO | €68,27 | €1,15 | €0,15 | €0,00 | €0,00 | €0,00 | €68,27 | €1,15 | €0,15 |
| LIGURIA | €84,89 | €1,53 | €0,20 | €0,00 | €0,00 | €0,00 | €84,89 | €1,53 | €0,20 |
| LOMBARDIA | €78,23 | €1,43 | €0,19 | €964,36 | €14,47 | €1,93 | €94,04 | €1,71 | €0,23 |
| MARCHE | €105,62 | €1,61 | €0,21 | €964,36 | €14,47 | €1,93 | €110,55 | €1,68 | €0,22 |
| MOLISE | €58,76 | €1,34 | €0,18 | €0,00 | €0,00 | €0,00 | €58,76 | €1,34 | €0,18 |
| PA BOLZANO | €101,75 | €1,53 | €0,20 | . | . | . | €101,75 | €1,53 | €0,20 |
| PA TRENTO | €101,75 | €1,53 | €0,20 | . | . | . | €101,75 | €1,53 | €0,20 |
| PIEMONTE | €74,34 | €1,23 | €0,16 | €0,00 | €0,00 | €0,00 | €74,34 | €1,23 | €0,16 |
| PUGLIA | €100,97 | €1,59 | €0,21 | . | . | . | €100,97 | €1,59 | €0,21 |
| SARDEGNA | €67,18 | €1,63 | €0,22 | . | . | . | €67,18 | €1,63 | €0,22 |
| SICILIA | €80,59 | €1,42 | €0,19 | €0,00 | €0,00 | €0,00 | €80,59 | €1,42 | €0,19 |
| TOSCANA | €79,57 | €1,32 | €0,18 | €0,00 | €0,00 | €0,00 | €79,57 | €1,32 | €0,18 |
| UMBRIA | €91,58 | €1,52 | €0,20 | €0,00 | €0,00 | €0,00 | €91,58 | €1,52 | €0,20 |
| V.AOSTA | €32,55 | €1,22 | €0,16 | . | . | . | €32,55 | €1,22 | €0,16 |
| VENETO | €98,60 | €1,65 | €0,22 | €0,00 | €0,00 | €0,00 | €98,60 | €1,65 | €0,22 |

RITUXIMAB (sc) - Variabilità regionale nell'incidenza (%) del consumo (confezioni) dei farmaci biosimilari (cumulato gennaio-settembre 2025)



Elaborazione AIFA - Ufficio Monitoraggio della Spesa Farmaceutica e Rapporti con le Regioni

RITUXIMAB (sc) - Variabilità regionale nell'incidenza (%) del consumo (confezioni) dei farmaci biosimilari (set 2025)

Elaborazione AIFA - Ufficio Monitoraggio della Spesa Farmaceutica e Rapporti con le Regioni



RITUXIMAB (sc) - Tabella di sintesi dell'incidenza (%) regionale nel consumo (confezioni) di farmaci biosimilari ed analisi del prezzo medio

| Regione | Biosimilare: inc. % nel periodo gen-set 2025 | Biosimilare: inc. % a set 2025 | Biosimilare: prezzo medio per confezione nel periodo gen-set 2025 | Biosimilare: prezzo medio per confezione a set 2025 | Originator: prezzo medio per confezione nel periodo gen-set 2025 | Originator: prezzo medio per confezione a set 2025 | Prezzo medio della molecola (originator + biosimilare) per il periodo gen-set 2025 | Prezzo medio molecola (originator + biosimilare) a set 2025 | Stima del potenziale risparmio per il periodo gen-set 2025 |
|------------|--|--------------------------------|---|---|--|--|--|---|--|
| UMBRIA | 0% | 0% | €0,00 | €0,00 | €0,00 | €0,00 | €0,00 | €0,00 | € 0 |
| TOSCANA | 0% | 0% | €0,00 | €0,00 | €1341,10 | €0,00 | €1341,10 | €0,00 | € 0 |
| SICILIA | 0% | 0% | €0,00 | €0,00 | €1350,34 | €1341,10 | €1350,34 | €1341,10 | € 1.688 |
| PUGLIA | 0% | 0% | €0,00 | €0,00 | €0,00 | €0,00 | €0,00 | €0,00 | € 0 |
| PIEMONTE | 0% | 0% | €0,00 | €0,00 | €1341,10 | €1341,10 | €1341,10 | €1341,10 | € 0 |
| PA BOLZANO | 0% | 0% | €0,00 | €0,00 | €1577,76 | €0,00 | €1577,76 | €0,00 | € 11.909 |
| SARDEGNA | 0% | 0% | €0,00 | €0,00 | €1350,64 | €1341,10 | €1350,64 | €1341,10 | € 2.379 |
| MOLISE | 0% | 0% | €0,00 | €0,00 | €1341,10 | €1341,10 | €1341,10 | €1341,10 | € 0 |
| MARCHE | 0% | 0% | €0,00 | €0,00 | €1341,10 | €1341,10 | €1341,10 | €1341,10 | € 0 |
| LOMBARDIA | 0% | 0% | €0,00 | €0,00 | €1340,58 | €1341,10 | €1340,58 | €1341,10 | € 0 |
| LIGURIA | 0% | 0% | €0,00 | €0,00 | €1341,10 | €1341,10 | €1341,10 | €1341,10 | € 0 |
| VENETO | 0% | 0% | €0,00 | €0,00 | €1341,10 | €1341,10 | €1341,10 | €1341,10 | € 0 |
| LAZIO | 0% | 0% | €0,00 | €0,00 | €1341,10 | €0,00 | €1341,10 | €0,00 | € 0 |
| ITALIA | 0% | 0% | €0,00 | €0,00 | €1344,25 | €1341,10 | €1344,25 | €1341,10 | € 15.976 |
| FRIULI | 0% | 0% | €0,00 | €0,00 | €0,00 | €0,00 | €0,00 | €0,00 | € 0 |
| EMILIA | 0% | 0% | €0,00 | €0,00 | €1341,09 | €0,00 | €1341,09 | €0,00 | € 0 |
| CAMPANIA | 0% | 0% | €0,00 | €0,00 | €1341,10 | €1341,10 | €1341,10 | €1341,10 | € 0 |
| CALABRIA | 0% | 0% | €0,00 | €0,00 | €1341,10 | €1341,10 | €1341,10 | €1341,10 | € 0 |
| BASILICATA | 0% | 0% | €0,00 | €0,00 | €1337,32 | €1341,10 | €1337,32 | €1341,10 | € 0 |
| ABRUZZO | 0% | 0% | €0,00 | €0,00 | €1341,10 | €1341,10 | €1341,10 | €1341,10 | € 0 |



RITUXIMAB (sc) - Scostamento assoluto rispetto al prezzo medio Italia

| Regione | Biosimilare: scostamento Vs prezzo medio Italia (gen-set 2025) | Biosimilare: scostamento Vs prezzo medio Italia (set 2025) | Originator: scostamento Vs prezzo medio Italia (gen-set 2025) | Originator: scostamento Vs prezzo medio Italia (set 2025) | Molecola (originator + biosimilare): scostamento Vs prezzo medio Italia (gen-set 2025) | Molecola (originator + biosimilare): scostamento Vs prezzo medio Italia (set 2025) |
|------------|--|--|---|---|--|--|
| UMBRIA | €0,00 | €0,00 | -1344,25 | -1341,10 | -1344,25 | -1341,10 |
| TOSCANA | €0,00 | €0,00 | €-3,15 | -1341,10 | €-3,15 | -1341,10 |
| SICILIA | €0,00 | €0,00 | €6,09 | €-0,00 | €6,09 | €-0,00 |
| PUGLIA | €0,00 | €0,00 | -1344,25 | -1341,10 | -1344,25 | -1341,10 |
| PIEMONTE | €0,00 | €0,00 | €-3,15 | €-0,00 | €-3,15 | €-0,00 |
| PA BOLZANO | €0,00 | €0,00 | €233,52 | -1341,10 | €233,52 | -1341,10 |
| SARDEGNA | €0,00 | €0,00 | €6,39 | €-0,00 | €6,39 | €-0,00 |
| MOLISE | €0,00 | €0,00 | €-3,15 | €0,00 | €-3,15 | €0,00 |
| MARCHE | €0,00 | €0,00 | €-3,15 | €-0,00 | €-3,15 | €-0,00 |
| LOMBARDIA | €0,00 | €0,00 | €-3,67 | €-0,00 | €-3,67 | €-0,00 |
| LIGURIA | €0,00 | €0,00 | €-3,15 | €0,00 | €-3,15 | €0,00 |
| VENETO | €0,00 | €0,00 | €-3,15 | €-0,00 | €-3,15 | €-0,00 |
| LAZIO | €0,00 | €0,00 | €-3,15 | -1341,10 | €-3,15 | -1341,10 |
| ITALIA | €0,00 | €0,00 | €0,00 | €0,00 | €0,00 | €0,00 |
| FRIULI | €0,00 | €0,00 | -1344,25 | -1341,10 | -1344,25 | -1341,10 |
| EMILIA | €0,00 | €0,00 | €-3,16 | -1341,10 | €-3,16 | -1341,10 |
| CAMPANIA | €0,00 | €0,00 | €-3,15 | €0,00 | €-3,15 | €0,00 |
| CALABRIA | €0,00 | €0,00 | €-3,15 | €0,00 | €-3,15 | €0,00 |
| BASILICATA | €0,00 | €0,00 | €-6,92 | €-0,00 | €-6,92 | €-0,00 |
| ABRUZZO | €0,00 | €0,00 | €-3,15 | €-0,00 | €-3,15 | €-0,00 |

RITUXIMAB (sc) - BIOSIMILARE

Scostamento rispetto al prezzo medio Italia (gen-set 2025)



Fonte: AIFA

RITUXIMAB (sc) - ORIGINATOR

Scostamento rispetto al prezzo medio Italia (gen-set 2025)



Fonte: AIFA

RITUXIMAB (sc) - ORIGINATOR+BIOSIMILARE

Scostamento rispetto al prezzo medio Italia (gen-set 2025)



Fonte: AIFA



RITUXIMAB (sc) - Costo medio valutato per confezione, DDD, unità posologica (gen-set 2025)

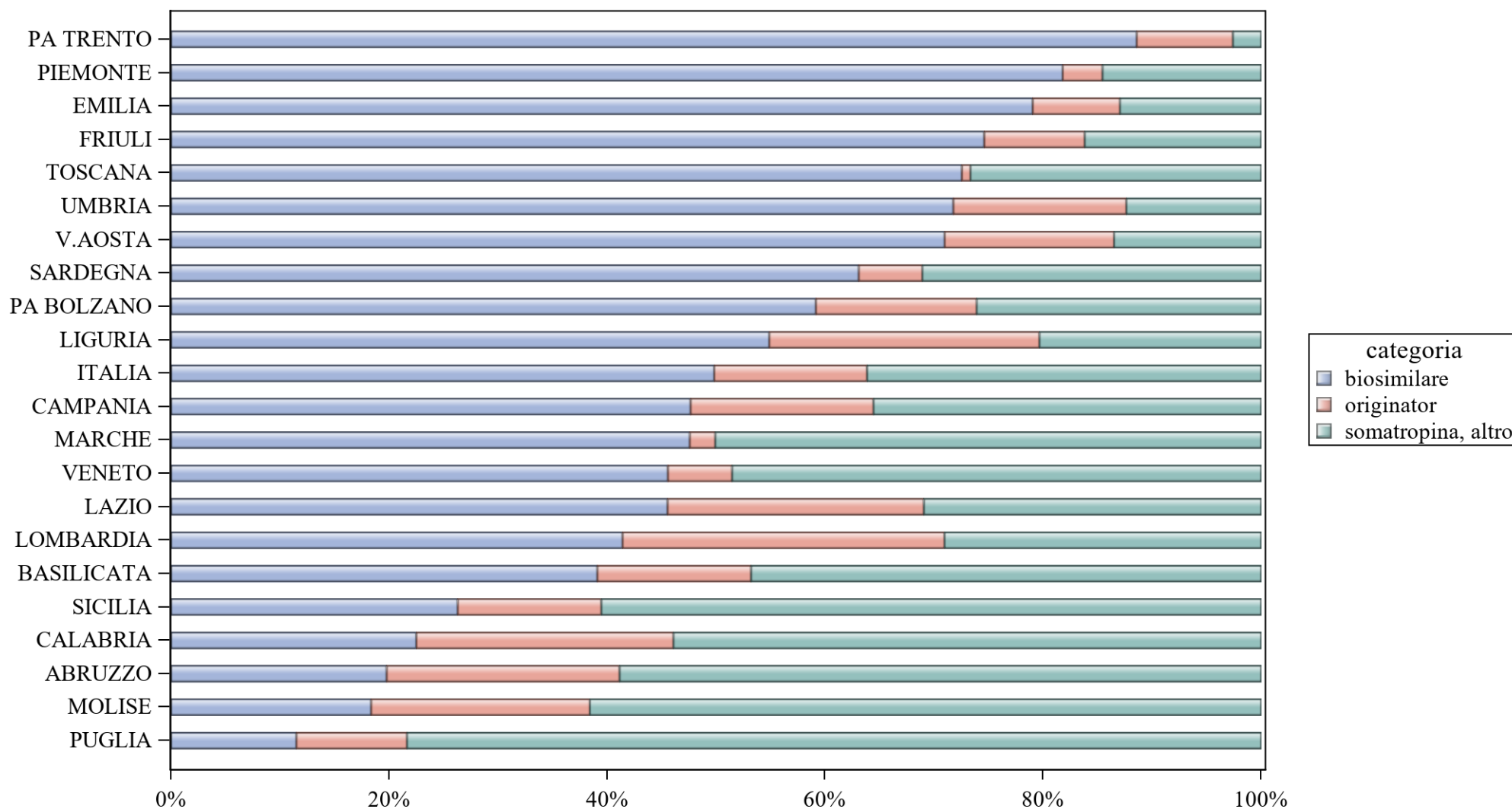
| Regione | Biosimilare: prezzo medio per confezione valutato sul periodo gen-set 2025 | Biosimilare: costo medio per DDD valutato sul periodo gen-set 2025 | Biosimilare: costo medio per unità posologica valutato sul periodo gen-set 2025 | Originator: prezzo medio per confezione valutato sul periodo gen-set 2025 | Originator: costo medio per DDD valutato sul periodo gen-set 2025 | Originator: costo medio per unità posologica valutato sul periodo gen-set 2025 | Originator+biosimilare: prezzo medio per confezione valutato sul periodo gen-set 2025 | Originator+biosimilare: costo medio per DDD valutato sul periodo gen-set 2025 | Originator+biosimilare: costo medio per unità posologica valutato sul periodo gen-set 2025 |
|------------|--|--|---|---|---|--|---|---|--|
| ABRUZZO | . | . | . | €1341,10 | €7,18 | €0,96 | €1341,10 | €7,18 | €0,96 |
| BASILICATA | . | . | . | €1337,32 | €7,16 | €0,96 | €1337,32 | €7,16 | €0,96 |
| CALABRIA | . | . | . | €1341,10 | €7,18 | €0,96 | €1341,10 | €7,18 | €0,96 |
| CAMPANIA | . | . | . | €1341,10 | €7,18 | €0,96 | €1341,10 | €7,18 | €0,96 |
| EMILIA | . | . | . | €1341,09 | €7,18 | €0,96 | €1341,09 | €7,18 | €0,96 |
| FRIULI | . | . | . | . | . | . | . | . | . |
| ITALIA | . | . | . | €1344,25 | €7,20 | €0,96 | €1344,25 | €7,20 | €0,96 |
| LAZIO | . | . | . | €1341,10 | €7,18 | €0,96 | €1341,10 | €7,18 | €0,96 |
| LIGURIA | . | . | . | €1341,10 | €7,18 | €0,96 | €1341,10 | €7,18 | €0,96 |
| LOMBARDIA | . | . | . | €1340,58 | €7,18 | €0,96 | €1340,58 | €7,18 | €0,96 |
| MARCHE | . | . | . | €1341,10 | €7,18 | €0,96 | €1341,10 | €7,18 | €0,96 |
| MOLISE | . | . | . | €1341,10 | €7,18 | €0,96 | €1341,10 | €7,18 | €0,96 |
| PA BOLZANO | . | . | . | €1577,76 | €8,45 | €1,13 | €1577,76 | €8,45 | €1,13 |
| PIEMONTE | . | . | . | €1341,10 | €7,18 | €0,96 | €1341,10 | €7,18 | €0,96 |
| PUGLIA | . | . | . | . | . | . | . | . | . |
| SARDEGNA | . | . | . | €1350,64 | €7,24 | €0,96 | €1350,64 | €7,24 | €0,96 |
| SICILIA | . | . | . | €1350,34 | €7,23 | €0,96 | €1350,34 | €7,23 | €0,96 |
| TOSCANA | . | . | . | €1341,10 | €7,18 | €0,96 | €1341,10 | €7,18 | €0,96 |
| UMBRIA | . | . | . | . | . | . | . | . | . |
| VENETO | . | . | . | €1341,10 | €7,18 | €0,96 | €1341,10 | €7,18 | €0,96 |



RITUXIMAB (sc) - Costo medio valutato per confezione, DDD, unità posologica (set 2025)

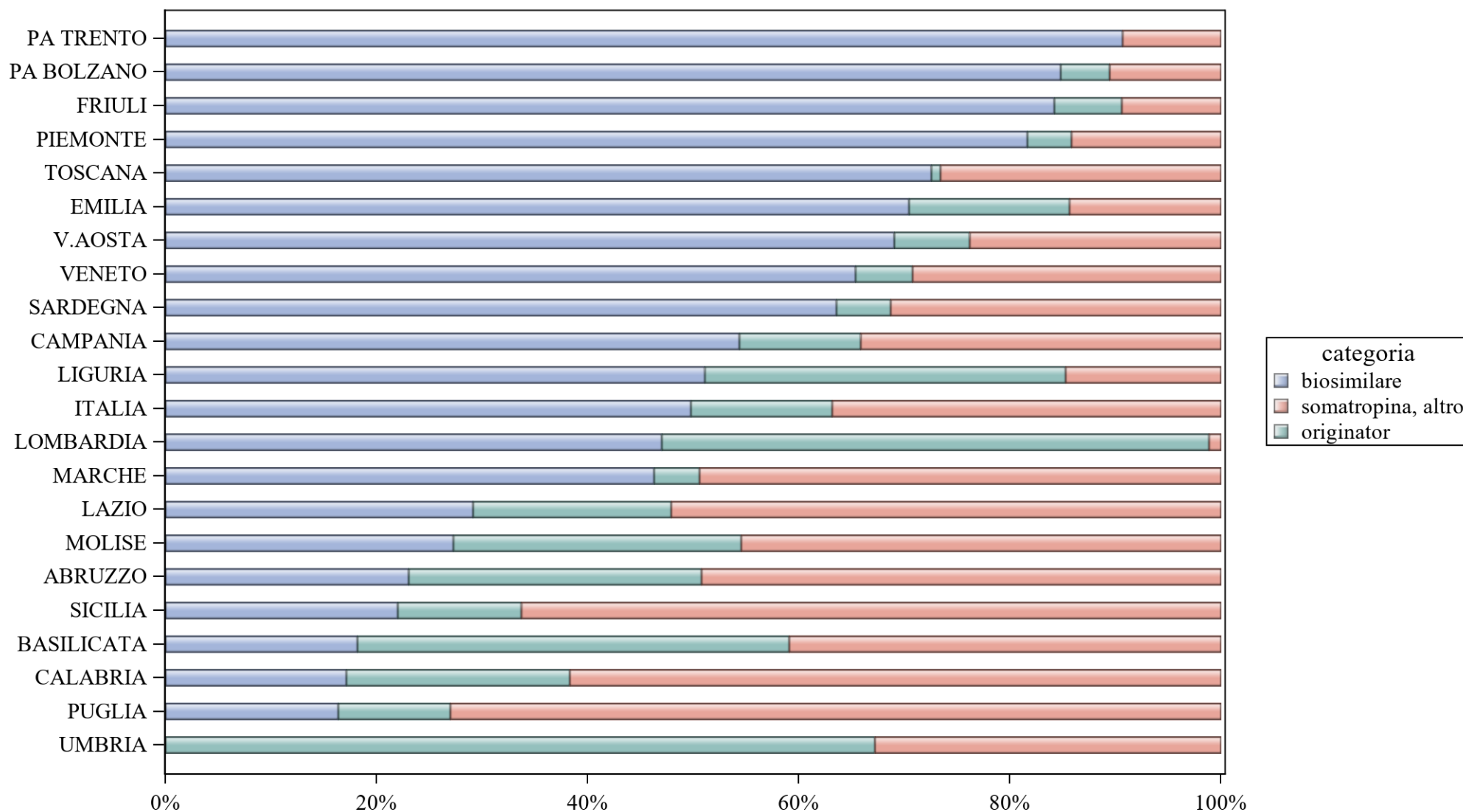
| Regione | Biosimilare: prezzo medio per confezione valutato nel mese di set 2025 | Biosimilare: costo medio per DDD valutato nel mese di set 2025 | Biosimilare: costo medio per unità posologica valutato nel mese di set 2025 | Originator: prezzo medio per confezione valutato nel mese di set 2025 | Originator: costo medio per DDD valutato nel mese di set 2025 | Originator: costo medio per unità posologica valutato nel mese di set 2025 | Originator+biosimilare: prezzo medio per confezione valutato nel mese di set 2025 | Originator+biosimilare: costo medio per DDD valutato nel mese di set 2025 | Originator+biosimilare: costo medio per unità posologica valutato nel mese di set 2025 |
|------------|--|--|---|---|---|--|---|---|--|
| ABRUZZO | . | . | . | €1341,10 | €7,18 | €0,96 | €1341,10 | €7,18 | €0,96 |
| BASILICATA | . | . | . | €1341,10 | €7,18 | €0,96 | €1341,10 | €7,18 | €0,96 |
| CALABRIA | . | . | . | €1341,10 | €7,18 | €0,96 | €1341,10 | €7,18 | €0,96 |
| CAMPANIA | . | . | . | €1341,10 | €7,18 | €0,96 | €1341,10 | €7,18 | €0,96 |
| EMILIA | . | . | . | €0,00 | €0,00 | €0,00 | . | . | . |
| FRIULI | . | . | . | €0,00 | €0,00 | €0,00 | . | . | . |
| ITALIA | . | . | . | €1341,10 | €7,18 | €0,96 | €1341,10 | €7,18 | €0,96 |
| LAZIO | . | . | . | €0,00 | €0,00 | €0,00 | . | . | . |
| LIGURIA | . | . | . | €1341,10 | €7,18 | €0,96 | €1341,10 | €7,18 | €0,96 |
| LOMBARDIA | . | . | . | €1341,10 | €7,18 | €0,96 | €1341,10 | €7,18 | €0,96 |
| MARCHE | . | . | . | €1341,10 | €7,18 | €0,96 | €1341,10 | €7,18 | €0,96 |
| MOLISE | . | . | . | €1341,10 | €7,18 | €0,96 | €1341,10 | €7,18 | €0,96 |
| PA BOLZANO | . | . | . | €0,00 | €0,00 | €0,00 | . | . | . |
| PIEMONTE | . | . | . | €1341,10 | €7,18 | €0,96 | €1341,10 | €7,18 | €0,96 |
| PUGLIA | . | . | . | €0,00 | €0,00 | €0,00 | . | . | . |
| SARDEGNA | . | . | . | €1341,10 | €7,18 | €0,96 | €1341,10 | €7,18 | €0,96 |
| SICILIA | . | . | . | €1341,10 | €7,18 | €0,96 | €1341,10 | €7,18 | €0,96 |
| TOSCANA | . | . | . | €0,00 | €0,00 | €0,00 | . | . | . |
| UMBRIA | . | . | . | €0,00 | €0,00 | €0,00 | . | . | . |
| VENETO | . | . | . | €1341,10 | €7,18 | €0,96 | €1341,10 | €7,18 | €0,96 |

SOMATROPINE - Variabilità regionale nell'incidenza (%) del consumo (confezioni) dei farmaci biosimilari (cumulato gennaio-settembre 2025)



Elaborazione AIFA - Ufficio Monitoraggio della Spesa Farmaceutica e Rapporti con le Regioni

SOMATROPINE - Variabilità regionale nell'incidenza (%) del consumo (confezioni) dei farmaci biosimilari (set 2025)



Elaborazione AIFA - Ufficio Monitoraggio della Spesa Farmaceutica e Rapporti con le Regioni



SOMATROPINE - Tabella di sintesi dell'incidenza (%) regionale nel consumo (confezioni) di farmaci biosimilari ed analisi del prezzo medio

| Regione | Biosimilare: inc. % nel periodo gen-set 2025 | Biosimilare: inc. % a set 2025 | Biosimilare: prezzo medio per confezione nel periodo gen-set 2025 | Biosimilare: prezzo medio per confezione a set 2025 | Originator: prezzo medio per confezione nel periodo gen-set 2025 | Originator: prezzo medio per confezione a set 2025 | Prezzo medio della molecola (originator + biosimilare) per il periodo gen-set 2025 | Prezzo medio molecola (originator + biosimilare) a set 2025 | Stima del potenziale risparmio per il periodo gen-set 2025 |
|------------|--|--------------------------------|---|---|--|--|--|---|--|
| PA TRENTO | 88,6% | 90,7% | €151,96 | €130,87 | €93,10 | €0,00 | €146,63 | €130,87 | € 23.081 |
| PIEMONTE | 81,8% | 81,7% | €108,15 | €107,58 | €122,78 | €127,25 | €108,78 | €108,53 | € 0 |
| EMILIA | 79% | 70,4% | €145,74 | €151,80 | €101,63 | €92,79 | €141,68 | €141,32 | € 113.746 |
| FRIULI | 74,6% | 84,2% | €184,39 | €184,50 | €134,31 | €88,65 | €178,88 | €177,73 | € 212.493 |
| TOSCANA | 72,5% | 72,6% | €142,16 | €139,44 | €156,17 | €181,06 | €142,31 | €139,93 | € 147.657 |
| UMBRIA | 71,8% | 0% | €146,30 | €0,00 | €133,71 | €118,83 | €144,02 | €118,83 | € 30.678 |
| V.AOSTA | 71% | 69% | €88,16 | €72,58 | €60,76 | €76,52 | €83,24 | €72,95 | € 0 |
| SARDEGNA | 63,1% | 63,6% | €124,91 | €135,53 | €116,33 | €101,08 | €124,18 | €132,96 | € 0 |
| PA BOLZANO | 59,2% | 84,8% | €182,58 | €193,19 | €130,79 | €165,95 | €172,25 | €191,78 | € 66.568 |
| LIGURIA | 54,9% | 51,1% | €138,32 | €130,70 | €94,28 | €90,00 | €124,62 | €114,39 | € 0 |
| ITALIA | 49,8% | 49,8% | €140,46 | €134,95 | €117,63 | €109,91 | €135,45 | €129,64 | € 1.128.834 |
| CAMPANIA | 47,7% | 54,4% | €132,32 | €142,15 | €109,29 | €100,76 | €126,32 | €134,93 | € 0 |
| MARCHE | 47,6% | 46,3% | €139,38 | €159,09 | €150,10 | €156,09 | €139,89 | €158,83 | € 17.811 |
| VENETO | 45,6% | 65,4% | €129,01 | €128,48 | €117,36 | €100,18 | €127,67 | €126,32 | € 0 |
| LAZIO | 45,5% | 29,1% | €152,78 | €146,16 | €113,90 | €119,92 | €139,54 | €135,88 | € 49.647 |
| LOMBARDIA | 41,4% | 47% | €161,65 | €89,26 | €126,64 | €98,47 | €147,08 | €94,09 | € 383.109 |
| BASILICATA | 39,1% | 18,2% | €114,55 | €115,50 | €94,04 | €99,35 | €109,11 | €104,32 | € 0 |
| SICILIA | 26,3% | 22% | €153,51 | €154,01 | €116,07 | €144,32 | €141,01 | €150,64 | € 42.305 |
| CALABRIA | 22,5% | 17,1% | €146,11 | €109,20 | €122,98 | €138,56 | €134,27 | €125,43 | € 0 |
| ABRUZZO | 19,8% | 23% | €165,61 | €151,16 | €139,91 | €138,65 | €152,26 | €144,32 | € 41.740 |
| MOLISE | 18,4% | 27,3% | €149,85 | €240,41 | €111,82 | €134,86 | €129,99 | €187,63 | € 0 |
| PUGLIA | 11,5% | 16,4% | €113,34 | €112,91 | €92,60 | €64,50 | €103,62 | €93,85 | € 0 |




SOMATROPINE - Scostamento assoluto rispetto al prezzo medio Italia

| Regione | Biosimilare: scostamento Vs prezzo medio Italia (gen-set 2025) | Biosimilare: scostamento Vs prezzo medio Italia (set 2025) | Originator: scostamento Vs prezzo medio Italia (gen-set 2025) | Originator: scostamento Vs prezzo medio Italia (set 2025) | Molecola (originator + biosimilare): scostamento Vs prezzo medio Italia (gen-set 2025) | Molecola (originator + biosimilare): scostamento Vs prezzo medio Italia (set 2025) |
|------------|--|--|---|---|--|--|
| PA TRENTO | €11,50 | €-4,07 | €-24,52 | €-109,91 | €11,18 | €1,24 |
| PIEMONTE | €-32,31 | €-27,37 | €5,15 | €17,33 | €-26,67 | €-21,10 |
| EMILIA | €5,28 | €16,86 | €-15,99 | €-17,12 | €6,24 | €11,69 |
| FRIULI | €43,93 | €49,55 | €16,69 | €-21,26 | €43,44 | €48,10 |
| TOSCANA | €1,70 | €4,50 | €38,54 | €71,15 | €6,86 | €10,29 |
| UMBRIA | €5,84 | €-134,95 | €16,08 | €8,92 | €8,57 | €-10,81 |
| V.AOSTA | €-52,30 | €-62,36 | €-56,86 | €-33,39 | €-52,21 | €-56,69 |
| SARDEGNA | €-15,55 | €0,59 | €-1,30 | €-8,83 | €-11,27 | €3,32 |
| PA BOLZANO | €42,12 | €58,24 | €13,16 | €56,03 | €36,80 | €62,14 |
| LIGURIA | €-2,14 | €-4,25 | €-23,35 | €-19,91 | €-10,83 | €-15,25 |
| ITALIA | €0,00 | €0,00 | €0,00 | €0,00 | €0,00 | €0,00 |
| CAMPANIA | €-8,14 | €7,21 | €-8,34 | €-9,15 | €-9,13 | €5,29 |
| MARCHE | €-1,08 | €24,14 | €32,47 | €46,18 | €4,44 | €29,19 |
| VENETO | €-11,45 | €-6,47 | €-0,27 | €-9,73 | €-7,77 | €-3,32 |
| LAZIO | €12,32 | €11,22 | €-3,73 | €10,01 | €4,10 | €6,24 |
| LOMBARDIA | €21,19 | €-45,69 | €9,02 | €-11,44 | €11,63 | €-35,55 |
| BASILICATA | €-25,91 | €-19,45 | €-23,59 | €-10,56 | €-26,33 | €-25,32 |
| SICILIA | €13,05 | €19,06 | €-1,56 | €34,41 | €5,57 | €21,00 |
| CALABRIA | €5,65 | €-25,75 | €5,35 | €28,65 | €-1,18 | €-4,21 |
| ABRUZZO | €25,15 | €16,22 | €22,28 | €28,74 | €16,82 | €14,69 |
| MOLISE | €9,39 | €105,46 | €-5,80 | €24,95 | €-5,46 | €57,99 |
| PUGLIA | €-27,12 | €-22,04 | €-25,03 | €-45,42 | €-31,83 | €-35,79 |

SOMATROPINE - BIOSIMILARE

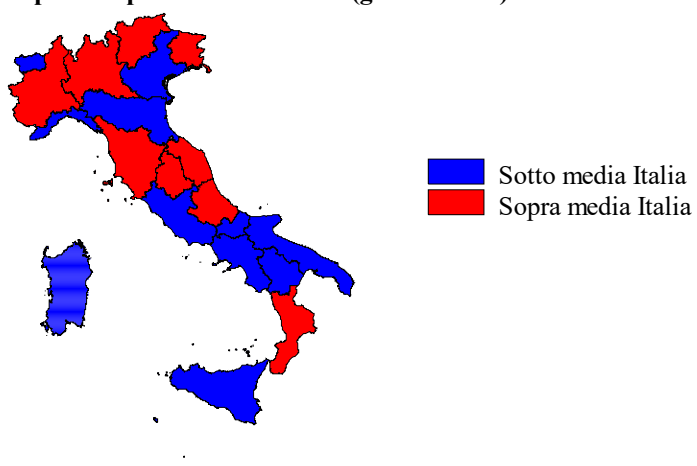
Scostamento rispetto al prezzo medio Italia (gen-set 2025)



Fonte: AIFA

SOMATROPINE - ORIGINATOR


Scostamento rispetto al prezzo medio Italia (gen-set 2025)



Fonte: AIFA

SOMATROPINE - ORIGINATOR+BIOSIMILARE

Scostamento rispetto al prezzo medio Italia (gen-set 2025)



Fonte: AIFA



SOMATROPINE - Costo medio valutato per confezione, DDD, unità posologica (gen-set 2025)

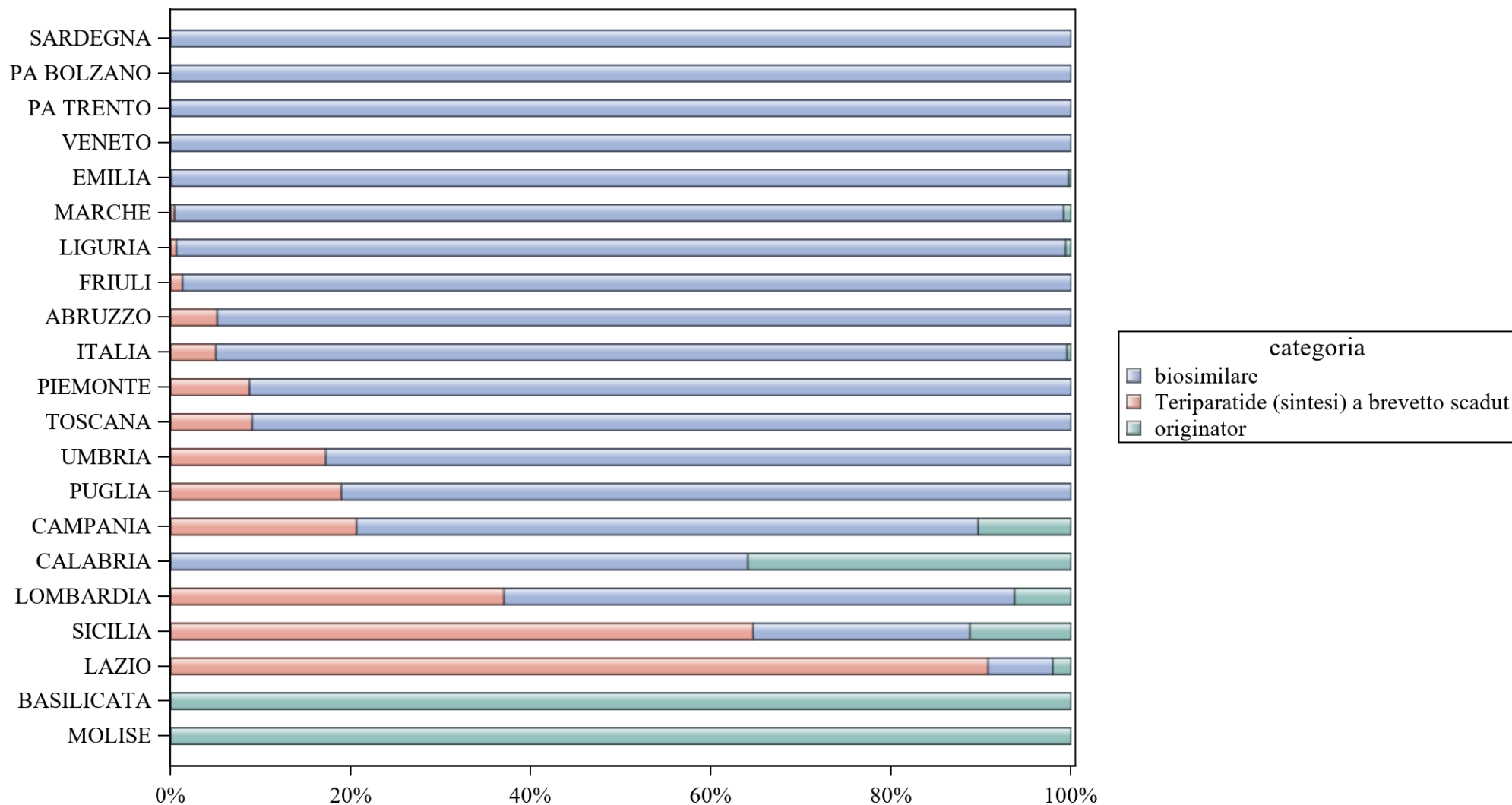
| Regione | Biosimilare: prezzo medio per confezione valutato sul periodo gen-set 2025 | Biosimilare: costo medio per DDD valutato sul periodo gen-set 2025 | Biosimilare: costo medio per unità posologica valutato sul periodo gen-set 2025 | Originator: prezzo medio per confezione valutato sul periodo gen-set 2025 | Originator: costo medio per DDD valutato sul periodo gen-set 2025 | Originator: costo medio per unità posologica valutato sul periodo gen-set 2025 | Originator+biosimilare: prezzo medio per confezione valutato sul periodo gen-set 2025 | Originator+biosimilare: costo medio per DDD valutato sul periodo gen-set 2025 | Originator+biosimilare: costo medio per unità posologica valutato sul periodo gen-set 2025 |
|------------|--|--|---|---|---|--|---|---|--|
| ABRUZZO | €165,61 | €10,66 | €110,41 | €139,91 | €16,10 | €100,00 | €152,26 | €12,71 | €105,18 |
| BASILICATA | €114,55 | €7,51 | €76,37 | €94,04 | €17,59 | €57,67 | €109,11 | €8,65 | €71,10 |
| CALABRIA | €146,11 | €9,04 | €97,40 | €122,98 | €16,35 | €89,17 | €134,27 | €11,44 | €93,36 |
| CAMPANIA | €132,32 | €7,29 | €88,21 | €109,29 | €16,09 | €75,67 | €126,32 | €8,31 | €85,04 |
| EMILIA | €145,74 | €8,78 | €97,16 | €101,63 | €17,38 | €63,73 | €141,68 | €9,07 | €93,91 |
| FRIULI | €184,39 | €9,50 | €122,93 | €134,31 | €16,48 | €98,48 | €178,88 | €9,85 | €120,46 |
| ITALIA | €140,46 | €8,40 | €93,64 | €117,63 | €16,68 | €80,61 | €135,45 | €9,27 | €90,84 |
| LAZIO | €152,78 | €9,48 | €101,86 | €113,90 | €16,14 | €78,01 | €139,54 | €10,71 | €93,88 |
| LIGURIA | €138,32 | €9,02 | €92,21 | €94,28 | €17,44 | €61,05 | €124,62 | €10,17 | €82,32 |
| LOMBARDIA | €161,65 | €10,70 | €107,77 | €126,64 | €17,36 | €87,90 | €147,08 | €12,40 | €99,69 |
| MARCHE | €139,38 | €8,57 | €92,92 | €150,10 | €17,50 | €103,17 | €139,89 | €8,80 | €93,39 |
| MOLISE | €149,85 | €8,83 | €99,90 | €111,82 | €16,05 | €71,77 | €129,99 | €11,07 | €84,94 |
| PA BOLZANO | €182,58 | €9,02 | €121,72 | €130,79 | €16,68 | €85,15 | €172,25 | €9,69 | €114,28 |
| PA TRENTO | €151,96 | €9,01 | €101,31 | €93,10 | €13,80 | €60,40 | €146,63 | €9,19 | €97,51 |
| PIEMONTE | €108,15 | €6,53 | €72,10 | €122,78 | €16,58 | €90,22 | €108,78 | €6,72 | €72,81 |
| PUGLIA | €113,34 | €6,97 | €75,56 | €92,60 | €16,15 | €58,28 | €103,62 | €9,15 | €67,21 |
| SARDEGNA | €124,91 | €7,87 | €83,27 | €116,33 | €16,69 | €77,44 | €124,18 | €8,21 | €82,78 |
| SICILIA | €153,51 | €9,85 | €102,34 | €116,07 | €15,51 | €80,04 | €141,01 | €10,95 | €95,06 |
| TOSCANA | €142,16 | €8,00 | €94,77 | €156,17 | €18,13 | €131,15 | €142,31 | €8,05 | €95,08 |
| UMBRIA | €146,30 | €8,42 | €97,54 | €133,71 | €16,45 | €104,45 | €144,02 | €9,17 | €98,63 |
| V.AOSTA | €88,16 | €6,53 | €58,78 | €60,76 | €17,88 | €34,72 | €83,24 | €7,12 | €53,88 |
| VENETO | €129,01 | €7,62 | €86,00 | €117,36 | €16,05 | €77,36 | €127,67 | €8,07 | €85,01 |



SOMATROPINE - Costo medio valutato per confezione, DDD, unità posologica (set 2025)

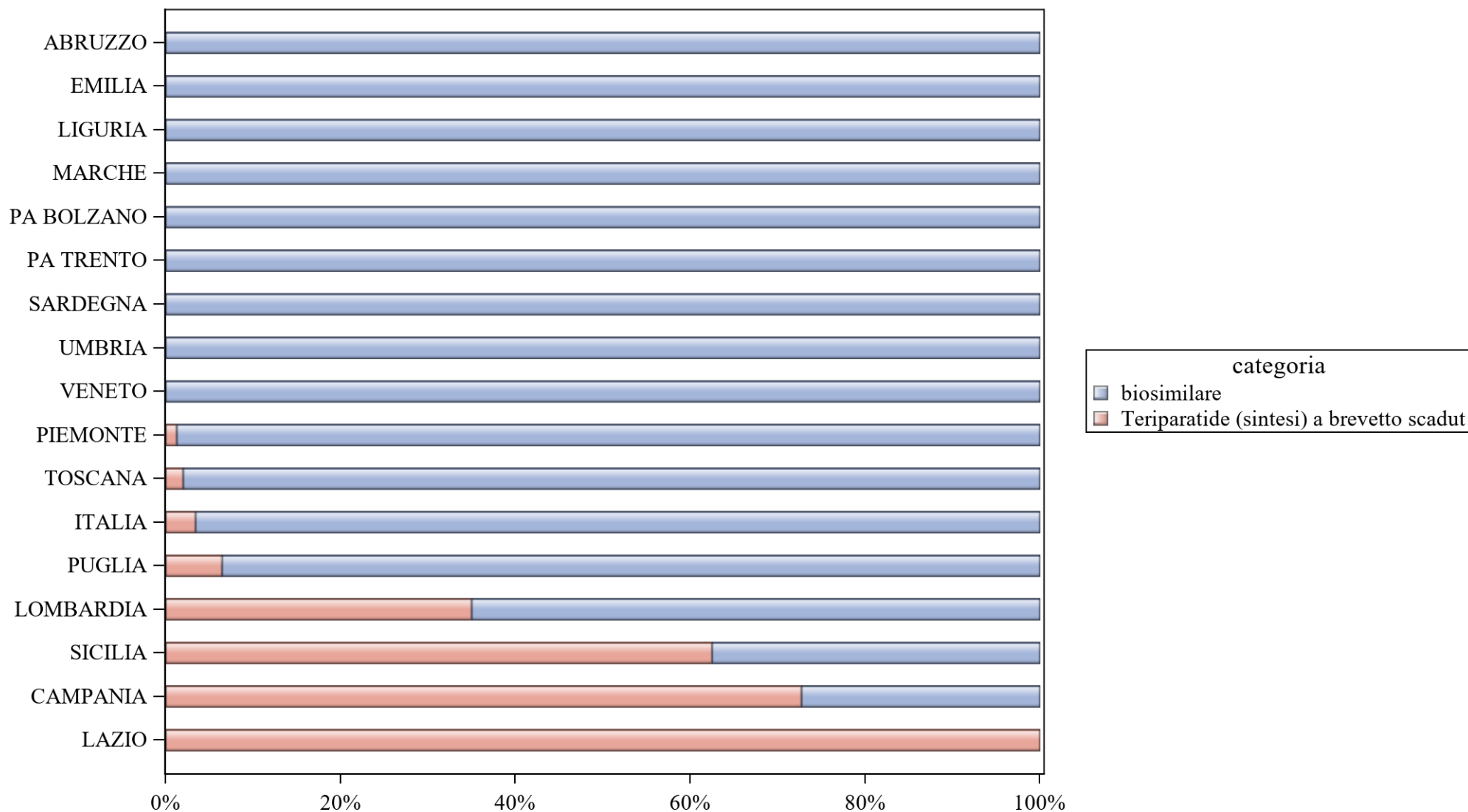
| Regione | Biosimilare: prezzo medio per confezione valutato nel mese di set 2025 | Biosimilare: costo medio per DDD valutato nel mese di set 2025 | Biosimilare: costo medio per unità posologica valutato nel mese di set 2025 | Originator: prezzo medio per confezione valutato nel mese di set 2025 | Originator: costo medio per DDD valutato nel mese di set 2025 | Originator: costo medio per unità posologica valutato nel mese di set 2025 | Originator+biosimilare: prezzo medio per confezione valutato nel mese di set 2025 | Originator+biosimilare: costo medio per DDD valutato nel mese di set 2025 | Originator+biosimilare: costo medio per unità posologica valutato nel mese di set 2025 |
|------------|--|--|---|---|---|--|---|---|--|
| ABRUZZO | €151,16 | €10,68 | €100,78 | €138,65 | €16,05 | €106,50 | €144,32 | €12,96 | €103,70 |
| BASILICATA | €115,50 | €7,70 | €77,00 | €99,35 | €17,74 | €56,77 | €104,32 | €12,28 | €62,35 |
| CALABRIA | €109,20 | €9,90 | €72,80 | €138,56 | €16,28 | €104,39 | €125,43 | €13,01 | €89,30 |
| CAMPANIA | €142,15 | €7,33 | €94,77 | €100,76 | €15,59 | €66,76 | €134,93 | €7,87 | €89,85 |
| EMILIA | €151,80 | €8,80 | €101,20 | €92,79 | €17,37 | €53,97 | €141,32 | €9,33 | €91,83 |
| FRIULI | €184,50 | €9,53 | €123,00 | €88,65 | €16,95 | €55,31 | €177,73 | €9,68 | €117,92 |
| ITALIA | €134,95 | €8,11 | €89,96 | €109,91 | €16,29 | €71,59 | €129,64 | €8,92 | €86,00 |
| LAZIO | €146,16 | €9,53 | €97,44 | €119,92 | €15,97 | €74,78 | €135,88 | €11,08 | €88,20 |
| LIGURIA | €130,70 | €9,03 | €87,13 | €90,00 | €17,58 | €54,80 | €114,39 | €10,66 | €73,46 |
| LOMBARDIA | €89,26 | €11,18 | €59,50 | €98,47 | €17,09 | €60,34 | €94,09 | €13,80 | €59,96 |
| MARCHE | €159,09 | €8,57 | €106,06 | €156,09 | €17,73 | €108,42 | €158,83 | €8,96 | €106,25 |
| MOLISE | €240,41 | €10,68 | €160,27 | €134,86 | €16,05 | €77,06 | €187,63 | €12,14 | €115,47 |
| PA BOLZANO | €193,19 | €9,02 | €128,79 | €165,95 | €16,72 | €130,39 | €191,78 | €9,21 | €128,86 |
| PA TRENTO | €130,87 | €9,02 | €87,25 | €0,00 | €0,00 | €0,00 | €130,87 | €9,02 | €87,25 |
| PIEMONTE | €107,58 | €6,53 | €71,72 | €127,25 | €16,55 | €95,63 | €108,53 | €6,76 | €72,76 |
| PUGLIA | €112,91 | €6,97 | €75,27 | €64,50 | €16,70 | €38,18 | €93,85 | €8,27 | €59,61 |
| SARDEGNA | €135,53 | €7,88 | €90,36 | €101,08 | €16,69 | €78,62 | €132,96 | €8,13 | €89,60 |
| SICILIA | €154,01 | €9,91 | €102,67 | €144,32 | €13,76 | €108,97 | €150,64 | €10,93 | €104,69 |
| TOSCANA | €139,44 | €8,00 | €92,96 | €181,06 | €18,15 | €171,53 | €139,93 | €8,07 | €93,61 |
| UMBRIA | €0,00 | €0,00 | €0,00 | €118,83 | €16,18 | €87,00 | €118,83 | €16,18 | €87,00 |
| V.AOSTA | €72,58 | €6,53 | €48,39 | €76,52 | €18,22 | €43,72 | €72,95 | €6,97 | €47,89 |
| VENETO | €128,48 | €7,63 | €85,65 | €100,18 | €16,05 | €64,85 | €126,32 | €7,88 | €84,02 |

TERIPARATIDE - Variabilità regionale nell'incidenza (%) del consumo (confezioni) dei farmaci biosimilari (cumulato gennaio-settembre 2025)



Elaborazione AIFA - Ufficio Monitoraggio della Spesa Farmaceutica e Rapporti con le Regioni

TERIPARATIDE - Variabilità regionale nell'incidenza (%) del consumo (confezioni) dei farmaci biosimilari (set 2025)



Elaborazione AIFA - Ufficio Monitoraggio della Spesa Farmaceutica e Rapporti con le Regioni



TERIPARATIDE - Tabella di sintesi dell'incidenza (%) regionale nel consumo (confezioni) di farmaci biosimilari ed analisi del prezzo medio

| Regione | Biosimilare: inc. % nel periodo gen-set 2025 | Biosimilare: inc. % a set 2025 | Biosimilare: prezzo medio per confezione nel periodo gen-set 2025 | Biosimilare: prezzo medio per confezione a set 2025 | Originator: prezzo medio per confezione nel periodo gen-set 2025 | Originator: prezzo medio per confezione a set 2025 | Prezzo medio della molecola (originator + biosimilare) per il periodo gen-set 2025 | Prezzo medio molecola (originator + biosimilare) a set 2025 | Stima del potenziale risparmio per il periodo gen-set 2025 |
|------------|--|--------------------------------|---|---|--|--|--|---|--|
| SARDEGNA | 100% | 100% | €178,83 | €76,78 | €0,00 | €0,00 | €178,83 | €76,78 | € 253.255 |
| PA TRENTO | 100% | 100% | €85,63 | €85,64 | €0,00 | €0,00 | €85,63 | €85,64 | € 0 |
| PA BOLZANO | 100% | 100% | €166,30 | €171,05 | €0,00 | €0,00 | €166,30 | €171,05 | € 20.162 |
| VENETO | 99,9% | 100% | €160,77 | €160,20 | €0,00 | €0,00 | €160,77 | €160,20 | € 138.513 |
| EMILIA | 99,6% | 100% | €93,64 | €85,65 | €211,34 | €0,00 | €93,98 | €85,65 | € 0 |
| MARCHE | 98,7% | 100% | €124,39 | €100,89 | €197,42 | €0,00 | €125,01 | €100,89 | € 1.301 |
| LIGURIA | 98,7% | 100% | €138,66 | €138,82 | €213,61 | €0,00 | €139,14 | €138,82 | € 3.061 |
| FRIULI | 98,7% | 0% | €163,53 | €0,00 | €0,00 | €0,00 | €163,53 | €0,00 | € 3.301 |
| ABRUZZO | 94,8% | 100% | €130,32 | €127,60 | €0,00 | €0,00 | €130,32 | €127,60 | € 2.774 |
| ITALIA | 94,5% | 96,6% | €119,09 | €96,48 | €206,48 | €0,00 | €119,52 | €96,48 | € 452.484 |
| PIEMONTE | 91,2% | 98,7% | €86,47 | €87,09 | €0,00 | €0,00 | €86,47 | €87,09 | € 0 |
| TOSCANA | 91% | 98% | €110,59 | €75,69 | €0,00 | €0,00 | €110,59 | €75,69 | € 0 |
| UMBRIA | 82,8% | 100% | €99,10 | €81,90 | €0,00 | €0,00 | €99,10 | €81,90 | € 0 |
| PUGLIA | 81% | 93,5% | €170,70 | €171,16 | €0,00 | €0,00 | €170,70 | €171,16 | € 11.158 |
| CAMPANIA | 69% | 27,3% | €118,82 | €117,32 | €211,34 | €0,00 | €130,86 | €117,32 | € 1.395 |
| CALABRIA | 64,1% | 0% | €148,69 | €0,00 | €211,34 | €0,00 | €171,18 | €0,00 | € 2.015 |
| LOMBARDIA | 56,7% | 65% | €150,20 | €148,31 | €211,73 | €0,00 | €156,36 | €148,31 | € 5.894 |
| SICILIA | 24,1% | 37,5% | €152,35 | €151,80 | €211,34 | €0,00 | €171,15 | €151,80 | € 5.834 |
| LAZIO | 7,2% | 0% | €174,04 | €0,00 | €211,34 | €0,00 | €182,33 | €0,00 | € 2.261 |
| V.AOSTA | 0% | 0% | €0,00 | €0,00 | €0,00 | €0,00 | €0,00 | €0,00 | € 0 |
| MOLISE | 0% | 0% | €0,00 | €0,00 | €211,34 | €0,00 | €211,34 | €0,00 | € 918 |
| BASILICATA | 0% | 0% | €0,00 | €0,00 | €211,34 | €0,00 | €211,34 | €0,00 | € 643 |




TERIPARATIDE - Scostamento assoluto rispetto al prezzo medio Italia

| Regione | Biosimilare: scostamento Vs prezzo medio Italia (gen-set 2025) | Biosimilare: scostamento Vs prezzo medio Italia (set 2025) | Originator: scostamento Vs prezzo medio Italia (gen-set 2025) | Originator: scostamento Vs prezzo medio Italia (set 2025) | Molecola (originator + biosimilare): scostamento Vs prezzo medio Italia (gen-set 2025) | Molecola (originator + biosimilare): scostamento Vs prezzo medio Italia (set 2025) |
|------------|--|--|---|---|--|--|
| SARDEGNA | €59,74 | €-19,70 | €-206,48 | €0,00 | €59,31 | €-19,70 |
| PA TRENTO | €-33,46 | €-10,84 | €-206,48 | €0,00 | €-33,89 | €-10,84 |
| PA BOLZANO | €47,21 | €74,57 | €-206,48 | €0,00 | €46,78 | €74,57 |
| VENETO | €41,67 | €63,72 | €-206,48 | €0,00 | €41,25 | €63,72 |
| EMILIA | €-25,46 | €-10,83 | €4,87 | €0,00 | €-25,54 | €-10,83 |
| MARCHE | €5,30 | €4,41 | €-9,06 | €0,00 | €5,49 | €4,41 |
| LIGURIA | €19,57 | €42,33 | €7,13 | €0,00 | €19,62 | €42,33 |
| FRIULI | €44,44 | €-96,48 | €-206,48 | €0,00 | €44,01 | €-96,48 |
| ABRUZZO | €11,22 | €31,11 | €-206,48 | €0,00 | €10,80 | €31,11 |
| ITALIA | €0,00 | €0,00 | €0,00 | €0,00 | €0,00 | €0,00 |
| PIEMONTE | €-32,62 | €-9,40 | €-206,48 | €0,00 | €-33,05 | €-9,40 |
| TOSCANA | €-8,51 | €-20,80 | €-206,48 | €0,00 | €-8,93 | €-20,80 |
| UMBRIA | €-19,99 | €-14,58 | €-206,48 | €0,00 | €-20,42 | €-14,58 |
| PUGLIA | €51,61 | €74,68 | €-206,48 | €0,00 | €51,18 | €74,68 |
| CAMPANIA | €-0,27 | €20,83 | €4,87 | €0,00 | €11,34 | €20,83 |
| CALABRIA | €29,60 | €-96,48 | €4,87 | €0,00 | €51,66 | €-96,48 |
| LOMBARDIA | €31,11 | €51,83 | €5,26 | €0,00 | €36,84 | €51,83 |
| SICILIA | €33,26 | €55,31 | €4,87 | €0,00 | €51,63 | €55,31 |
| LAZIO | €54,94 | €-96,48 | €4,87 | €0,00 | €62,81 | €-96,48 |
| V.AOSTA | €-119,09 | €-96,48 | €-206,48 | €0,00 | €-119,52 | €-96,48 |
| MOLISE | €-119,09 | €-96,48 | €4,87 | €0,00 | €91,82 | €-96,48 |
| BASILICATA | €-119,09 | €-96,48 | €4,87 | €0,00 | €91,82 | €-96,48 |

TERIPARATIDE - BIOSIMILARE


Scostamento rispetto al prezzo medio Italia (gen-set 2025)



Fonte: AIFA

TERIPARATIDE - ORIGINATOR


Scostamento rispetto al prezzo medio Italia (gen-set 2025)



Fonte: AIFA

TERIPARATIDE - ORIGINATOR+BIOSIMILARE

Scostamento rispetto al prezzo medio Italia (gen-set 2025)



Fonte: AIFA



TERIPARATIDE - Costo medio valutato per confezione, DDD, unità posologica (gen-set 2025)

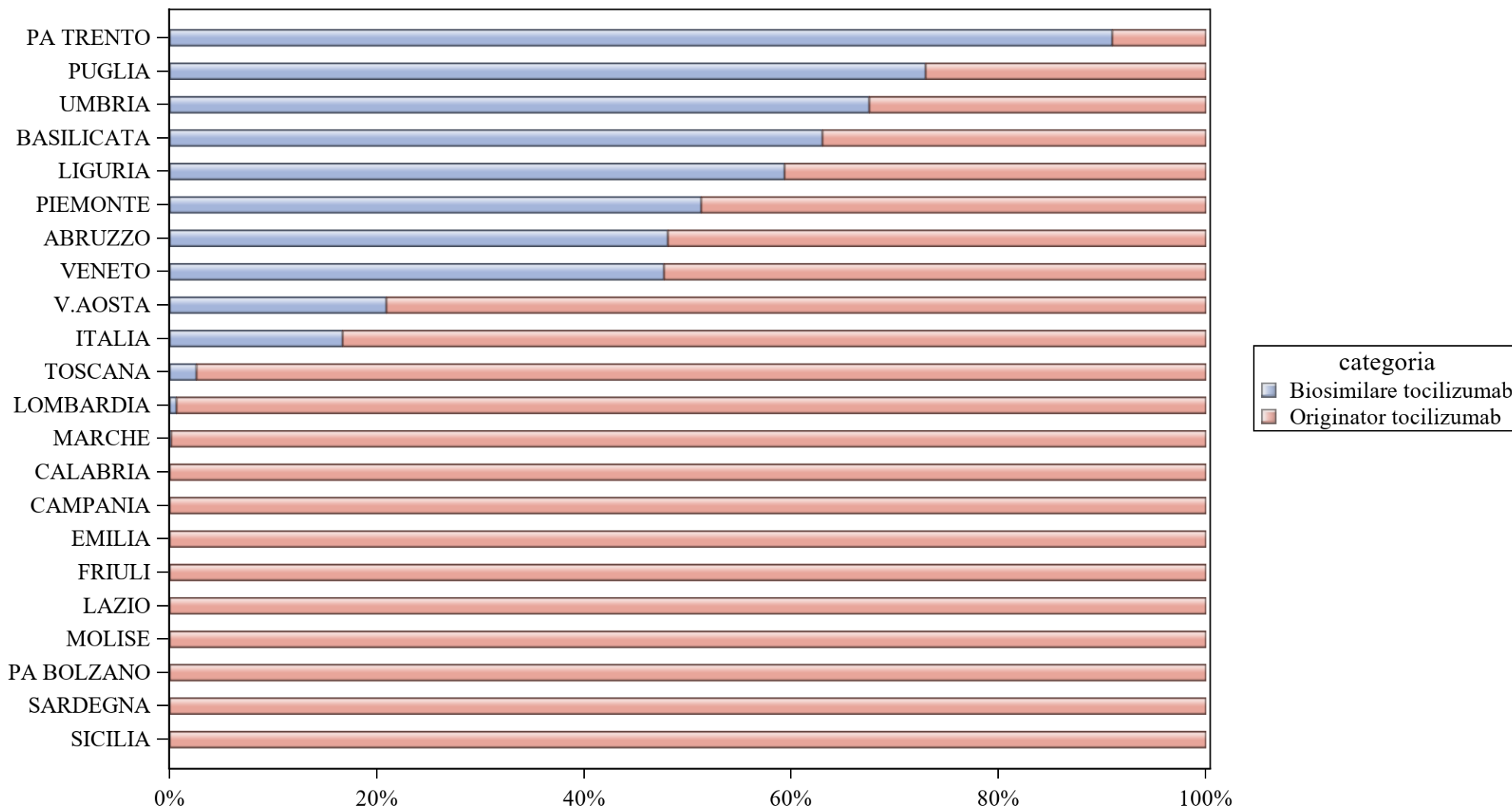
| Regione | Biosimilare: prezzo medio per confezione valutato sul periodo gen-set 2025 | Biosimilare: costo medio per DDD valutato sul periodo gen-set 2025 | Biosimilare: costo medio per unità posologica valutato sul periodo gen-set 2025 | Originator: prezzo medio per confezione valutato sul periodo gen-set 2025 | Originator: costo medio per DDD valutato sul periodo gen-set 2025 | Originator: costo medio per unità posologica valutato sul periodo gen-set 2025 | Originator+biosimilare: prezzo medio per confezione valutato sul periodo gen-set 2025 | Originator+biosimilare: costo medio per DDD valutato sul periodo gen-set 2025 | Originator+biosimilare: costo medio per unità posologica valutato sul periodo gen-set 2025 |
|------------|--|--|---|---|---|--|---|---|--|
| ABRUZZO | €130,32 | €4,65 | €4,65 | . | . | . | €130,32 | €4,65 | €4,65 |
| BASILICATA | . | . | . | €211,34 | €7,55 | €7,55 | €211,34 | €7,55 | €7,55 |
| CALABRIA | €148,69 | €5,31 | €5,31 | €211,34 | €7,55 | €7,55 | €171,18 | €6,11 | €6,11 |
| CAMPANIA | €118,82 | €4,24 | €4,24 | €211,34 | €7,55 | €7,55 | €130,86 | €4,67 | €4,67 |
| EMILIA | €93,64 | €3,34 | €3,34 | €211,34 | €7,55 | €7,55 | €93,98 | €3,36 | €3,36 |
| FRIULI | €163,53 | €5,84 | €5,84 | . | . | . | €163,53 | €5,84 | €5,84 |
| ITALIA | €119,09 | €4,25 | €4,25 | €206,48 | €7,37 | €7,37 | €119,52 | €4,27 | €4,27 |
| LAZIO | €174,04 | €6,22 | €6,22 | €211,34 | €7,55 | €7,55 | €182,33 | €6,51 | €6,51 |
| LIGURIA | €138,66 | €4,95 | €4,95 | €213,61 | €7,63 | €7,63 | €139,14 | €4,97 | €4,97 |
| LOMBARDIA | €150,20 | €5,36 | €5,36 | €211,73 | €7,56 | €7,56 | €156,36 | €5,58 | €5,58 |
| MARCHE | €124,39 | €4,44 | €4,44 | €197,42 | €7,05 | €7,05 | €125,01 | €4,46 | €4,46 |
| MOLISE | . | . | . | €211,34 | €7,55 | €7,55 | €211,34 | €7,55 | €7,55 |
| PA BOLZANO | €166,30 | €5,94 | €5,94 | . | . | . | €166,30 | €5,94 | €5,94 |
| PA TRENTO | €85,63 | €3,06 | €3,06 | . | . | . | €85,63 | €3,06 | €3,06 |
| PIEMONTE | €86,47 | €3,09 | €3,09 | . | . | . | €86,47 | €3,09 | €3,09 |
| PUGLIA | €170,70 | €6,10 | €6,10 | . | . | . | €170,70 | €6,10 | €6,10 |
| SARDEGNA | €178,83 | €6,39 | €6,39 | . | . | . | €178,83 | €6,39 | €6,39 |
| SICILIA | €152,35 | €5,44 | €5,44 | €211,34 | €7,55 | €7,55 | €171,15 | €6,11 | €6,11 |
| TOSCANA | €110,59 | €3,95 | €3,95 | . | . | . | €110,59 | €3,95 | €3,95 |
| UMBRIA | €99,10 | €3,54 | €3,54 | . | . | . | €99,10 | €3,54 | €3,54 |
| V.AOSTA | . | . | . | . | . | . | . | . | . |
| VENETO | €160,77 | €5,74 | €5,74 | . | . | . | €160,77 | €5,74 | €5,74 |



TERIPARATIDE - Costo medio valutato per confezione, DDD, unità posologica (set 2025)

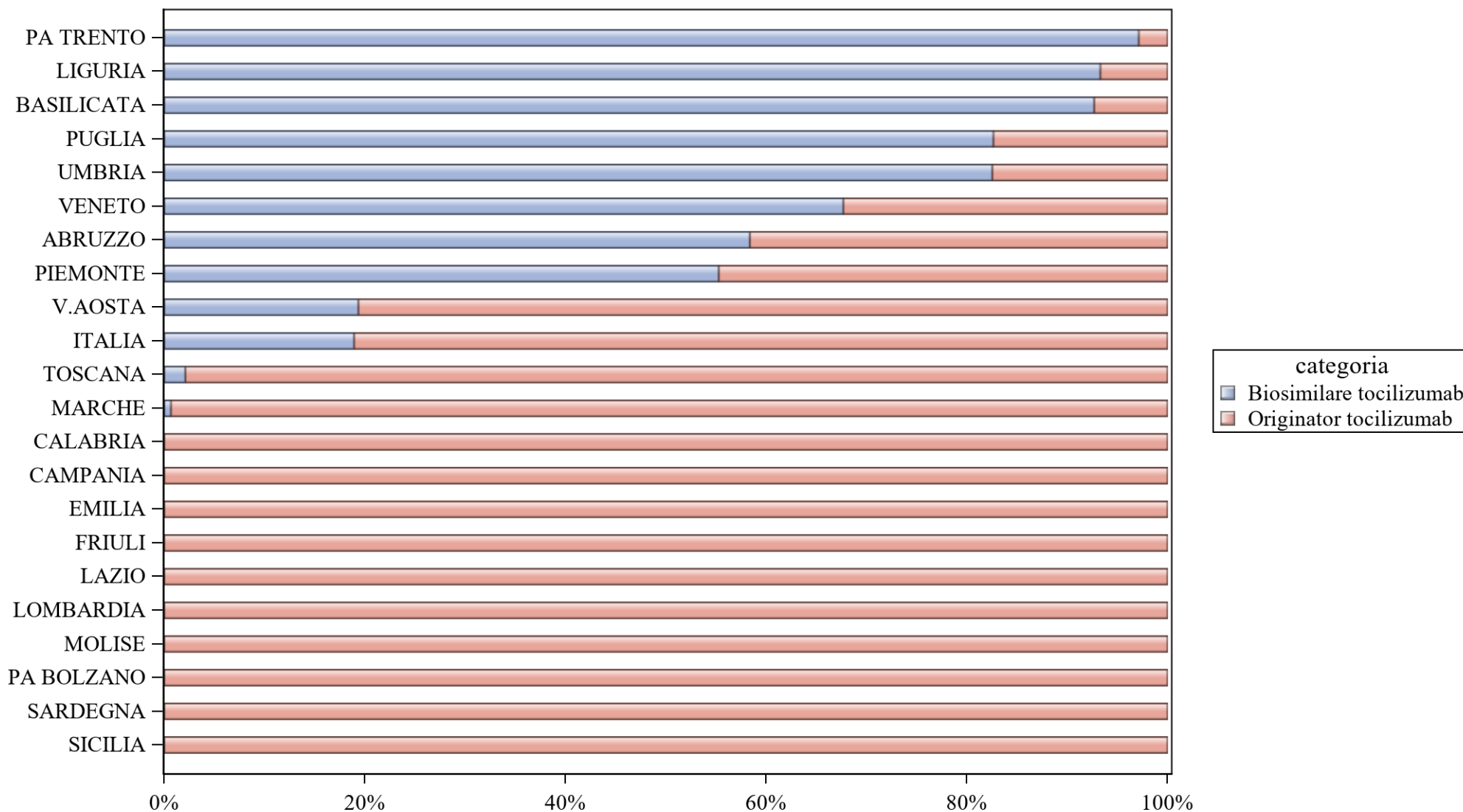
| Regione | Biosimilare: prezzo medio per confezione valutato nel mese di set 2025 | Biosimilare: costo medio per DDD valutato nel mese di set 2025 | Biosimilare: costo medio per unità posologica valutato nel mese di set 2025 | Originator: prezzo medio per confezione valutato nel mese di set 2025 | Originator: costo medio per DDD valutato nel mese di set 2025 | Originator: costo medio per unità posologica valutato nel mese di set 2025 | Originator+biosimilare: prezzo medio per confezione valutato nel mese di set 2025 | Originator+biosimilare: costo medio per DDD valutato nel mese di set 2025 | Originator+biosimilare: costo medio per unità posologica valutato nel mese di set 2025 |
|------------|--|--|---|---|---|--|---|---|--|
| ABRUZZO | €127,60 | €4,56 | €4,56 | €0,00 | €0,00 | €0,00 | €127,60 | €4,56 | €4,56 |
| BASILICATA | €0,00 | €0,00 | €0,00 | €0,00 | €0,00 | €0,00 | . | . | . |
| CALABRIA | €0,00 | €0,00 | €0,00 | €0,00 | €0,00 | €0,00 | . | . | . |
| CAMPANIA | €117,32 | €4,19 | €4,19 | €0,00 | €0,00 | €0,00 | €117,32 | €4,19 | €4,19 |
| EMILIA | €85,65 | €3,06 | €3,06 | €0,00 | €0,00 | €0,00 | €85,65 | €3,06 | €3,06 |
| FRIULI | €0,00 | €0,00 | €0,00 | €0,00 | €0,00 | €0,00 | . | . | . |
| ITALIA | €96,48 | €3,45 | €3,45 | €0,00 | €0,00 | €0,00 | €96,48 | €3,45 | €3,45 |
| LAZIO | €0,00 | €0,00 | €0,00 | €0,00 | €0,00 | €0,00 | . | . | . |
| LIGURIA | €138,82 | €4,96 | €4,96 | €0,00 | €0,00 | €0,00 | €138,82 | €4,96 | €4,96 |
| LOMBARDIA | €148,31 | €5,30 | €5,30 | €0,00 | €0,00 | €0,00 | €148,31 | €5,30 | €5,30 |
| MARCHE | €100,89 | €3,60 | €3,60 | €0,00 | €0,00 | €0,00 | €100,89 | €3,60 | €3,60 |
| MOLISE | €0,00 | €0,00 | €0,00 | €0,00 | €0,00 | €0,00 | . | . | . |
| PA BOLZANO | €171,05 | €6,11 | €6,11 | €0,00 | €0,00 | €0,00 | €171,05 | €6,11 | €6,11 |
| PA TRENTO | €85,64 | €3,06 | €3,06 | €0,00 | €0,00 | €0,00 | €85,64 | €3,06 | €3,06 |
| PIEMONTE | €87,09 | €3,11 | €3,11 | €0,00 | €0,00 | €0,00 | €87,09 | €3,11 | €3,11 |
| PUGLIA | €171,16 | €6,11 | €6,11 | €0,00 | €0,00 | €0,00 | €171,16 | €6,11 | €6,11 |
| SARDEGNA | €76,78 | €2,74 | €2,74 | . | . | . | €76,78 | €2,74 | €2,74 |
| SICILIA | €151,80 | €5,42 | €5,42 | €0,00 | €0,00 | €0,00 | €151,80 | €5,42 | €5,42 |
| TOSCANA | €75,69 | €2,70 | €2,70 | €0,00 | €0,00 | €0,00 | €75,69 | €2,70 | €2,70 |
| UMBRIA | €81,90 | €2,93 | €2,93 | €0,00 | €0,00 | €0,00 | €81,90 | €2,93 | €2,93 |
| V.AOSTA | €0,00 | €0,00 | €0,00 | €0,00 | €0,00 | €0,00 | . | . | . |
| VENETO | €160,20 | €5,72 | €5,72 | €0,00 | €0,00 | €0,00 | €160,20 | €5,72 | €5,72 |

TOCILIZUMAB - Variabilità regionale nell'incidenza (%) del consumo (confezioni) dei farmaci biosimilari (cumulato gen-set 2025)



Elaborazione AIFA - Ufficio Monitoraggio della Spesa Farmaceutica e Rapporti con le Regioni

TOCILIZUMAB - Variabilità regionale nell'incidenza (%) del consumo (confezioni) dei farmaci biosimilari (set 2025)



Elaborazione AIFA - Ufficio Monitoraggio della Spesa Farmaceutica e Rapporti con le Regioni



TOCILIZUMAB - Tabella di sintesi dell'incidenza (%) regionale nel consumo (confezioni) di farmaci biosimilari ed analisi del prezzo medio

| Regione | Biosimilare: inc. % nel periodo gen-set 2025 | Biosimilare: inc. % a set 2025 | Biosimilare: prezzo medio per confezione nel periodo gen-set 2025 | Biosimilare: prezzo medio per confezione a set 2025 | Originator: prezzo medio per confezione nel periodo gen-set 2025 | Originator: prezzo medio per confezione a set 2025 | Prezzo medio della molecola (originator + biosimilare) per il periodo gen-set 2025 | Prezzo medio molecola (originator + biosimilare) a set 2025 | Stima del potenziale risparmio per il periodo gen-set 2025 |
|---------------|--|--------------------------------|---|---|--|--|--|---|--|
| PA TRENTO | 91% | 97,1% | €465,95 | €510,25 | €458,83 | €569,58 | €465,31 | €511,96 | € 5.561 |
| PUGLIA | 72,9% | 82,6% | €403,20 | €438,32 | €532,47 | €527,46 | €438,17 | €453,80 | € 0 |
| UMBRIA | 67,5% | 82,5% | €545,60 | €545,60 | €575,76 | €443,64 | €555,40 | €527,79 | € 119.796 |
| BASILICATA | 63% | 92,7% | €568,14 | €565,76 | €576,37 | €711,99 | €571,19 | €576,46 | € 55.191 |
| LIGURIA | 59,3% | 93,3% | €421,21 | €355,89 | €520,66 | €553,58 | €461,66 | €369,14 | € 7.751 |
| PIEMONTE | 51,3% | 55,3% | €519,20 | €519,20 | €276,56 | €245,15 | €401,01 | €396,60 | € 0 |
| ABRUZZO | 48,1% | 58,4% | €399,65 | €404,80 | €465,90 | €444,44 | €434,05 | €421,31 | € 0 |
| VENETO | 47,7% | 67,7% | €517,11 | €508,97 | €453,62 | €404,47 | €483,90 | €475,20 | € 170.668 |
| V.AOSTA | 20,9% | 19,4% | €519,20 | €519,20 | €184,44 | €186,03 | €254,42 | €250,52 | € 0 |
| ITALIA | 16,7% | 18,9% | €469,79 | €477,50 | €456,02 | €458,52 | €458,32 | €462,11 | € 2.198.679 |
| TOSCANA | 2,6% | 2,1% | €346,48 | €379,19 | €450,03 | €446,04 | €447,36 | €444,63 | € 0 |
| LOMBARDIA | 0,7% | 0% | €540,33 | €0,00 | €401,90 | €414,60 | €402,80 | €414,60 | € 0 |
| MARCHE | 0,1% | 0,7% | €567,60 | €567,60 | €508,13 | €522,52 | €508,22 | €522,83 | € 140.161 |
| SICILIA | 0% | 0% | €0,00 | €0,00 | €473,78 | €489,65 | €473,78 | €489,65 | € 98.463 |
| SARDEGNA | 0% | 0% | €0,00 | €0,00 | €592,97 | €485,15 | €592,97 | €485,15 | € 561.902 |
| PA BOLZANO | 0% | 0% | €0,00 | €0,00 | €485,64 | €506,29 | €485,64 | €506,29 | € 45.100 |
| MOLISE | 0% | 0% | €0,00 | €0,00 | €569,59 | €569,59 | €569,59 | €569,59 | € 27.373 |
| LAZIO | 0% | 0% | €0,00 | €0,00 | €475,07 | €478,39 | €475,07 | €478,39 | € 142.420 |
| FRIULI | 0% | 0% | €0,00 | €0,00 | €496,71 | €569,58 | €496,71 | €569,58 | € 145.748 |
| EMILIA | 0% | 0% | €0,00 | €0,00 | €401,92 | €449,79 | €401,92 | €449,79 | € 0 |
| CAMPANIA | 0% | 0% | €0,00 | €0,00 | €492,63 | €485,58 | €492,63 | €485,58 | € 271.288 |
| CALABRIA | 0% | 0% | €0,00 | €0,00 | €656,79 | €634,74 | €656,79 | €634,74 | € 407.256 |

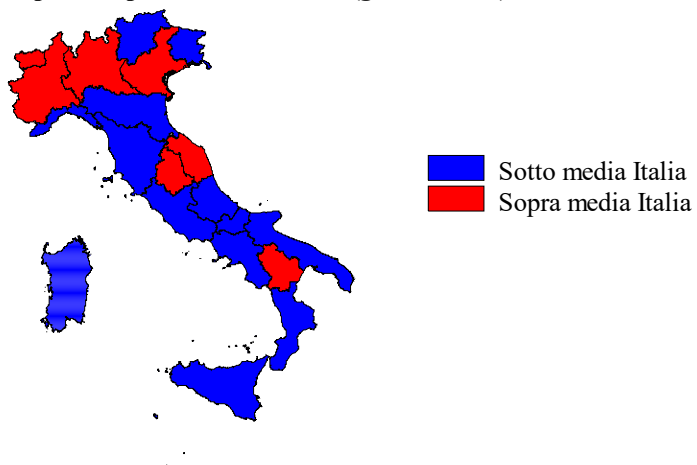


TOCILIZUMAB - Scostamento assoluto rispetto al prezzo medio Italia

| Regione | Biosimilare: scostamento Vs prezzo medio Italia (gen-set 2025) | Biosimilare: scostamento Vs prezzo medio Italia (set 2025) | Originator: scostamento Vs prezzo medio Italia (gen-set 2025) | Originator: scostamento Vs prezzo medio Italia (set 2025) | Molecola (originator + biosimilare): scostamento Vs prezzo medio Italia (gen-set 2025) | Molecola (originator + biosimilare): scostamento Vs prezzo medio Italia (set 2025) |
|------------|--|--|---|---|--|--|
| PA TRENTO | €-3,84 | €32,75 | €2,80 | €111,06 | €6,99 | €49,84 |
| PUGLIA | €-66,59 | €-39,18 | €76,45 | €68,94 | €-20,15 | €-8,31 |
| UMBRIA | €75,81 | €68,10 | €119,73 | €-14,88 | €97,08 | €65,68 |
| BASILICATA | €98,35 | €88,26 | €120,35 | €253,47 | €112,87 | €114,34 |
| LIGURIA | €-48,58 | €-121,61 | €64,64 | €95,06 | €3,34 | €-92,97 |
| PIEMONTE | €49,41 | €41,70 | €-179,46 | €-213,37 | €-57,31 | €-65,51 |
| ABRUZZO | €-70,14 | €-72,70 | €9,87 | €-14,08 | €-24,27 | €-40,81 |
| VENETO | €47,33 | €31,47 | €-2,41 | €-54,05 | €25,58 | €13,09 |
| V.AOSTA | €49,41 | €41,70 | €-271,59 | €-272,49 | €-203,90 | €-211,60 |
| ITALIA | €0,00 | €0,00 | €0,00 | €0,00 | €0,00 | €0,00 |
| TOSCANA | €-123,31 | €-98,31 | €-5,99 | €-12,48 | €-10,96 | €-17,48 |
| LOMBARDIA | €70,54 | €-477,50 | €-54,13 | €-43,92 | €-55,52 | €-47,52 |
| MARCHE | €97,81 | €90,10 | €52,11 | €64,00 | €49,90 | €60,71 |
| SICILIA | €-469,79 | €-477,50 | €17,76 | €31,12 | €15,46 | €27,53 |
| SARDEGNA | €-469,79 | €-477,50 | €136,95 | €26,63 | €134,65 | €23,04 |
| PA BOLZANO | €-469,79 | €-477,50 | €29,61 | €47,77 | €27,32 | €44,17 |
| MOLISE | €-469,79 | €-477,50 | €113,57 | €111,07 | €111,27 | €107,48 |
| LAZIO | €-469,79 | €-477,50 | €19,04 | €19,87 | €16,75 | €16,28 |
| FRIULI | €-469,79 | €-477,50 | €40,68 | €111,06 | €38,39 | €107,47 |
| EMILIA | €-469,79 | €-477,50 | €-54,10 | €-8,73 | €-56,40 | €-12,32 |
| CAMPANIA | €-469,79 | €-477,50 | €36,60 | €27,06 | €34,31 | €23,46 |
| CALABRIA | €-469,79 | €-477,50 | €200,76 | €176,22 | €198,47 | €172,63 |

TOCILIZUMAB - BIOSIMILARE


Scostamento rispetto al prezzo medio Italia (gen-set 2025)



Fonte: AIFA

TOCILIZUMAB - ORIGINATOR


Scostamento rispetto al prezzo medio Italia (gen-set 2025)



Fonte: AIFA

TOCILIZUMAB - ORIGINATOR+BIOSIMILARE

Scostamento rispetto al prezzo medio Italia (gen-set 2025)



Fonte: AIFA



TOCILIZUMAB - Costo medio valutato per confezione, DDD, unità posologica (gen-set 2025)

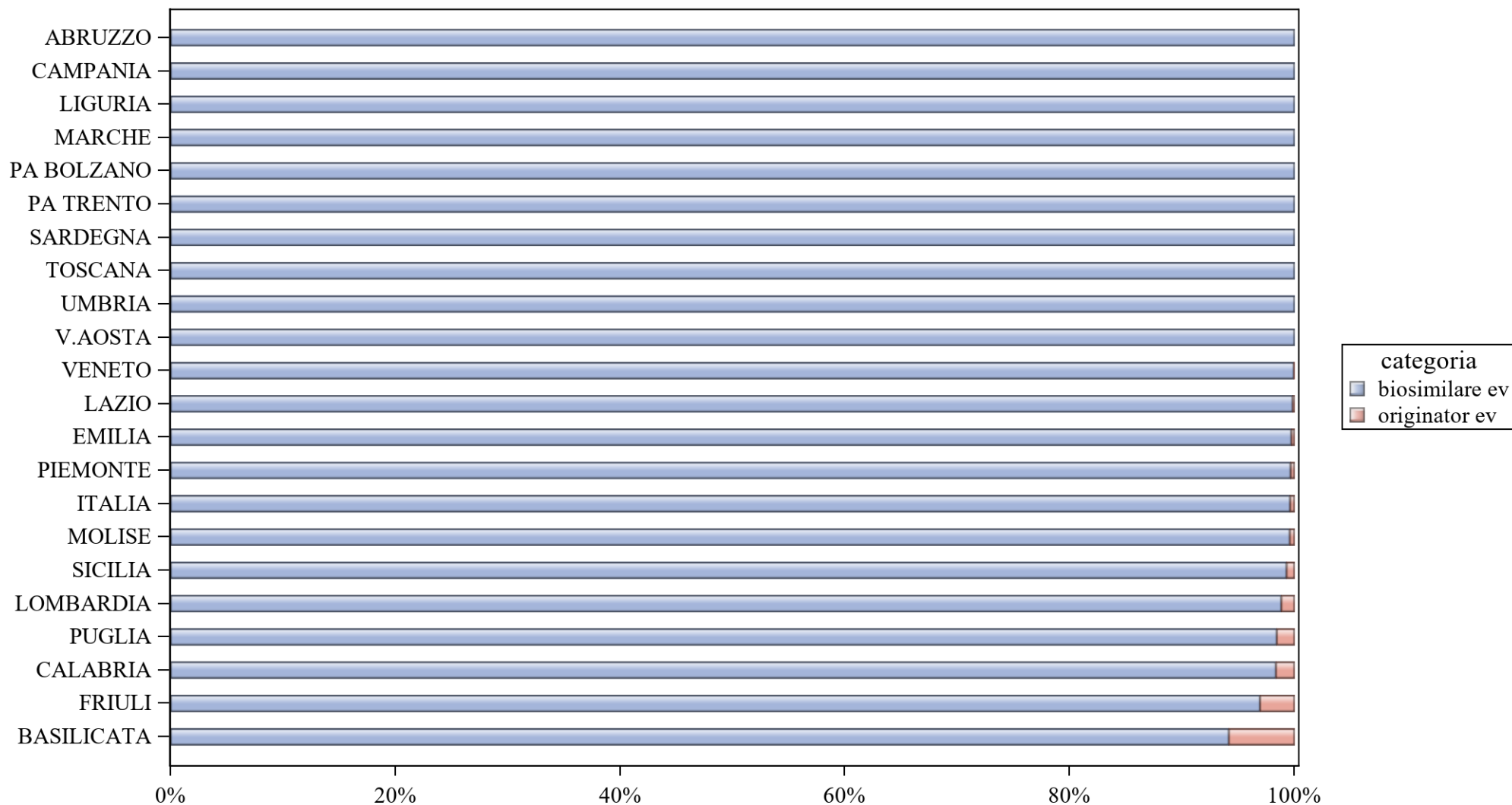
| Regione | Biosimilare: prezzo medio per confezione valutato sul periodo gen-set 2025 | Biosimilare: costo medio per DDD valutato sul periodo gen-set 2025 | Biosimilare: costo medio per unità posologica valutato sul periodo gen-set 2025 | Originator: prezzo medio per confezione valutato sul periodo gen-set 2025 | Originator: costo medio per DDD valutato sul periodo gen-set 2025 | Originator: costo medio per unità posologica valutato sul periodo gen-set 2025 | Originator+biosimilare: prezzo medio per confezione valutato sul periodo gen-set 2025 | Originator+biosimilare: costo medio per DDD valutato sul periodo gen-set 2025 | Originator+biosimilare: costo medio per unità posologica valutato sul periodo gen-set 2025 |
|------------|--|--|---|---|---|--|---|---|--|
| ABRUZZO | €399,65 | €17,90 | €49,19 | €465,90 | €17,93 | €68,75 | €434,05 | €17,91 | €58,46 |
| BASILICATA | €568,14 | €17,54 | €142,03 | €576,37 | €21,32 | €93,48 | €571,19 | €18,78 | €118,96 |
| CALABRIA | . | . | . | €656,79 | €22,08 | €114,60 | €656,79 | €22,08 | €114,60 |
| CAMPANIA | . | . | . | €492,63 | €17,27 | €93,22 | €492,63 | €17,27 | €93,22 |
| EMILIA | . | . | . | €401,92 | €15,16 | €65,94 | €401,92 | €15,16 | €65,94 |
| FRIULI | . | . | . | €496,71 | €17,65 | €103,50 | €496,71 | €17,65 | €103,50 |
| ITALIA | €469,79 | €16,79 | €87,57 | €456,02 | €17,23 | €79,32 | €458,32 | €17,15 | €80,62 |
| LAZIO | . | . | . | €475,07 | €17,55 | €89,83 | €475,07 | €17,55 | €89,83 |
| LIGURIA | €421,21 | €17,15 | €64,27 | €520,66 | €17,92 | €100,84 | €461,66 | €17,50 | €77,10 |
| LOMBARDIA | €540,33 | €17,59 | €105,22 | €401,90 | €15,87 | €68,64 | €402,80 | €15,88 | €68,85 |
| MARCHE | €567,60 | €17,52 | €141,90 | €508,13 | €17,67 | €97,11 | €508,22 | €17,67 | €97,15 |
| MOLISE | . | . | . | €569,59 | €17,58 | €142,40 | €569,59 | €17,58 | €142,40 |
| PA BOLZANO | . | . | . | €485,64 | €17,70 | €86,34 | €485,64 | €17,70 | €86,34 |
| PA TRENTO | €465,95 | €17,68 | €77,80 | €458,83 | €16,07 | €80,97 | €465,31 | €17,53 | €78,07 |
| PIEMONTE | €519,20 | €16,02 | €129,80 | €276,56 | €17,73 | €28,75 | €401,01 | €16,56 | €59,52 |
| PUGLIA | €403,20 | €16,34 | €64,66 | €532,47 | €19,28 | €100,16 | €438,17 | €17,21 | €73,19 |
| SARDEGNA | . | . | . | €592,97 | €19,86 | €124,71 | €592,97 | €19,86 | €124,71 |
| SICILIA | . | . | . | €473,78 | €17,07 | €98,48 | €473,78 | €17,07 | €98,48 |
| TOSCANA | €346,48 | €17,89 | €53,75 | €450,03 | €17,11 | €76,31 | €447,36 | €17,13 | €75,67 |
| UMBRIA | €545,60 | €16,84 | €136,40 | €575,76 | €21,29 | €98,08 | €555,40 | €18,11 | €120,54 |
| V.AOSTA | €519,20 | €16,02 | €129,80 | €184,44 | €18,60 | €18,60 | €254,42 | €17,41 | €29,32 |
| VENETO | €517,11 | €17,59 | €109,06 | €453,62 | €17,50 | €76,49 | €483,90 | €17,54 | €90,23 |



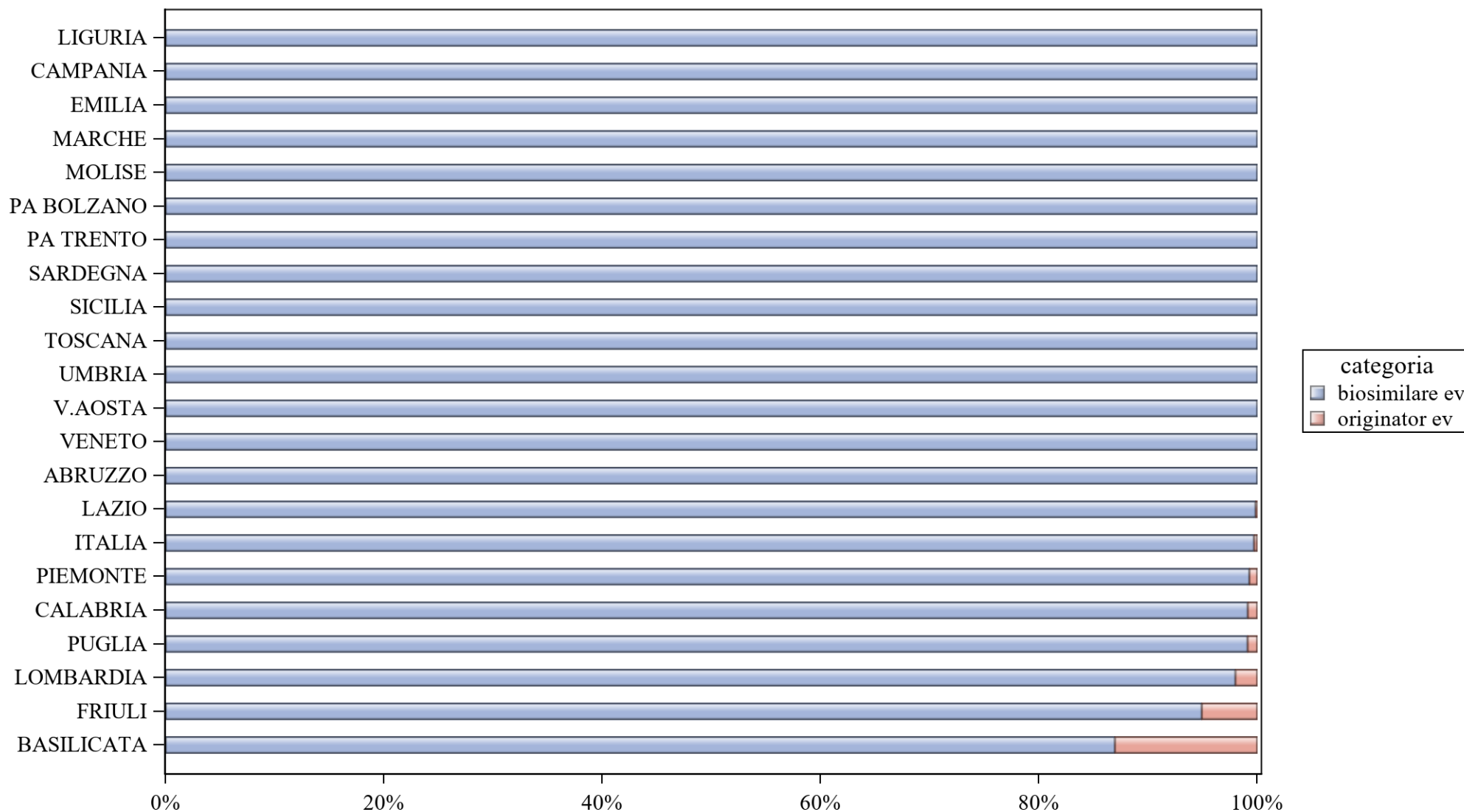
TOCILIZUMAB - Costo medio valutato per confezione, DDD, unità posologica (set 2025)

| Regione | Biosimilare: prezzo medio per confezione valutato nel mese di set 2025 | Biosimilare: costo medio per DDD valutato nel mese di set 2025 | Biosimilare: costo medio per unità posologica valutato nel mese di set 2025 | Originator: prezzo medio per confezione valutato nel mese di set 2025 | Originator: costo medio per DDD valutato nel mese di set 2025 | Originator: costo medio per unità posologica valutato nel mese di set 2025 | Originator+biosimilare: prezzo medio per confezione valutato nel mese di set 2025 | Originator+biosimilare: costo medio per DDD valutato nel mese di set 2025 | Originator+biosimilare: costo medio per unità posologica valutato nel mese di set 2025 |
|------------|--|--|---|---|---|--|---|---|--|
| ABRUZZO | €404,80 | €17,96 | €44,52 | €444,44 | €17,87 | €62,74 | €421,31 | €17,92 | €51,03 |
| BASILICATA | €565,76 | €17,46 | €141,44 | €711,99 | €21,97 | €178,00 | €576,46 | €17,79 | €144,11 |
| CALABRIA | . | . | . | €634,74 | €22,16 | €98,33 | €634,74 | €22,16 | €98,33 |
| CAMPANIA | . | . | . | €485,58 | €16,14 | €93,61 | €485,58 | €16,14 | €93,61 |
| EMILIA | . | . | . | €449,79 | €14,80 | €96,66 | €449,79 | €14,80 | €96,66 |
| FRIULI | . | . | . | €569,58 | €17,58 | €142,40 | €569,58 | €17,58 | €142,40 |
| ITALIA | €477,50 | €16,78 | €90,42 | €458,52 | €16,69 | €83,61 | €462,11 | €16,70 | €84,86 |
| LAZIO | . | . | . | €478,39 | €17,62 | €87,77 | €478,39 | €17,62 | €87,77 |
| LIGURIA | €355,89 | €17,16 | €63,50 | €553,58 | €17,65 | €103,80 | €369,14 | €17,21 | €66,08 |
| LOMBARDIA | €0,00 | €0,00 | €0,00 | €414,60 | €14,95 | €76,38 | €414,60 | €14,95 | €76,38 |
| MARCHE | €567,60 | €17,52 | €141,90 | €522,52 | €17,62 | €115,77 | €522,83 | €17,62 | €115,92 |
| MOLISE | . | . | . | €569,59 | €17,58 | €142,40 | €569,59 | €17,58 | €142,40 |
| PA BOLZANO | . | . | . | €506,29 | €17,73 | €80,00 | €506,29 | €17,73 | €80,00 |
| PA TRENTO | €510,25 | €17,64 | €88,31 | €569,58 | €17,58 | €142,40 | €511,96 | €17,64 | €89,40 |
| PIEMONTE | €519,20 | €16,02 | €129,80 | €245,15 | €17,84 | €30,01 | €396,60 | €16,49 | €67,62 |
| PUGLIA | €438,32 | €15,67 | €76,27 | €527,46 | €18,89 | €92,75 | €453,80 | €16,23 | €79,11 |
| SARDEGNA | . | . | . | €485,15 | €17,69 | €89,52 | €485,15 | €17,69 | €89,52 |
| SICILIA | €0,00 | €0,00 | €0,00 | €489,65 | €17,03 | €105,21 | €489,65 | €17,03 | €105,21 |
| TOSCANA | €379,19 | €17,89 | €54,17 | €446,04 | €17,18 | €71,44 | €444,63 | €17,19 | €71,04 |
| UMBRIA | €545,60 | €16,84 | €136,40 | €443,64 | €20,33 | €44,06 | €527,79 | €17,28 | €104,30 |
| V.AOSTA | €519,20 | €16,02 | €129,80 | €186,03 | €18,60 | €18,60 | €250,52 | €17,48 | €28,34 |
| VENETO | €508,97 | €17,60 | €104,19 | €404,47 | €17,55 | €82,81 | €475,20 | €17,59 | €97,28 |

TRASTUZUMAB (ev) - Variabilità regionale nell'incidenza (%) del consumo (confezioni) dei farmaci biosimilari (cumulato gen-set 2025)



TRASTUZUMAB (ev) - Variabilità regionale nell'incidenza (%) del consumo (confezioni) dei farmaci biosimilari (set 2025)



Elaborazione AIFA - Ufficio Monitoraggio della Spesa Farmaceutica e Rapporti con le Regioni



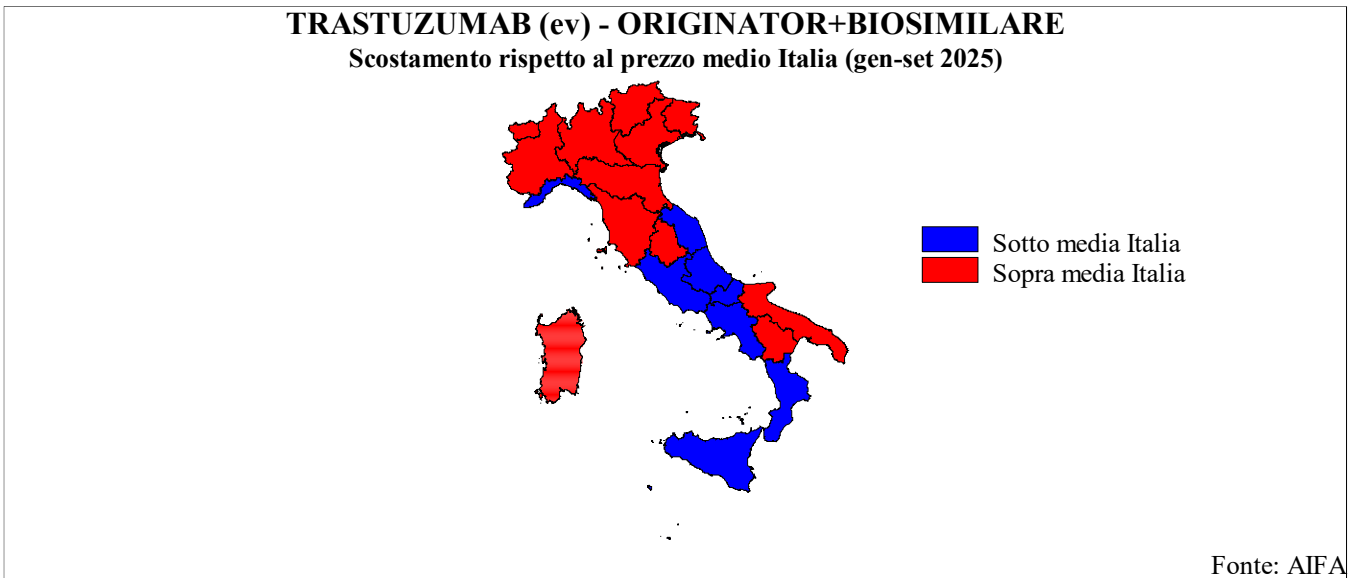
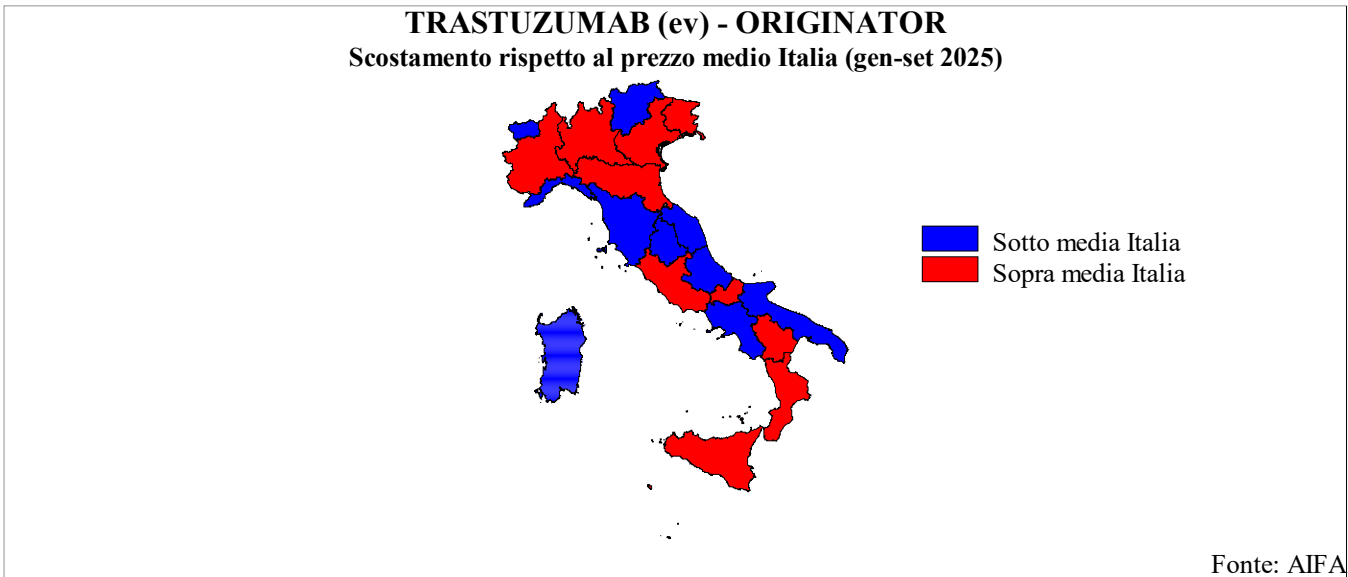
TRASTUZUMAB (ev) - Tabella di sintesi dell'incidenza (%) regionale nel consumo (confezioni) di farmaci biosimilari ed analisi del prezzo medio

| Regione | Biosimilare: inc. % nel periodo gen-set 2025 | Biosimilare: inc. % a set 2025 | Biosimilare: prezzo medio per confezione nel periodo gen-set 2025 | Biosimilare: prezzo medio per confezione a set 2025 | Originator: prezzo medio per confezione nel periodo gen-set 2025 | Originator: prezzo medio per confezione a set 2025 | Prezzo medio della molecola (originator + biosimilare) per il periodo gen-set 2025 | Prezzo medio molecola (originator + biosimilare) a set 2025 | Stima del potenziale risparmio per il periodo gen-set 2025 |
|------------|--|--------------------------------|---|---|--|--|--|---|--|
| V.AOSTA | 100% | 100% | €73,35 | €65,67 | €0,00 | €0,00 | €73,35 | €65,67 | € 631 |
| UMBRIA | 100% | 100% | €94,84 | €108,27 | €0,00 | €0,00 | €94,84 | €108,27 | € 53.893 |
| TOSCANA | 100% | 100% | €75,20 | €75,81 | €0,00 | €0,00 | €75,20 | €75,81 | € 42.880 |
| SARDEGNA | 100% | 100% | €112,29 | €111,67 | €0,00 | €0,00 | €112,29 | €111,67 | € 108.182 |
| PA TRENTO | 100% | 100% | €96,54 | €53,96 | €0,00 | €0,00 | €96,54 | €53,96 | € 26.093 |
| PA BOLZANO | 100% | 100% | €70,80 | €39,68 | €0,00 | €0,00 | €70,80 | €39,68 | € 0 |
| MARCHE | 100% | 100% | €64,08 | €55,05 | €0,00 | €0,00 | €64,08 | €55,05 | € 0 |
| LIGURIA | 100% | 100% | €67,41 | €63,02 | €0,00 | €0,00 | €67,41 | €63,02 | € 0 |
| CAMPANIA | 100% | 100% | €61,01 | €58,44 | €0,00 | €0,00 | €61,01 | €58,44 | € 0 |
| ABRUZZO | 100% | 100% | €38,04 | €37,57 | €0,00 | €0,00 | €38,04 | €37,57 | € 0 |
| VENETO | 99,9% | 100% | €99,87 | €98,59 | €336,70 | €0,00 | €100,01 | €98,59 | € 307.090 |
| LAZIO | 99,8% | 99,9% | €48,84 | €50,08 | €336,70 | €336,70 | €49,32 | €50,50 | € 0 |
| EMILIA | 99,7% | 100% | €98,67 | €82,93 | €336,70 | €0,00 | €99,33 | €82,93 | € 302.830 |
| PIEMONTE | 99,7% | 99,3% | €71,94 | €82,68 | €336,70 | €336,70 | €72,85 | €84,52 | € 14.434 |
| ITALIA | 99,6% | 99,7% | €70,19 | €67,41 | €329,47 | €336,70 | €71,20 | €68,21 | € 1.098.464 |
| MOLISE | 99,6% | 100% | €51,88 | €48,78 | €336,70 | €0,00 | €53,07 | €48,78 | € 0 |
| SICILIA | 99,3% | 100% | €39,63 | €39,63 | €336,70 | €0,00 | €41,75 | €39,63 | € 0 |
| LOMBARDIA | 98,8% | 98% | €73,16 | €72,53 | €336,70 | €336,70 | €76,26 | €77,82 | € 51.178 |
| PUGLIA | 98,4% | 99,1% | €101,58 | €100,82 | €289,11 | €336,70 | €104,54 | €102,91 | € 151.944 |
| CALABRIA | 98,3% | 99,1% | €36,10 | €36,10 | €336,70 | €336,70 | €41,07 | €38,72 | € 0 |
| FRIULI | 96,9% | 94,9% | €83,04 | €48,69 | €336,70 | €336,70 | €90,83 | €63,34 | € 31.958 |
| BASILICATA | 94,2% | 87% | €67,40 | €97,02 | €336,70 | €336,70 | €83,14 | €128,28 | € 7.352 |



TRASTUZUMAB (ev) - Scostamento assoluto rispetto al prezzo medio Italia

| Regione | Biosimilare: scostamento Vs prezzo medio Italia (gen-set 2025) | Biosimilare: scostamento Vs prezzo medio Italia (set 2025) | Originator: scostamento Vs prezzo medio Italia (gen-set 2025) | Originator: scostamento Vs prezzo medio Italia (set 2025) | Molecola (originator + biosimilare): scostamento Vs prezzo medio Italia (gen-set 2025) | Molecola (originator + biosimilare): scostamento Vs prezzo medio Italia (set 2025) |
|------------|--|--|---|---|--|--|
| V.AOSTA | €3,16 | €-1,75 | €-329,47 | €-336,70 | €2,15 | €-2,54 |
| UMBRIA | €24,65 | €40,85 | €-329,47 | €-336,70 | €23,64 | €40,06 |
| TOSCANA | €5,02 | €8,40 | €-329,47 | €-336,70 | €4,00 | €7,61 |
| SARDEGNA | €42,10 | €44,26 | €-329,47 | €-336,70 | €41,09 | €43,47 |
| PA TRENTO | €26,35 | €-13,45 | €-329,47 | €-336,70 | €25,33 | €-14,25 |
| PA BOLZANO | €0,62 | €-27,74 | €-329,47 | €-336,70 | €-0,40 | €-28,53 |
| MARCHE | €-6,11 | €-12,36 | €-329,47 | €-336,70 | €-7,12 | €-13,15 |
| LIGURIA | €-2,78 | €-4,39 | €-329,47 | €-336,70 | €-3,79 | €-5,19 |
| CAMPANIA | €-9,17 | €-8,98 | €-329,47 | €-336,70 | €-10,19 | €-9,77 |
| ABRUZZO | €-32,14 | €-29,85 | €-329,47 | €-336,70 | €-33,16 | €-30,64 |
| VENETO | €29,69 | €31,17 | €7,23 | €-336,70 | €28,80 | €30,38 |
| LAZIO | €-21,34 | €-17,34 | €7,23 | €0,00 | €-21,88 | €-17,70 |
| EMILIA | €28,48 | €15,52 | €7,23 | €-336,70 | €28,13 | €14,72 |
| PIEMONTE | €1,76 | €15,27 | €7,23 | €0,00 | €1,65 | €16,32 |
| ITALIA | €0,00 | €0,00 | €0,00 | €0,00 | €0,00 | €0,00 |
| MOLISE | €-18,31 | €-18,64 | €7,23 | €-336,70 | €-18,13 | €-19,43 |
| SICILIA | €-30,55 | €-27,78 | €7,23 | €-336,70 | €-29,46 | €-28,57 |
| LOMBARDIA | €2,98 | €5,11 | €7,23 | €-0,00 | €5,06 | €9,61 |
| PUGLIA | €31,39 | €33,41 | €-40,36 | €0,00 | €33,34 | €34,70 |
| CALABRIA | €-34,08 | €-31,31 | €7,23 | €0,00 | €-30,13 | €-29,48 |
| FRIULI | €12,86 | €-18,72 | €7,23 | €0,00 | €19,63 | €-4,87 |
| BASILICATA | €-2,79 | €29,61 | €7,23 | €0,00 | €11,93 | €60,08 |





TRASTUZUMAB (ev) - Costo medio valutato per confezione, DDD, unità posologica (gen-set 2025)

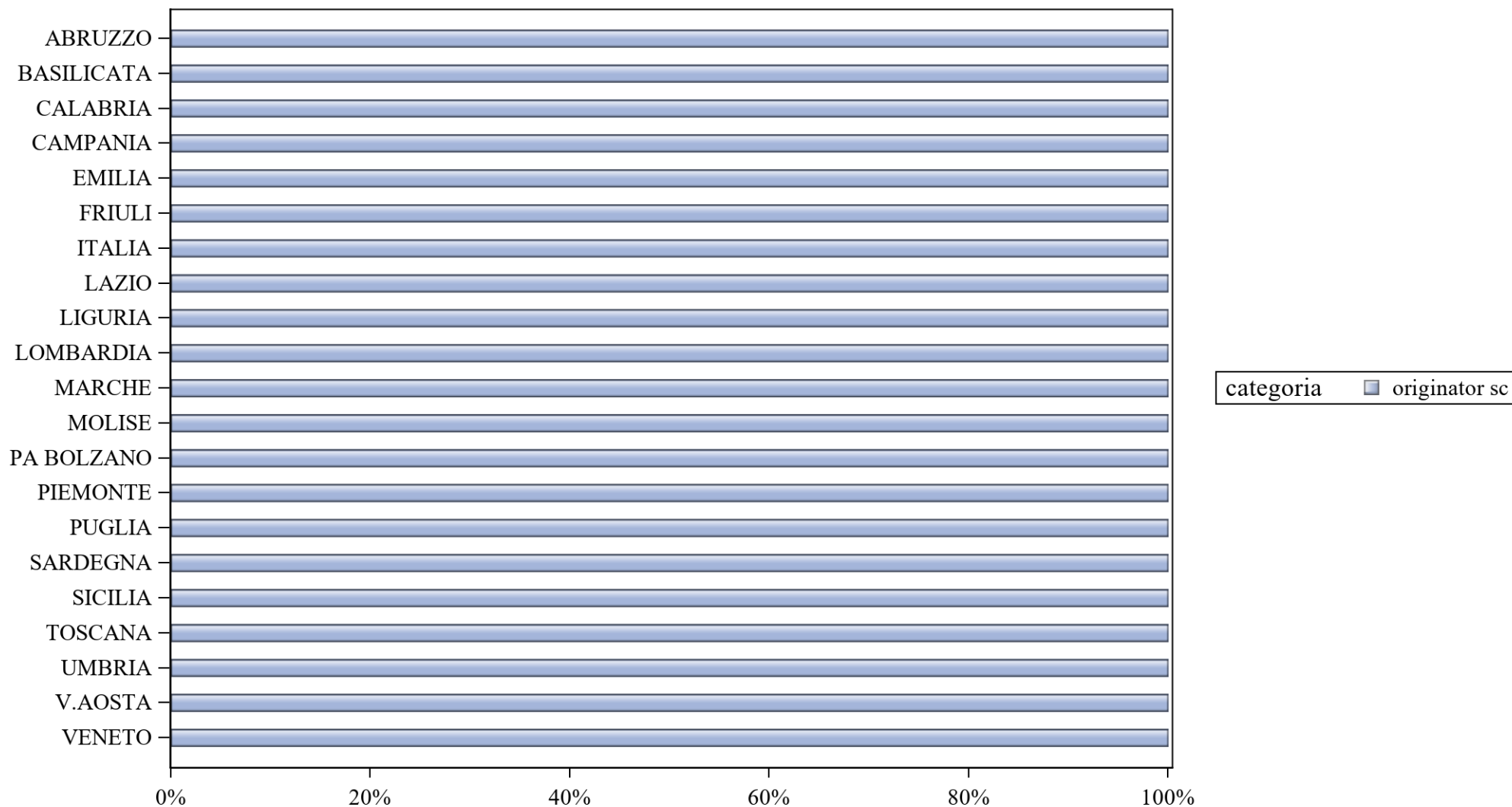
| Regione | Biosimilare: prezzo medio per confezione valutato sul periodo gen-set 2025 | Biosimilare: costo medio per DDD valutato sul periodo gen-set 2025 | Biosimilare: costo medio per unità posologica valutato sul periodo gen-set 2025 | Originator: prezzo medio per confezione valutato sul periodo gen-set 2025 | Originator: costo medio per DDD valutato sul periodo gen-set 2025 | Originator: costo medio per unità posologica valutato sul periodo gen-set 2025 | Originator+biosimilare: prezzo medio per confezione valutato sul periodo gen-set 2025 | Originator+biosimilare: costo medio per DDD valutato sul periodo gen-set 2025 | Originator+biosimilare: costo medio per unità posologica valutato sul periodo gen-set 2025 |
|------------|--|--|---|---|---|--|---|---|--|
| ABRUZZO | €38,04 | €4,73 | €0,24 | . | . | . | €38,04 | €4,73 | €0,24 |
| BASILICATA | €67,40 | €5,65 | €0,28 | €336,70 | €44,89 | €2,24 | €83,14 | €7,13 | €0,36 |
| CALABRIA | €36,10 | €4,81 | €0,24 | €336,70 | €44,89 | €2,24 | €41,07 | €5,48 | €0,27 |
| CAMPANIA | €61,01 | €5,31 | €0,27 | . | . | . | €61,01 | €5,31 | €0,27 |
| EMILIA | €98,67 | €5,52 | €0,28 | €336,70 | €44,89 | €2,24 | €99,33 | €5,57 | €0,28 |
| FRIULI | €83,04 | €5,26 | €0,26 | €336,70 | €44,89 | €2,24 | €90,83 | €5,85 | €0,29 |
| ITALIA | €70,19 | €5,13 | €0,26 | €329,47 | €43,93 | €2,20 | €71,20 | €5,22 | €0,26 |
| LAZIO | €48,84 | €4,66 | €0,23 | €336,70 | €44,89 | €2,24 | €49,32 | €4,70 | €0,24 |
| LIGURIA | €67,41 | €5,54 | €0,28 | . | . | . | €67,41 | €5,54 | €0,28 |
| LOMBARDIA | €73,16 | €5,28 | €0,26 | €336,70 | €44,89 | €2,24 | €76,26 | €5,54 | €0,28 |
| MARCHE | €64,08 | €5,57 | €0,28 | . | . | . | €64,08 | €5,57 | €0,28 |
| MOLISE | €51,88 | €4,73 | €0,24 | €336,70 | €44,89 | €2,24 | €53,07 | €4,85 | €0,24 |
| PA BOLZANO | €70,80 | €5,29 | €0,26 | . | . | . | €70,80 | €5,29 | €0,26 |
| PA TRENTO | €96,54 | €5,29 | €0,26 | . | . | . | €96,54 | €5,29 | €0,26 |
| PIEMONTE | €71,94 | €4,49 | €0,22 | €336,70 | €44,89 | €2,24 | €72,85 | €4,56 | €0,23 |
| PUGLIA | €101,58 | €5,37 | €0,27 | €289,11 | €38,55 | €1,93 | €104,54 | €5,57 | €0,28 |
| SARDEGNA | €112,29 | €7,44 | €0,37 | . | . | . | €112,29 | €7,44 | €0,37 |
| SICILIA | €39,63 | €5,28 | €0,26 | €336,70 | €44,89 | €2,24 | €41,75 | €5,57 | €0,28 |
| TOSCANA | €75,20 | €4,48 | €0,22 | . | . | . | €75,20 | €4,48 | €0,22 |
| UMBRIA | €94,84 | €5,16 | €0,26 | . | . | . | €94,84 | €5,16 | €0,26 |
| V.AOSTA | €73,35 | €4,43 | €0,22 | . | . | . | €73,35 | €4,43 | €0,22 |
| VENETO | €99,87 | €5,37 | €0,27 | €336,70 | €44,89 | €2,24 | €100,01 | €5,37 | €0,27 |



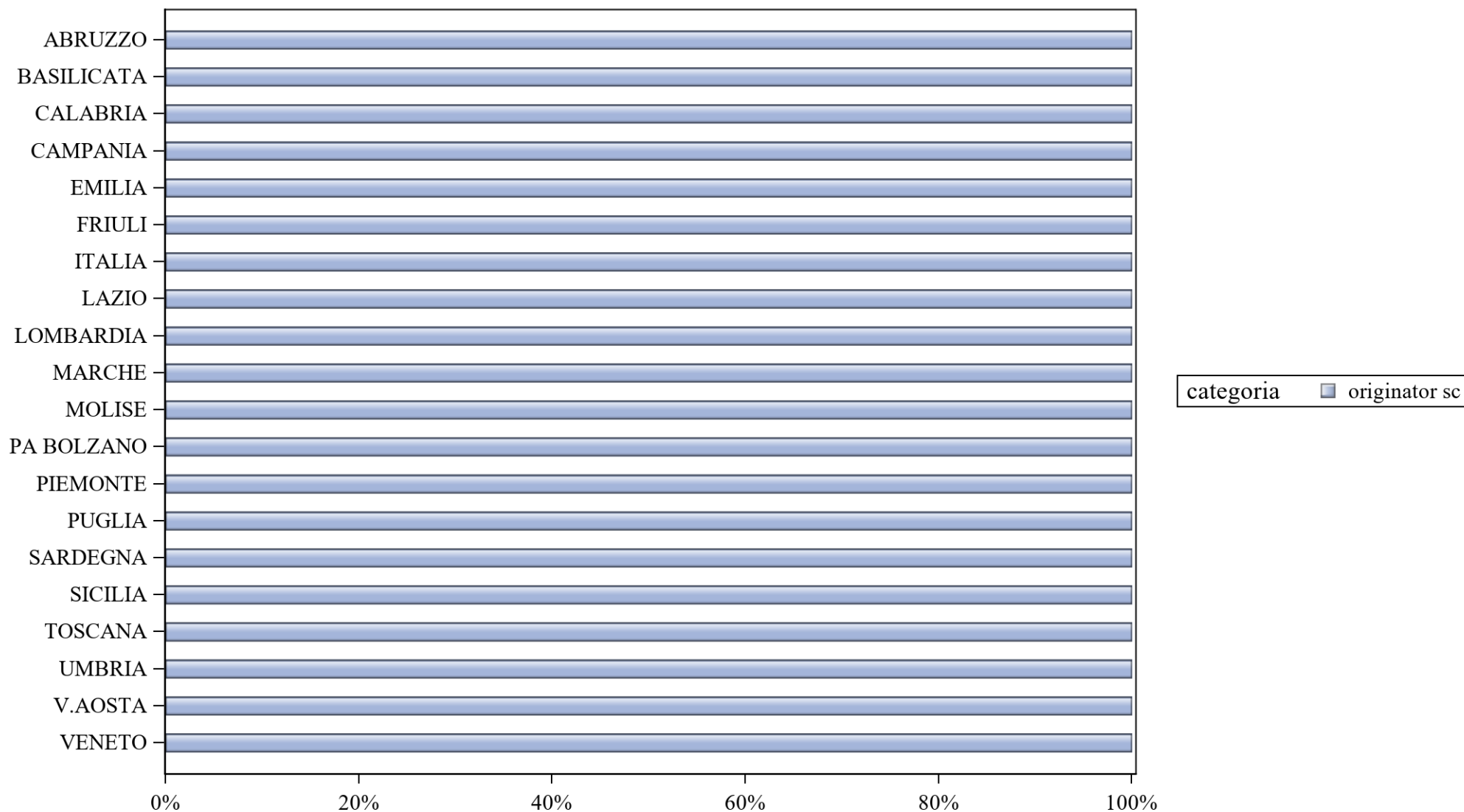
TRASTUZUMAB (ev) - Costo medio valutato per confezione, DDD, unità posologica (set 2025)

| Regione | Biosimilare: prezzo medio per confezione valutato nel mese di set 2025 | Biosimilare: costo medio per DDD valutato nel mese di set 2025 | Biosimilare: costo medio per unità posologica valutato nel mese di set 2025 | Originator: prezzo medio per confezione valutato nel mese di set 2025 | Originator: costo medio per DDD valutato nel mese di set 2025 | Originator: costo medio per unità posologica valutato nel mese di set 2025 | Originator+biosimilare: prezzo medio per confezione valutato nel mese di set 2025 | Originator+biosimilare: costo medio per DDD valutato nel mese di set 2025 | Originator+biosimilare: costo medio per unità posologica valutato nel mese di set 2025 |
|------------|--|--|---|---|---|--|---|---|--|
| ABRUZZO | €37,57 | €4,73 | €0,24 | . | . | . | €37,57 | €4,73 | €0,24 |
| BASILICATA | €97,02 | €4,62 | €0,23 | €336,70 | €44,89 | €2,24 | €128,28 | €6,67 | €0,33 |
| CALABRIA | €36,10 | €4,81 | €0,24 | €336,70 | €44,89 | €2,24 | €38,72 | €5,16 | €0,26 |
| CAMPANIA | €58,44 | €5,32 | €0,27 | €0,00 | €0,00 | €0,00 | €58,44 | €5,32 | €0,27 |
| EMILIA | €82,93 | €4,54 | €0,23 | €0,00 | €0,00 | €0,00 | €82,93 | €4,54 | €0,23 |
| FRIULI | €48,69 | €5,44 | €0,27 | €336,70 | €44,89 | €2,24 | €63,34 | €7,14 | €0,36 |
| ITALIA | €67,41 | €4,99 | €0,25 | €336,70 | €44,89 | €2,24 | €68,21 | €5,06 | €0,25 |
| LAZIO | €50,08 | €4,62 | €0,23 | €336,70 | €44,89 | €2,24 | €50,50 | €4,67 | €0,23 |
| LIGURIA | €63,02 | €5,29 | €0,26 | . | . | . | €63,02 | €5,29 | €0,26 |
| LOMBARDIA | €72,53 | €5,29 | €0,26 | €336,70 | €44,89 | €2,24 | €77,82 | €5,73 | €0,29 |
| MARCHE | €55,05 | €5,57 | €0,28 | . | . | . | €55,05 | €5,57 | €0,28 |
| MOLISE | €48,78 | €4,73 | €0,24 | €0,00 | €0,00 | €0,00 | €48,78 | €4,73 | €0,24 |
| PA BOLZANO | €39,68 | €5,29 | €0,26 | . | . | . | €39,68 | €5,29 | €0,26 |
| PA TRENTO | €53,96 | €5,29 | €0,26 | €0,00 | €0,00 | €0,00 | €53,96 | €5,29 | €0,26 |
| PIEMONTE | €82,68 | €4,47 | €0,22 | €336,70 | €44,89 | €2,24 | €84,52 | €4,59 | €0,23 |
| PUGLIA | €100,82 | €5,41 | €0,27 | €336,70 | €44,89 | €2,24 | €102,91 | €5,55 | €0,28 |
| SARDEGNA | €111,67 | €8,12 | €0,41 | . | . | . | €111,67 | €8,12 | €0,41 |
| SICILIA | €39,63 | €5,28 | €0,26 | €0,00 | €0,00 | €0,00 | €39,63 | €5,28 | €0,26 |
| TOSCANA | €75,81 | €4,47 | €0,22 | . | . | . | €75,81 | €4,47 | €0,22 |
| UMBRIA | €108,27 | €5,16 | €0,26 | . | . | . | €108,27 | €5,16 | €0,26 |
| V.AOSTA | €65,67 | €4,43 | €0,22 | . | . | . | €65,67 | €4,43 | €0,22 |
| VENETO | €98,59 | €5,36 | €0,27 | €0,00 | €0,00 | €0,00 | €98,59 | €5,36 | €0,27 |

TRASTUZUMAB (sc) - Variabilità regionale nell'incidenza (%) del consumo (confezioni) dei farmaci biosimilari (cumulato gen-set 2025)



Elaborazione AIFA - Ufficio Monitoraggio della Spesa Farmaceutica e Rapporti con le Regioni

TRASTUZUMAB (sc) - Variabilità regionale nell'incidenza (%) del consumo (confezioni) dei farmaci biosimilari (set 2025)

Elaborazione AIFA - Ufficio Monitoraggio della Spesa Farmaceutica e Rapporti con le Regioni



TRASTUZUMAB (sc) - Tabella di sintesi dell'incidenza (%) regionale nel consumo (confezioni) di farmaci biosimilari ed analisi del prezzo medio

| Regione | Biosimilare: inc. % nel periodo gen-set 2025 | Biosimilare: inc. % a set 2025 | Biosimilare: prezzo medio per confezione nel periodo gen-set 2025 | Biosimilare: prezzo medio per confezione a set 2025 | Originator: prezzo medio per confezione nel periodo gen-set 2025 | Originator: prezzo medio per confezione a set 2025 | Prezzo medio della molecola (originator + biosimilare) per il periodo gen-set 2025 | Prezzo medio molecola (originator + biosimilare) a set 2025 | Stima del potenziale risparmio per il periodo gen-set 2025 |
|------------|--|--------------------------------|---|---|--|--|--|---|--|
| LAZIO | 0% | 0% | €0,00 | €0,00 | €834,59 | €834,59 | €834,59 | €834,59 | € 0 |
| ITALIA | 0% | 0% | €0,00 | €0,00 | €834,59 | €834,59 | €834,59 | €834,59 | € 0 |
| FRIULI | 0% | 0% | €0,00 | €0,00 | €834,59 | €834,59 | €834,59 | €834,59 | € 0 |
| EMILIA | 0% | 0% | €0,00 | €0,00 | €834,59 | €834,59 | €834,59 | €834,59 | € 0 |
| CAMPANIA | 0% | 0% | €0,00 | €0,00 | €834,59 | €834,59 | €834,59 | €834,59 | € 0 |
| CALABRIA | 0% | 0% | €0,00 | €0,00 | €834,59 | €834,59 | €834,59 | €834,59 | € 0 |
| BASILICATA | 0% | 0% | €0,00 | €0,00 | €834,59 | €834,59 | €834,59 | €834,59 | € 0 |
| ABRUZZO | 0% | 0% | €0,00 | €0,00 | €834,59 | €834,59 | €834,59 | €834,59 | € 0 |
| VENETO | 0% | 0% | €0,00 | €0,00 | €834,59 | €834,59 | €834,59 | €834,59 | € 0 |
| UMBRIA | 0% | 0% | €0,00 | €0,00 | €834,59 | €834,59 | €834,59 | €834,59 | € 0 |
| TOSCANA | 0% | 0% | €0,00 | €0,00 | €834,59 | €834,59 | €834,59 | €834,59 | € 0 |
| SICILIA | 0% | 0% | €0,00 | €0,00 | €834,59 | €834,59 | €834,59 | €834,59 | € 0 |
| V.AOSTA | 0% | 0% | €0,00 | €0,00 | €834,59 | €834,59 | €834,59 | €834,59 | € 0 |
| SARDEGNA | 0% | 0% | €0,00 | €0,00 | €834,59 | €834,59 | €834,59 | €834,59 | € 0 |
| PUGLIA | 0% | 0% | €0,00 | €0,00 | €834,59 | €834,59 | €834,59 | €834,59 | € 0 |
| PIEMONTE | 0% | 0% | €0,00 | €0,00 | €834,59 | €834,59 | €834,59 | €834,59 | € 0 |
| PA BOLZANO | 0% | 0% | €0,00 | €0,00 | €834,59 | €834,59 | €834,59 | €834,59 | € 0 |
| MOLISE | 0% | 0% | €0,00 | €0,00 | €834,59 | €834,59 | €834,59 | €834,59 | € 0 |
| MARCHE | 0% | 0% | €0,00 | €0,00 | €834,59 | €834,59 | €834,59 | €834,59 | € 0 |
| LOMBARDIA | 0% | 0% | €0,00 | €0,00 | €834,59 | €834,59 | €834,59 | €834,59 | € 0 |
| LIGURIA | 0% | 0% | €0,00 | €0,00 | €834,59 | €0,00 | €834,59 | €0,00 | € 0 |



TRASTUZUMAB (sc) - Scostamento assoluto rispetto al prezzo medio Italia

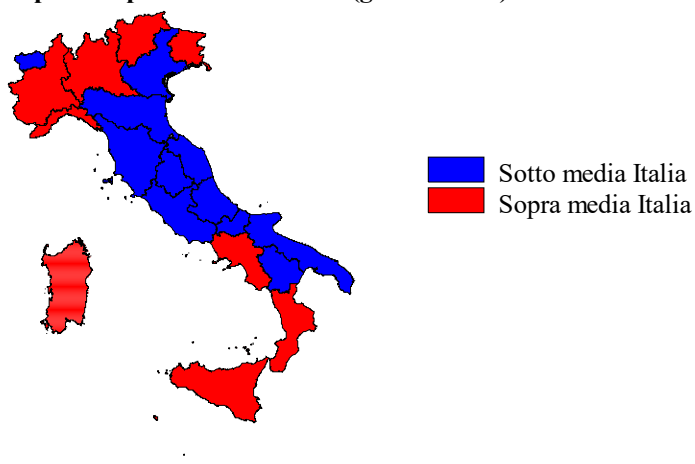
| Regione | Biosimilare: scostamento Vs prezzo medio Italia (gen-set 2025) | Biosimilare: scostamento Vs prezzo medio Italia (set 2025) | Originator: scostamento Vs prezzo medio Italia (gen-set 2025) | Originator: scostamento Vs prezzo medio Italia (set 2025) | Molecola (originator + biosimilare): scostamento Vs prezzo medio Italia (gen-set 2025) | Molecola (originator + biosimilare): scostamento Vs prezzo medio Italia (set 2025) |
|------------|--|--|---|---|--|--|
| LAZIO | €0,00 | €0,00 | €-0,00 | €0,00 | €-0,00 | €0,00 |
| ITALIA | €0,00 | €0,00 | €0,00 | €0,00 | €0,00 | €0,00 |
| FRIULI | €0,00 | €0,00 | €0,00 | €0,00 | €0,00 | €0,00 |
| EMILIA | €0,00 | €0,00 | €-0,00 | €0,00 | €-0,00 | €0,00 |
| CAMPANIA | €0,00 | €0,00 | €0,00 | €0,00 | €0,00 | €0,00 |
| CALABRIA | €0,00 | €0,00 | €0,00 | €0,00 | €0,00 | €0,00 |
| BASILICATA | €0,00 | €0,00 | €-0,00 | €-0,00 | €-0,00 | €-0,00 |
| ABRUZZO | €0,00 | €0,00 | €-0,00 | €-0,00 | €-0,00 | €-0,00 |
| VENETO | €0,00 | €0,00 | €-0,00 | €-0,00 | €-0,00 | €-0,00 |
| UMBRIA | €0,00 | €0,00 | €-0,00 | €-0,00 | €-0,00 | €-0,00 |
| TOSCANA | €0,00 | €0,00 | €-0,00 | €-0,00 | €-0,00 | €-0,00 |
| SICILIA | €0,00 | €0,00 | €0,00 | €0,00 | €0,00 | €0,00 |
| V.AOSTA | €0,00 | €0,00 | €-0,00 | €0,00 | €-0,00 | €0,00 |
| SARDEGNA | €0,00 | €0,00 | €0,00 | €-0,00 | €0,00 | €-0,00 |
| PUGLIA | €0,00 | €0,00 | €-0,00 | €-0,00 | €-0,00 | €-0,00 |
| PIEMONTE | €0,00 | €0,00 | €0,00 | €0,00 | €0,00 | €0,00 |
| PA BOLZANO | €0,00 | €0,00 | €0,00 | €0,00 | €0,00 | €0,00 |
| MOLISE | €0,00 | €0,00 | €-0,00 | €-0,00 | €-0,00 | €-0,00 |
| MARCHE | €0,00 | €0,00 | €-0,00 | €-0,00 | €-0,00 | €-0,00 |
| LOMBARDIA | €0,00 | €0,00 | €0,00 | €0,00 | €0,00 | €0,00 |
| LIGURIA | €0,00 | €0,00 | €0,00 | €-834,59 | €0,00 | €-834,59 |

TRASTUZUMAB (sc) - BIOSIMILARE
 Scostamento rispetto al prezzo medio Italia (gen-set 2025)



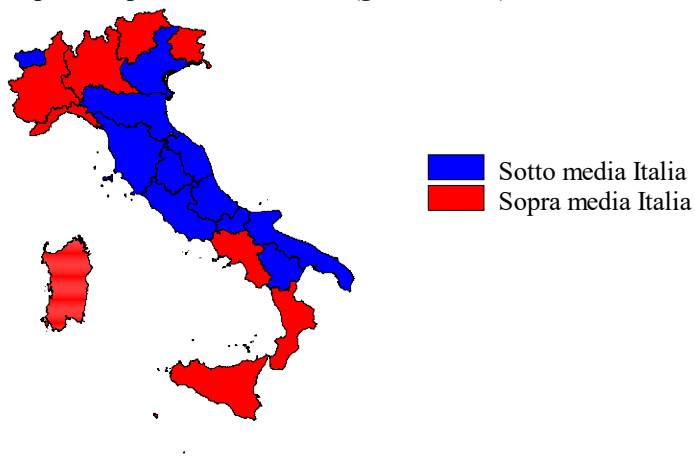
Fonte: AIFA

TRASTUZUMAB (sc) - ORIGINATOR
 Scostamento rispetto al prezzo medio Italia (gen-set 2025)



Fonte: AIFA

TRASTUZUMAB (sc) - ORIGINATOR+BIOSIMILARE
 Scostamento rispetto al prezzo medio Italia (gen-set 2025)



Fonte: AIFA



TRASTUZUMAB (sc) - Costo medio valutato per confezione, DDD, unità posologica (gen-set 2025)

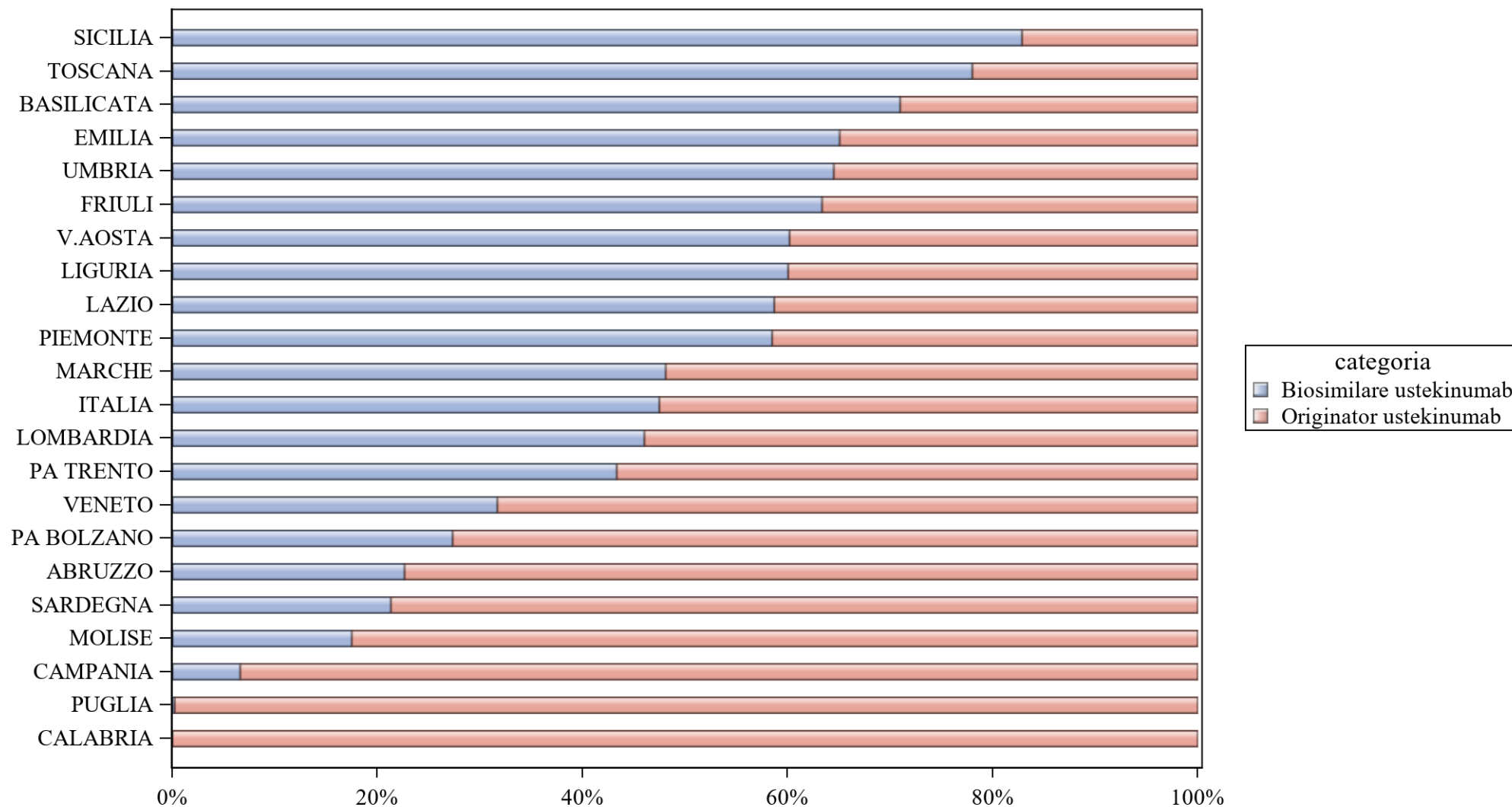
| Regione | Biosimilare: prezzo medio per confezione valutato sul periodo gen-set 2025 | Biosimilare: costo medio per DDD valutato sul periodo gen-set 2025 | Biosimilare: costo medio per unità posologica valutato sul periodo gen-set 2025 | Originator: prezzo medio per confezione valutato sul periodo gen-set 2025 | Originator: costo medio per DDD valutato sul periodo gen-set 2025 | Originator: costo medio per unità posologica valutato sul periodo gen-set 2025 | Originator+biosimilare: prezzo medio per confezione valutato sul periodo gen-set 2025 | Originator+biosimilare: costo medio per DDD valutato sul periodo gen-set 2025 | Originator+biosimilare: costo medio per unità posologica valutato sul periodo gen-set 2025 |
|------------|--|--|---|---|---|--|---|---|--|
| ABRUZZO | . | . | . | €834,59 | €23,18 | €1,39 | €834,59 | €23,18 | €1,39 |
| BASILICATA | . | . | . | €834,59 | €23,18 | €1,39 | €834,59 | €23,18 | €1,39 |
| CALABRIA | . | . | . | €834,59 | €23,18 | €1,39 | €834,59 | €23,18 | €1,39 |
| CAMPANIA | . | . | . | €834,59 | €23,18 | €1,39 | €834,59 | €23,18 | €1,39 |
| EMILIA | . | . | . | €834,59 | €23,18 | €1,39 | €834,59 | €23,18 | €1,39 |
| FRIULI | . | . | . | €834,59 | €23,18 | €1,39 | €834,59 | €23,18 | €1,39 |
| ITALIA | . | . | . | €834,59 | €23,18 | €1,39 | €834,59 | €23,18 | €1,39 |
| LAZIO | . | . | . | €834,59 | €23,18 | €1,39 | €834,59 | €23,18 | €1,39 |
| LIGURIA | . | . | . | €834,59 | €23,18 | €1,39 | €834,59 | €23,18 | €1,39 |
| LOMBARDIA | . | . | . | €834,59 | €23,18 | €1,39 | €834,59 | €23,18 | €1,39 |
| MARCHE | . | . | . | €834,59 | €23,18 | €1,39 | €834,59 | €23,18 | €1,39 |
| MOLISE | . | . | . | €834,59 | €23,18 | €1,39 | €834,59 | €23,18 | €1,39 |
| PA BOLZANO | . | . | . | €834,59 | €23,18 | €1,39 | €834,59 | €23,18 | €1,39 |
| PIEMONTE | . | . | . | €834,59 | €23,18 | €1,39 | €834,59 | €23,18 | €1,39 |
| PUGLIA | . | . | . | €834,59 | €23,18 | €1,39 | €834,59 | €23,18 | €1,39 |
| SARDEGNA | . | . | . | €834,59 | €23,18 | €1,39 | €834,59 | €23,18 | €1,39 |
| SICILIA | . | . | . | €834,59 | €23,18 | €1,39 | €834,59 | €23,18 | €1,39 |
| TOSCANA | . | . | . | €834,59 | €23,18 | €1,39 | €834,59 | €23,18 | €1,39 |
| UMBRIA | . | . | . | €834,59 | €23,18 | €1,39 | €834,59 | €23,18 | €1,39 |
| V.AOSTA | . | . | . | €834,59 | €23,18 | €1,39 | €834,59 | €23,18 | €1,39 |
| VENETO | . | . | . | €834,59 | €23,18 | €1,39 | €834,59 | €23,18 | €1,39 |



TRASTUZUMAB (sc) - Costo medio valutato per confezione, DDD, unità posologica (set 2025)

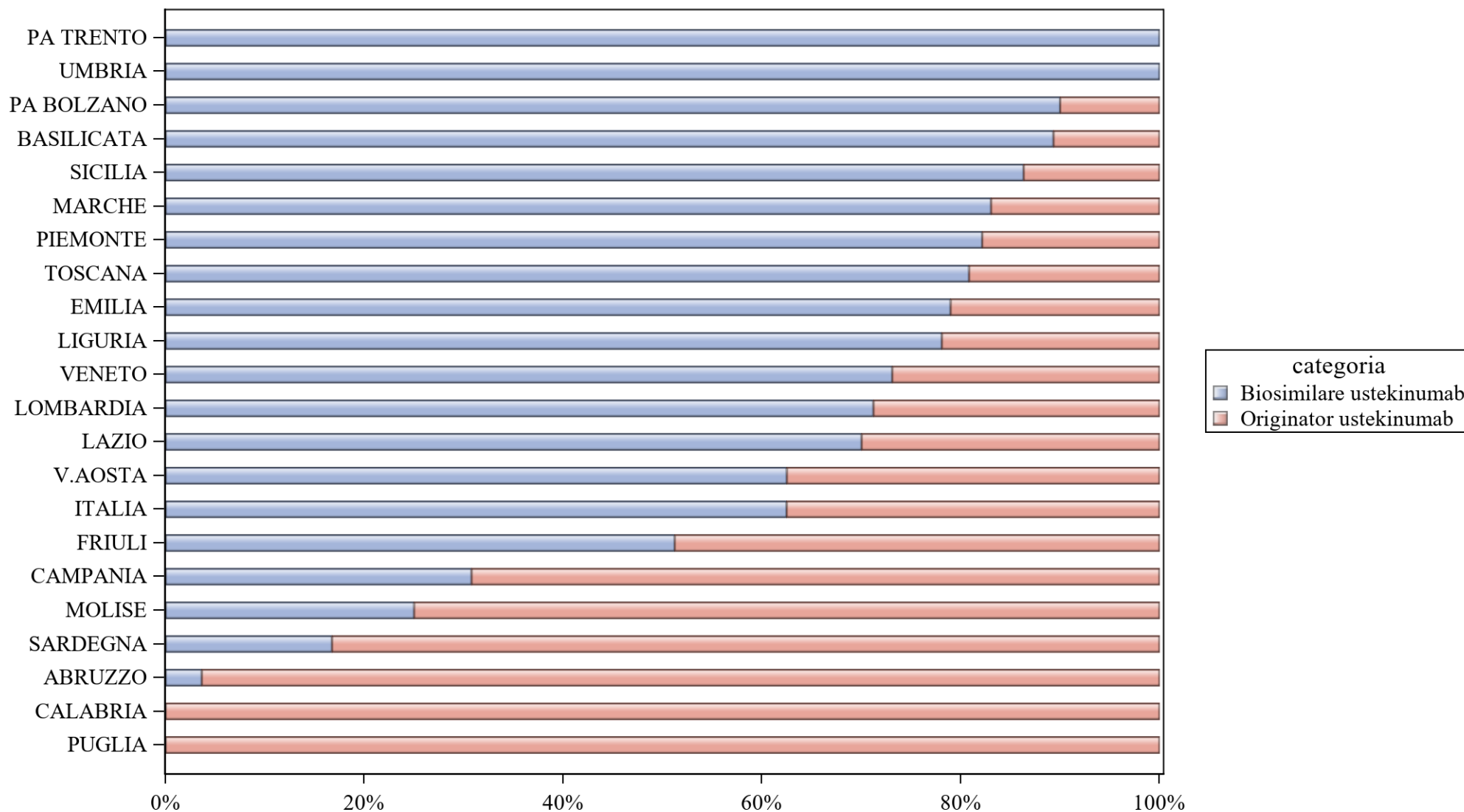
| Regione | Biosimilare: prezzo medio per confezione valutato nel mese di set 2025 | Biosimilare: costo medio per DDD valutato nel mese di set 2025 | Biosimilare: costo medio per unità posologica valutato nel mese di set 2025 | Originator: prezzo medio per confezione valutato nel mese di set 2025 | Originator: costo medio per DDD valutato nel mese di set 2025 | Originator: costo medio per unità posologica valutato nel mese di set 2025 | Originator+biosimilare: prezzo medio per confezione valutato nel mese di set 2025 | Originator+biosimilare: costo medio per DDD valutato nel mese di set 2025 | Originator+biosimilare: costo medio per unità posologica valutato nel mese di set 2025 |
|------------|--|--|---|---|---|--|---|---|--|
| ABRUZZO | . | . | . | €834,59 | €23,18 | €1,39 | €834,59 | €23,18 | €1,39 |
| BASILICATA | . | . | . | €834,59 | €23,18 | €1,39 | €834,59 | €23,18 | €1,39 |
| CALABRIA | . | . | . | €834,59 | €23,18 | €1,39 | €834,59 | €23,18 | €1,39 |
| CAMPANIA | . | . | . | €834,59 | €23,18 | €1,39 | €834,59 | €23,18 | €1,39 |
| EMILIA | . | . | . | €834,59 | €23,18 | €1,39 | €834,59 | €23,18 | €1,39 |
| FRIULI | . | . | . | €834,59 | €23,18 | €1,39 | €834,59 | €23,18 | €1,39 |
| ITALIA | . | . | . | €834,59 | €23,18 | €1,39 | €834,59 | €23,18 | €1,39 |
| LAZIO | . | . | . | €834,59 | €23,18 | €1,39 | €834,59 | €23,18 | €1,39 |
| LIGURIA | . | . | . | €0,00 | €0,00 | €0,00 | . | . | . |
| LOMBARDIA | . | . | . | €834,59 | €23,18 | €1,39 | €834,59 | €23,18 | €1,39 |
| MARCHE | . | . | . | €834,59 | €23,18 | €1,39 | €834,59 | €23,18 | €1,39 |
| MOLISE | . | . | . | €834,59 | €23,18 | €1,39 | €834,59 | €23,18 | €1,39 |
| PA BOLZANO | . | . | . | €834,59 | €23,18 | €1,39 | €834,59 | €23,18 | €1,39 |
| PIEMONTE | . | . | . | €834,59 | €23,18 | €1,39 | €834,59 | €23,18 | €1,39 |
| PUGLIA | . | . | . | €834,59 | €23,18 | €1,39 | €834,59 | €23,18 | €1,39 |
| SARDEGNA | . | . | . | €834,59 | €23,18 | €1,39 | €834,59 | €23,18 | €1,39 |
| SICILIA | . | . | . | €834,59 | €23,18 | €1,39 | €834,59 | €23,18 | €1,39 |
| TOSCANA | . | . | . | €834,59 | €23,18 | €1,39 | €834,59 | €23,18 | €1,39 |
| UMBRIA | . | . | . | €834,59 | €23,18 | €1,39 | €834,59 | €23,18 | €1,39 |
| V.AOSTA | . | . | . | €834,59 | €23,18 | €1,39 | €834,59 | €23,18 | €1,39 |
| VENETO | . | . | . | €834,59 | €23,18 | €1,39 | €834,59 | €23,18 | €1,39 |

USTEKINUMAB - Variabilità regionale nell'incidenza (%) del consumo (confezioni) dei farmaci biosimilari (cumulato gennaio-settembre 2025)



Elaborazione AIFA - Ufficio Monitoraggio della Spesa Farmaceutica e Rapporti con le Regioni

USTEKINUMAB - Variabilità regionale nell'incidenza (%) del consumo (confezioni) dei farmaci biosimilari (set 2025)



Elaborazione AIFA - Ufficio Monitoraggio della Spesa Farmaceutica e Rapporti con le Regioni



USTEKINUMAB - Tabella di sintesi dell'incidenza (%) regionale nel consumo (confezioni) di farmaci biosimilari ed analisi del prezzo medio

| Regione | Biosimilare: inc. % nel periodo gen-set 2025 | Biosimilare: inc. % a set 2025 | Biosimilare: prezzo medio per confezione nel periodo gen-set 2025 | Biosimilare: prezzo medio per confezione a set 2025 | Originator: prezzo medio per confezione nel periodo gen-set 2025 | Originator: prezzo medio per confezione a set 2025 | Prezzo medio della molecola (originator + biosimilare) per il periodo gen-set 2025 | Prezzo medio molecola (originator + biosimilare) a set 2025 | Stima del potenziale risparmio per il periodo gen-set 2025 |
|------------|--|--------------------------------|---|---|--|--|--|---|--|
| SICILIA | 82,9% | 86,3% | €293,36 | €291,27 | €1843,94 | €1350,80 | €559,14 | €436,10 | € 0 |
| TOSCANA | 78% | 80,8% | €666,97 | €286,38 | €2090,48 | €1876,30 | €979,97 | €591,09 | € 0 |
| BASILICATA | 71% | 89,3% | €541,08 | €282,72 | €2173,77 | €1514,74 | €1015,02 | €414,14 | € 0 |
| EMILIA | 65,1% | 79% | €460,32 | €410,99 | €1912,06 | €1887,63 | €967,40 | €721,44 | € 0 |
| UMBRIA | 64,5% | 100% | €708,37 | €711,70 | €1909,01 | €0,00 | €1134,65 | €711,70 | € 74.164 |
| FRIULI | 63,4% | 51,2% | €450,51 | €450,99 | €1350,80 | €1350,80 | €780,42 | €889,92 | € 0 |
| V.AOSTA | 60,2% | 62,5% | €281,22 | €281,62 | €1434,79 | €1350,80 | €740,51 | €682,56 | € 0 |
| LIGURIA | 60% | 78,1% | €379,57 | €356,19 | €1765,09 | €1350,80 | €933,11 | €574,06 | € 0 |
| LAZIO | 58,7% | 70% | €478,48 | €485,60 | €1891,78 | €1879,04 | €1062,26 | €903,28 | € 174.340 |
| PIEMONTE | 58,5% | 82,2% | €282,86 | €281,30 | €1367,16 | €1350,80 | €732,99 | €472,10 | € 0 |
| MARCHE | 48,1% | 83,1% | €357,52 | €315,60 | €1884,29 | €1876,30 | €1149,88 | €580,12 | € 179.646 |
| ITALIA | 47,5% | 62,5% | €407,08 | €332,50 | €1612,20 | €1506,51 | €1039,93 | €773,01 | € 11.668.644 |
| LOMBARDIA | 46% | 71,2% | €333,78 | €331,71 | €2046,31 | €1621,80 | €1258,09 | €703,01 | € 1.968.433 |
| PA TRENTO | 43,3% | 100% | €244,40 | €224,40 | €880,73 | €0,00 | €604,99 | €224,40 | € 0 |
| VENETO | 31,7% | 73,1% | €254,84 | €224,51 | €900,74 | €842,19 | €696,08 | €390,61 | € 0 |
| PA BOLZANO | 27,3% | 90% | €241,89 | €224,40 | €928,72 | €880,73 | €741,02 | €290,03 | € 0 |
| ABRUZZO | 22,6% | 3,6% | €730,99 | €352,00 | €1905,72 | €1876,30 | €1639,78 | €1820,87 | € 641.240 |
| SARDEGNA | 21,3% | 16,7% | €350,38 | €349,19 | €1906,39 | €1888,71 | €1574,85 | €1630,99 | € 785.795 |
| MOLISE | 17,5% | 25% | €685,70 | €558,54 | €2110,97 | €2006,58 | €1861,68 | €1644,57 | € 216.120 |
| CAMPANIA | 6,6% | 30,8% | €252,49 | €251,76 | €2150,53 | €2006,58 | €2025,07 | €1466,47 | € 6.021.159 |
| PUGLIA | 0,2% | 0% | €439,97 | €0,00 | €581,73 | €567,31 | €581,42 | €567,31 | € 0 |
| CALABRIA | 0% | 0% | €0,00 | €0,00 | €2109,62 | €2006,58 | €2109,62 | €2006,58 | € 1.607.746 |




USTEKINUMAB - Scostamento assoluto rispetto al prezzo medio Italia

| Regione | Biosimilare: scostamento Vs prezzo medio Italia (gen-set 2025) | Biosimilare: scostamento Vs prezzo medio Italia (set 2025) | Originator: scostamento Vs prezzo medio Italia (gen-set 2025) | Originator: scostamento Vs prezzo medio Italia (set 2025) | Molecola (originator + biosimilare): scostamento Vs prezzo medio Italia (gen-set 2025) | Molecola (originator + biosimilare): scostamento Vs prezzo medio Italia (set 2025) |
|------------|--|--|---|---|--|--|
| SICILIA | €-113,72 | €-41,23 | €231,73 | €-155,71 | €-480,79 | €-336,91 |
| TOSCANA | €259,89 | €-46,12 | €478,28 | €369,79 | €-59,96 | €-181,92 |
| BASILICATA | €134,00 | €-49,78 | €561,56 | €8,23 | €-24,92 | €-358,87 |
| EMILIA | €53,24 | €78,49 | €299,86 | €381,12 | €-72,53 | €-51,57 |
| UMBRIA | €301,29 | €379,20 | €296,81 | -1506,51 | €94,72 | €-61,31 |
| FRIULI | €43,43 | €118,49 | €-261,40 | €-155,71 | €-259,51 | €116,91 |
| V.AOSTA | €-125,86 | €-50,88 | €-177,41 | €-155,71 | €-299,42 | €-90,45 |
| LIGURIA | €-27,50 | €23,69 | €152,89 | €-155,71 | €-106,83 | €-198,95 |
| LAZIO | €71,40 | €153,10 | €279,57 | €372,53 | €22,32 | €130,27 |
| PIEMONTE | €-124,21 | €-51,20 | €-245,04 | €-155,71 | €-306,94 | €-300,91 |
| MARCHE | €-49,55 | €-16,90 | €272,09 | €369,79 | €109,94 | €-192,89 |
| ITALIA | €0,00 | €0,00 | €0,00 | €0,00 | €0,00 | €0,00 |
| LOMBARDIA | €-73,29 | €-0,79 | €434,11 | €115,29 | €218,16 | €-70,00 |
| PA TRENTO | €-162,68 | €-108,10 | €-731,48 | -1506,51 | €-434,95 | €-548,61 |
| VENETO | €-152,24 | €-107,99 | €-711,46 | €-664,32 | €-343,85 | €-382,40 |
| PA BOLZANO | €-165,19 | €-108,10 | €-683,48 | €-625,79 | €-298,91 | €-482,98 |
| ABRUZZO | €323,91 | €19,50 | €293,52 | €369,79 | €599,85 | €1047,86 |
| SARDEGNA | €-56,70 | €16,69 | €294,19 | €382,20 | €534,92 | €857,98 |
| MOLISE | €278,62 | €226,04 | €498,77 | €500,07 | €821,75 | €871,56 |
| CAMPANIA | €-154,59 | €-80,74 | €538,33 | €500,06 | €985,14 | €693,46 |
| PUGLIA | €32,89 | €-332,50 | -1030,47 | €-939,21 | €-458,51 | €-205,70 |
| CALABRIA | €-407,08 | €-332,50 | €497,42 | €500,06 | €1069,69 | €1233,57 |

USTEKINUMAB - BIOSIMILARE

Scostamento rispetto al prezzo medio Italia (gen-set 2025)



Fonte: AIFA

USTEKINUMAB - ORIGINATOR

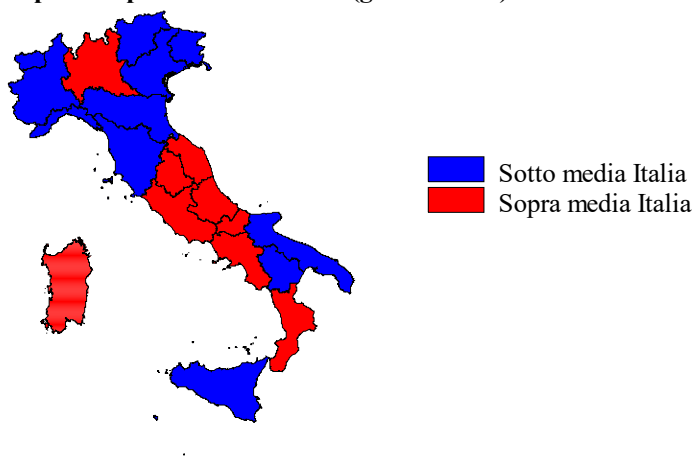
Scostamento rispetto al prezzo medio Italia (gen-set 2025)



Fonte: AIFA

USTEKINUMAB - ORIGINATOR+BIOSIMILARE

Scostamento rispetto al prezzo medio Italia (gen-set 2025)



Fonte: AIFA



USTEKINUMAB - Costo medio valutato per confezione, DDD, unità posologica (gen-set 2025)

| Regione | Biosimilare: prezzo medio per confezione valutato sul periodo gen-set 2025 | Biosimilare: costo medio per DDD valutato sul periodo gen-set 2025 | Biosimilare: costo medio per unità posologica valutato sul periodo gen-set 2025 | Originator: prezzo medio per confezione valutato sul periodo gen-set 2025 | Originator: costo medio per DDD valutato sul periodo gen-set 2025 | Originator: costo medio per unità posologica valutato sul periodo gen-set 2025 | Originator+biosimilare: prezzo medio per confezione valutato sul periodo gen-set 2025 | Originator+biosimilare: costo medio per DDD valutato sul periodo gen-set 2025 | Originator+biosimilare: costo medio per unità posologica valutato sul periodo gen-set 2025 |
|------------|--|--|---|---|---|--|---|---|--|
| ABRUZZO | €730,99 | €5,27 | €730,99 | €1905,72 | €12,06 | €1905,72 | €1639,78 | €10,67 | €1639,78 |
| BASILICATA | €541,08 | €4,05 | €541,08 | €2173,77 | €14,36 | €2173,77 | €1015,02 | €7,31 | €1015,02 |
| CALABRIA | . | . | . | €2109,62 | €13,99 | €2109,62 | €2109,62 | €13,99 | €2109,62 |
| CAMPANIA | €252,49 | €1,67 | €252,49 | €2150,53 | €13,90 | €2150,53 | €2025,07 | €13,11 | €2025,07 |
| EMILIA | €460,32 | €2,84 | €460,32 | €1912,06 | €11,19 | €1912,06 | €967,40 | €5,85 | €967,40 |
| FRIULI | €450,51 | €2,64 | €450,51 | €1350,80 | €8,22 | €1350,80 | €780,42 | €4,63 | €780,42 |
| ITALIA | €407,08 | €2,64 | €407,08 | €1612,20 | €9,90 | €1612,20 | €1039,93 | €6,55 | €1039,93 |
| LAZIO | €478,48 | €3,36 | €478,48 | €1891,78 | €10,85 | €1891,78 | €1062,26 | €6,83 | €1062,26 |
| LIGURIA | €379,57 | €2,32 | €379,57 | €1765,09 | €10,04 | €1765,09 | €933,11 | €5,54 | €933,11 |
| LOMBARDIA | €333,78 | €2,17 | €333,78 | €2046,31 | €12,38 | €2046,31 | €1258,09 | €7,86 | €1258,09 |
| MARCHE | €357,52 | €2,26 | €357,52 | €1884,29 | €11,70 | €1884,29 | €1149,88 | €7,20 | €1149,88 |
| MOLISE | €685,70 | €5,19 | €685,70 | €2110,97 | €13,57 | €2110,97 | €1861,68 | €12,29 | €1861,68 |
| PA BOLZANO | €241,89 | €1,67 | €241,89 | €928,72 | €5,94 | €928,72 | €741,02 | €4,84 | €741,02 |
| PA TRENTO | €244,40 | €1,59 | €244,40 | €880,73 | €5,63 | €880,73 | €604,99 | €3,90 | €604,99 |
| PIEMONTE | €282,86 | €1,87 | €282,86 | €1367,16 | €8,47 | €1367,16 | €732,99 | €4,72 | €732,99 |
| PUGLIA | €439,97 | €1,83 | €439,97 | €581,73 | €3,62 | €581,73 | €581,42 | €3,61 | €581,42 |
| SARDEGNA | €350,38 | €2,32 | €350,38 | €1906,39 | €11,58 | €1906,39 | €1574,85 | €9,74 | €1574,85 |
| SICILIA | €293,36 | €1,85 | €293,36 | €1843,94 | €10,77 | €1843,94 | €559,14 | €3,48 | €559,14 |
| TOSCANA | €666,97 | €4,43 | €666,97 | €2090,48 | €12,06 | €2090,48 | €979,97 | €6,30 | €979,97 |
| UMBRIA | €708,37 | €4,77 | €708,37 | €1909,01 | €11,65 | €1909,01 | €1134,65 | €7,37 | €1134,65 |
| V.AOSTA | €281,22 | €1,73 | €281,22 | €1434,79 | €7,81 | €1434,79 | €740,51 | €4,33 | €740,51 |
| VENETO | €254,84 | €1,57 | €254,84 | €900,74 | €5,64 | €900,74 | €696,08 | €4,34 | €696,08 |



USTEKINUMAB - Costo medio valutato per confezione, DDD, unità posologica (set 2025)

| Regione | Biosimilare: prezzo medio per confezione valutato nel mese di set 2025 | Biosimilare: costo medio per DDD valutato nel mese di set 2025 | Biosimilare: costo medio per unità posologica valutato nel mese di set 2025 | Originator: prezzo medio per confezione valutato nel mese di set 2025 | Originator: costo medio per DDD valutato nel mese di set 2025 | Originator: costo medio per unità posologica valutato nel mese di set 2025 | Originator+biosimilare: prezzo medio per confezione valutato nel mese di set 2025 | Originator+biosimilare: costo medio per DDD valutato nel mese di set 2025 | Originator+biosimilare: costo medio per unità posologica valutato nel mese di set 2025 |
|------------|--|--|---|---|---|--|---|---|--|
| ABRUZZO | €352,00 | €2,11 | €352,00 | €1876,30 | €12,08 | €1876,30 | €1820,87 | €11,69 | €1820,87 |
| BASILICATA | €282,72 | €2,16 | €282,72 | €1514,74 | €9,09 | €1514,74 | €414,14 | €3,08 | €414,14 |
| CALABRIA | . | . | . | €2006,58 | €12,30 | €2006,58 | €2006,58 | €12,30 | €2006,58 |
| CAMPANIA | €251,76 | €1,67 | €251,76 | €2006,58 | €13,08 | €2006,58 | €1466,47 | €9,61 | €1466,47 |
| EMILIA | €410,99 | €2,51 | €410,99 | €1887,63 | €10,90 | €1887,63 | €721,44 | €4,36 | €721,44 |
| FRIULI | €450,99 | €2,54 | €450,99 | €1350,80 | €7,81 | €1350,80 | €889,92 | €5,08 | €889,92 |
| ITALIA | €332,50 | €2,13 | €332,50 | €1506,51 | €9,01 | €1506,51 | €773,01 | €4,83 | €773,01 |
| LAZIO | €485,60 | €3,30 | €485,60 | €1879,04 | €9,96 | €1879,04 | €903,28 | €5,66 | €903,28 |
| LIGURIA | €356,19 | €2,17 | €356,19 | €1350,80 | €7,39 | €1350,80 | €574,06 | €3,41 | €574,06 |
| LOMBARDIA | €331,71 | €2,01 | €331,71 | €1621,80 | €9,67 | €1621,80 | €703,01 | €4,24 | €703,01 |
| MARCHE | €315,60 | €1,90 | €315,60 | €1876,30 | €10,55 | €1876,30 | €580,12 | €3,45 | €580,12 |
| MOLISE | €558,54 | €4,31 | €558,54 | €2006,58 | €12,34 | €2006,58 | €1644,57 | €10,66 | €1644,57 |
| PA BOLZANO | €224,40 | €1,57 | €224,40 | €880,73 | €3,66 | €880,73 | €290,03 | €1,90 | €290,03 |
| PA TRENTO | €224,40 | €1,47 | €224,40 | €0,00 | €0,00 | €0,00 | €224,40 | €1,47 | €224,40 |
| PIEMONTE | €281,30 | €1,89 | €281,30 | €1350,80 | €7,95 | €1350,80 | €472,10 | €3,10 | €472,10 |
| PUGLIA | €0,00 | €0,00 | €0,00 | €567,31 | €3,47 | €567,31 | €567,31 | €3,47 | €567,31 |
| SARDEGNA | €349,19 | €1,89 | €349,19 | €1888,71 | €11,07 | €1888,71 | €1630,99 | €9,43 | €1630,99 |
| SICILIA | €291,27 | €1,87 | €291,27 | €1350,80 | €8,10 | €1350,80 | €436,10 | €2,77 | €436,10 |
| TOSCANA | €286,38 | €1,93 | €286,38 | €1876,30 | €11,11 | €1876,30 | €591,09 | €3,88 | €591,09 |
| UMBRIA | €711,70 | €4,42 | €711,70 | €0,00 | €0,00 | €0,00 | €711,70 | €4,42 | €711,70 |
| V.AOSTA | €281,62 | €1,88 | €281,62 | €1350,80 | €8,10 | €1350,80 | €682,56 | €4,37 | €682,56 |
| VENETO | €224,51 | €1,47 | €224,51 | €842,19 | €4,76 | €842,19 | €390,61 | €2,46 | €390,61 |